

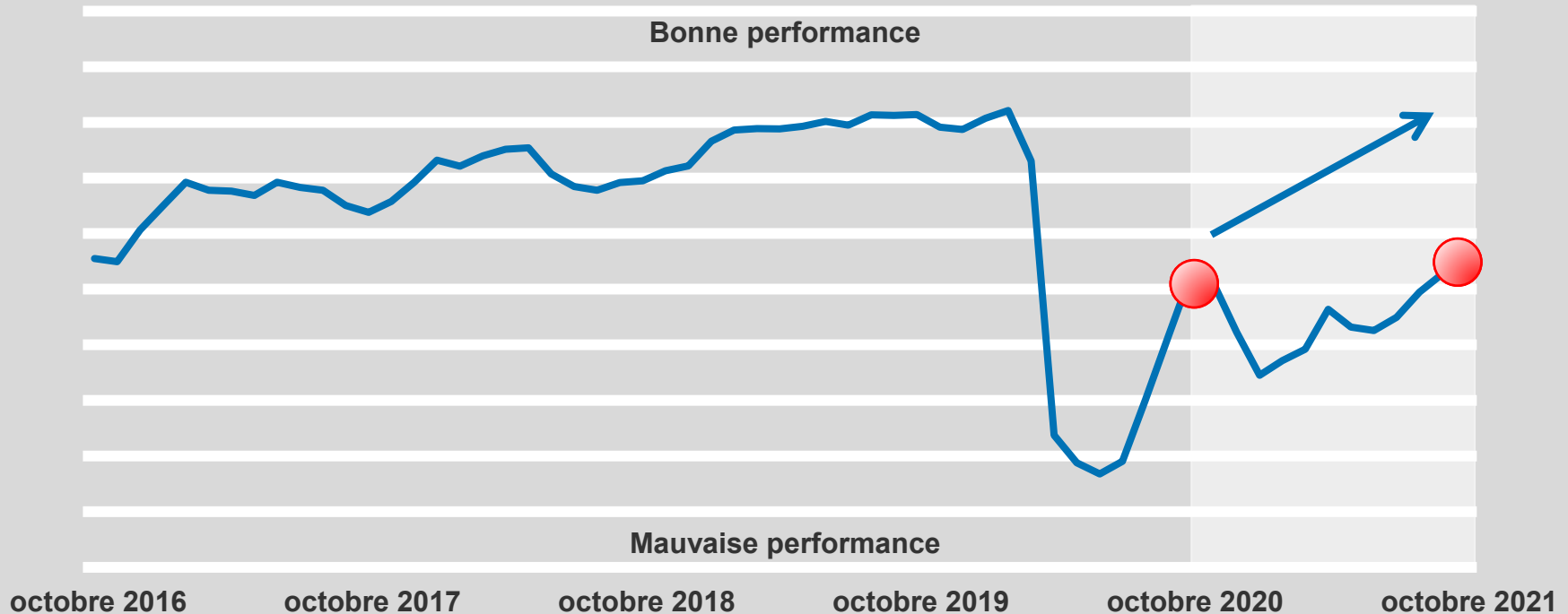
Indice de l'emploi



L'EMPLOI AU QUÉBEC : OCTOBRE 2021

Le 5 novembre 2021

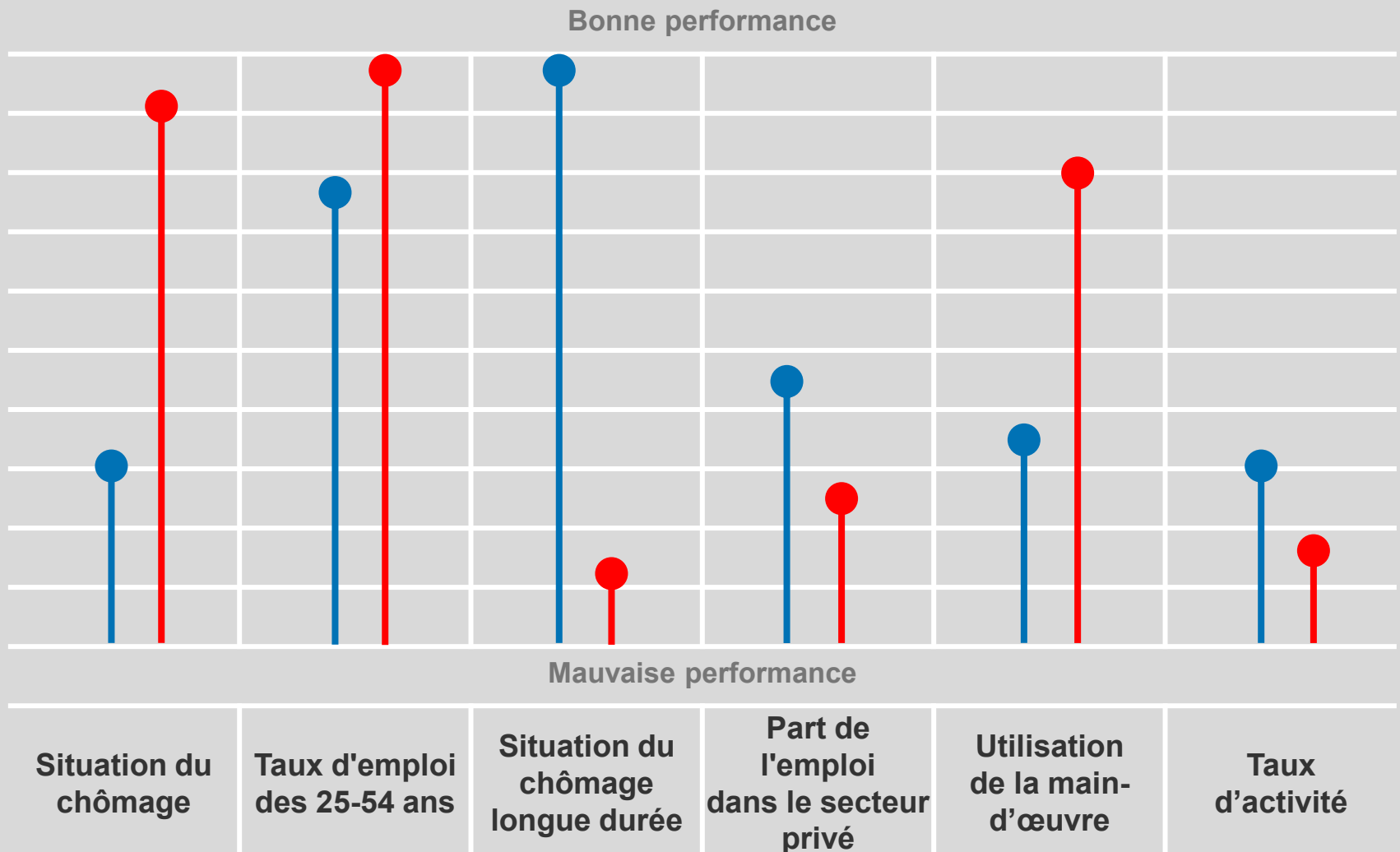
Vigueur du marché du travail > EN HAUSSE D'octobre 2020 à octobre 2021



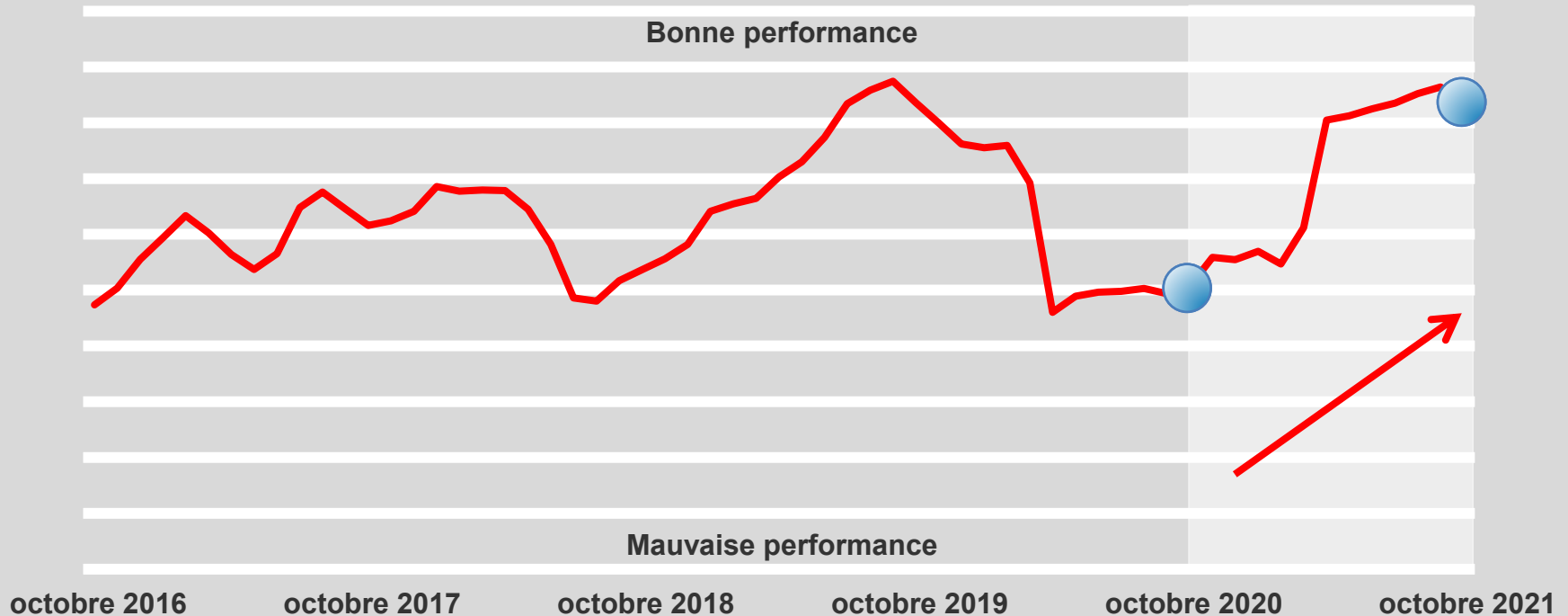
- ✓ La vigueur du marché du travail est en hausse sur douze mois mais demeure en dessous de son niveau prépandémique. Le chômage de longue durée est l'indicateur le moins performant de l'indice de vigueur.
- ✓ Le taux de chômage diminue pour le cinquième mois consécutif, mais reste supérieur à son niveau prépandémique.
- ✓ Le taux d'emploi des 25 à 54 ans atteint un sommet historique (86,1 %).
- ✓ La sous-utilisation de la main-d'œuvre est pour la première fois en dessous de son niveau prépandémique.

Vigueur du marché du travail > **EN HAUSSE**
 D'octobre 2020 à octobre 2021

Indice de l'emploi

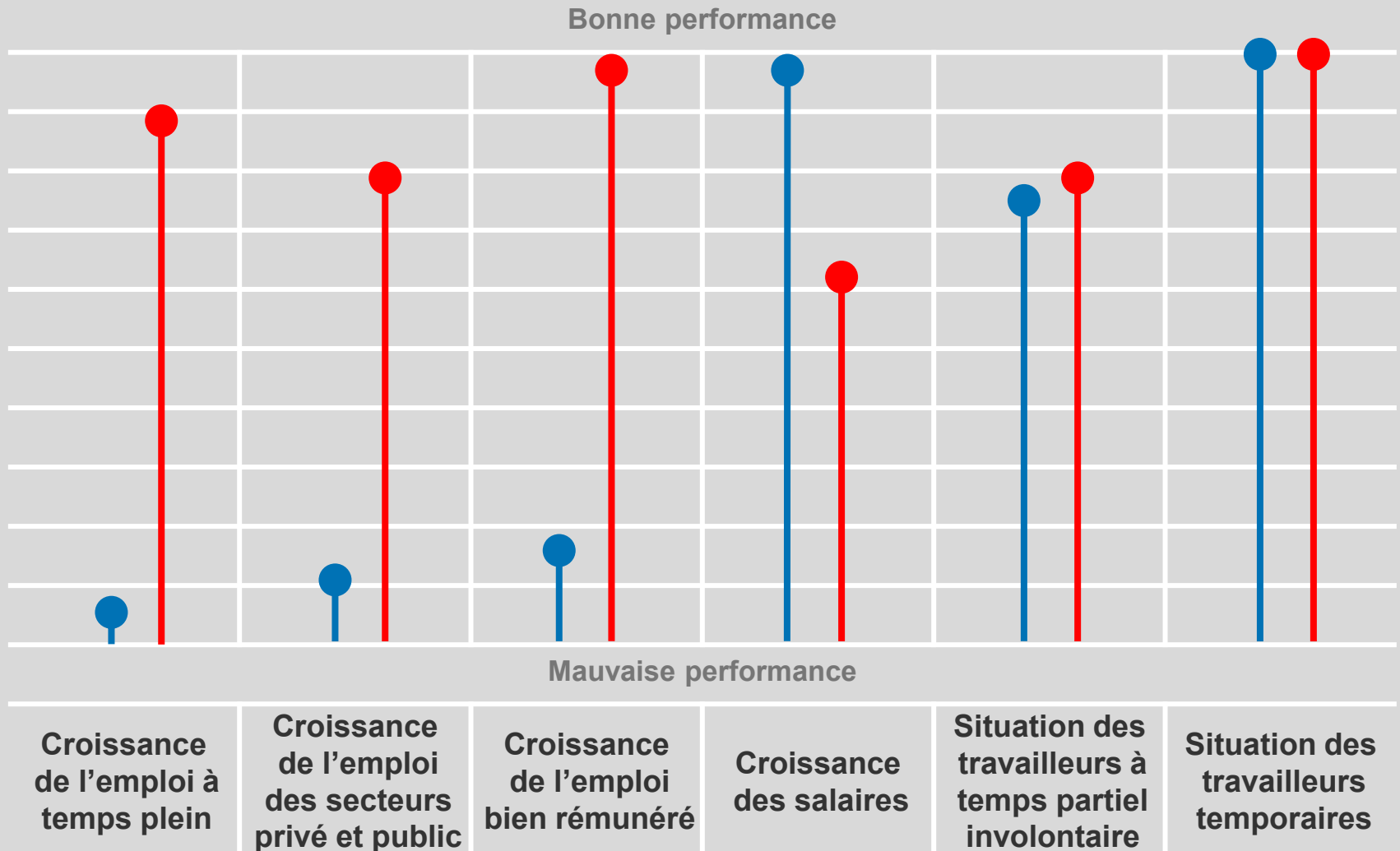


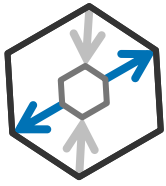
Qualité des emplois > **EN HAUSSE** D'octobre 2020 à octobre 2021



- ✓ Malgré le fait qu'elle diminue sur un mois, la qualité des emplois reste supérieure à son niveau pré-pandémique.
- ✓ La création d'emplois sur un an provient en presque totalité de l'augmentation de l'emploi à temps plein.
- ✓ La part des travailleurs à temps partiel involontaires a continué sa diminution.

Qualité des emplois > **EN HAUSSE** D'octobre 2020 à octobre 2021



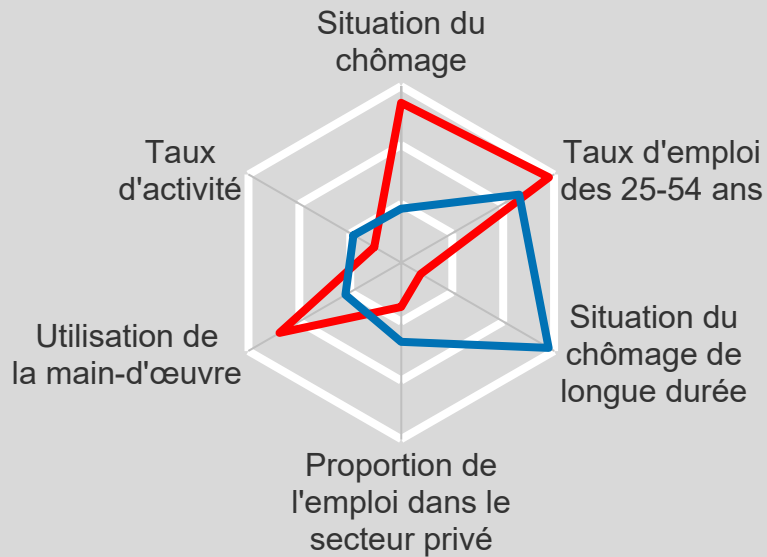


Amélioration
Détérioration

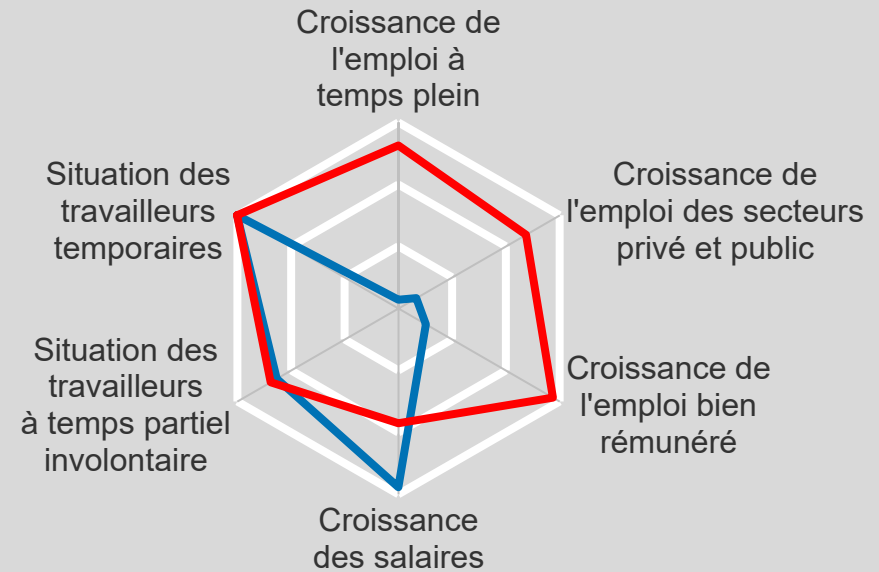
Institut du Québec

Indice de l'emploi

Vigueur du marché du travail
EN HAUSSE de **octobre 2020** à
octobre 2021



Qualité des emplois
EN HAUSSE de **octobre 2020** à
octobre 2021



En chiffres Octobre 2021 au Québec

En nombre (comparativement au niveau de octobre 2020)

- + 108 200 emplois (+ 2,6 %)
- + 100 900 à temps plein (+ 2,9 %)
- + 56 500 dans le secteur privé (+ 2,1 %)
- + 70 100 dans le secteur public (+ 7,3 %)

Le taux de chômage est passé de 7,7 % à 5,6 %.

En moyenne mobile sur 12 mois (octobre 2021 vs octobre 2020)

- + 128 800 emplois (+ 3,1 %)
- + 99 000 à temps plein (+ 2,9 %)
- + 95 500 dans le secteur privé (+ 3,6 %)
- + 65 300 dans le secteur public (+ 6,9 %)

Le taux de chômage est passé de 8,7 % à 6,5 %.

Performance des industries sur un an (comparaison en niveau)

Meilleure performance : Finance, assurances, immobiliers et location (+ 29 600)

Pire performance : Services aux entreprises, services relatifs aux bâtiments et autres services de soutien (- 7 900)

DONNÉES MENSUELLES

- 300 emplois
- 5 300 à temps plein
- 2 600 dans le secteur privé
- 1 900 dans le secteur public
- + 4 200 travailleurs autonomes

Le taux de chômage passe de 5,7 % à 5,6 %.

**Pour plus d'informations,
veuillez contacter :**

Simon Savard, économiste principal

savard@institutduquebec.ca

(418) 637-0817

Tatiana Abboud, économiste

abboud@institutduquebec.ca

Disponible sur www.institutduquebec.ca

À propos de l'Institut du Québec

L'Institut du Québec est un organisme sans but lucratif qui publie des recherches et des études sur les enjeux socioéconomiques contemporains du Québec. Il vise à fournir aux autorités publiques, au secteur privé et à la société civile les outils nécessaires pour prendre des décisions éclairées, et ainsi contribuer à bâtir une société plus dynamique et prospère. <http://www.institutduquebec.ca>