

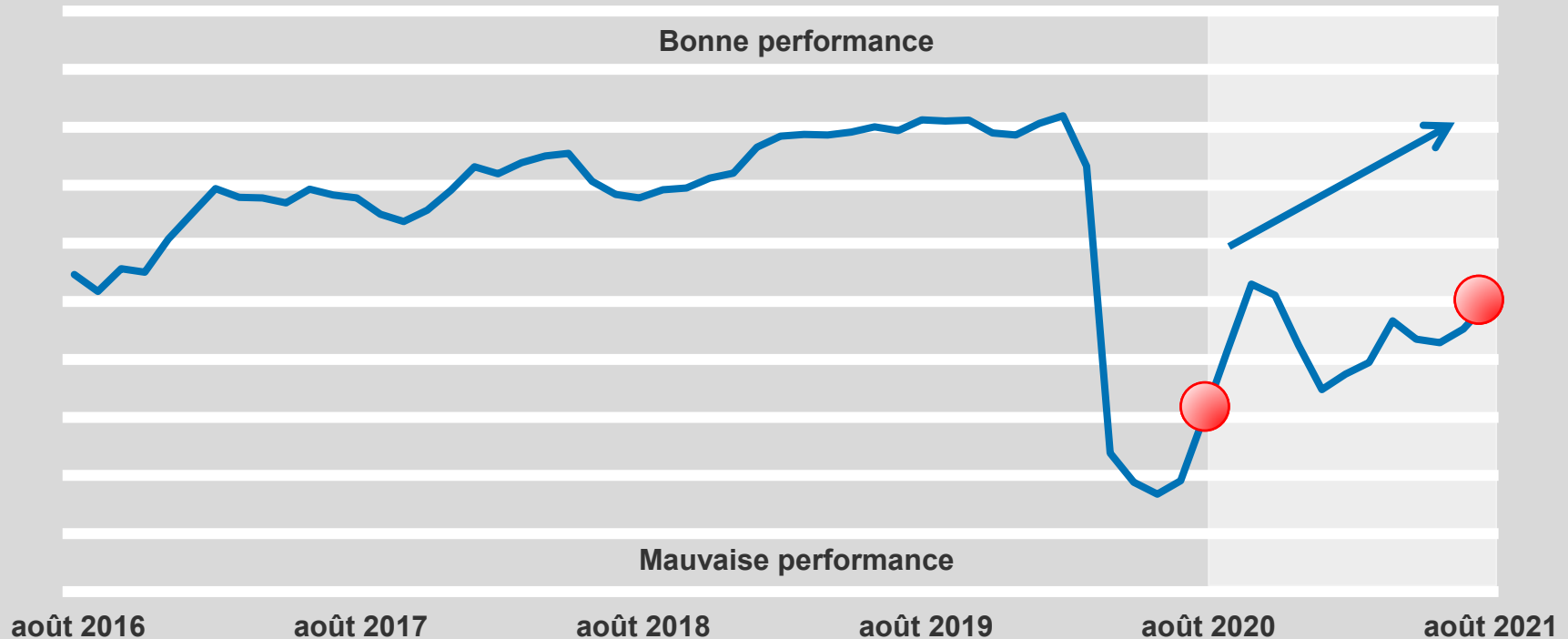
# Indice de l'emploi



**L'EMPLOI AU QUÉBEC : AOÛT 2021**

Le 10 septembre 2021

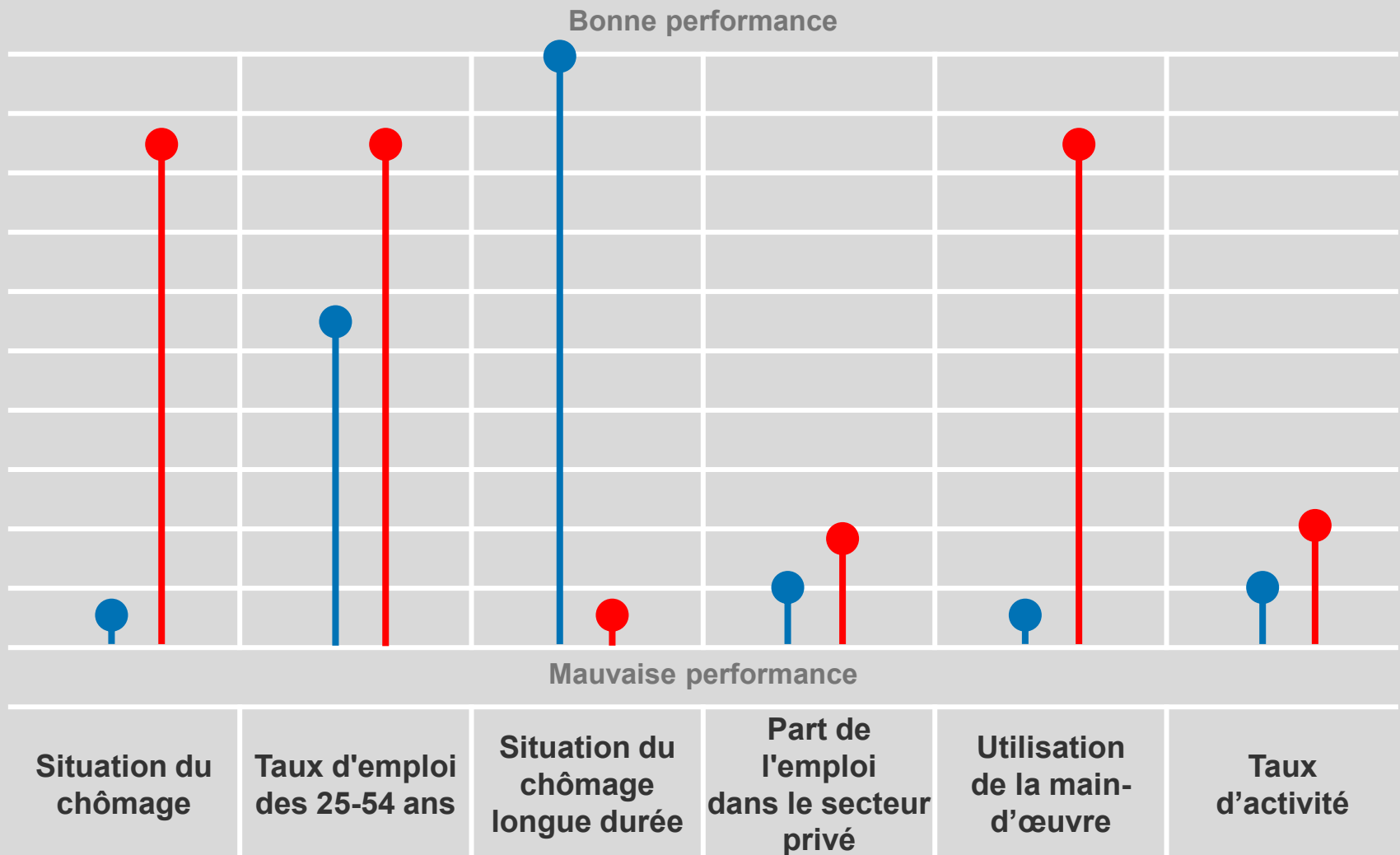
## Vigueur du marché du travail > EN HAUSSE D'août 2020 à août 2021



- ✓ La vigueur du marché du travail est en hausse sur douze mois mais demeure bien en dessous de son niveau pré pandémique. Le chômage de longue durée est de loin le moins performant de l'indice de vigueur : bien qu'il ait diminué sur un mois, il reste 2,5 fois plus important que le niveau de février 2020.
- ✓ Le taux de chômage diminue sur un an et sur un mois, et les données mensuelles de juillet 2021 l'affichent à 5,8 %, un niveau qui reste plus élevé qu'en février 2020 (4,5 %) mais qui se rapproche de la moyenne annuelle de 2018 de 5,5 %.
- ✓ La sous-utilisation de la main-d'œuvre progresse continuellement depuis janvier 2021 et rapproche désormais de son niveau qui prévalait avant la pandémie .
- ✓ La population active a diminué de 25 400 en un mois mais est en augmentation (+2 600) par rapport à l'année précédente .

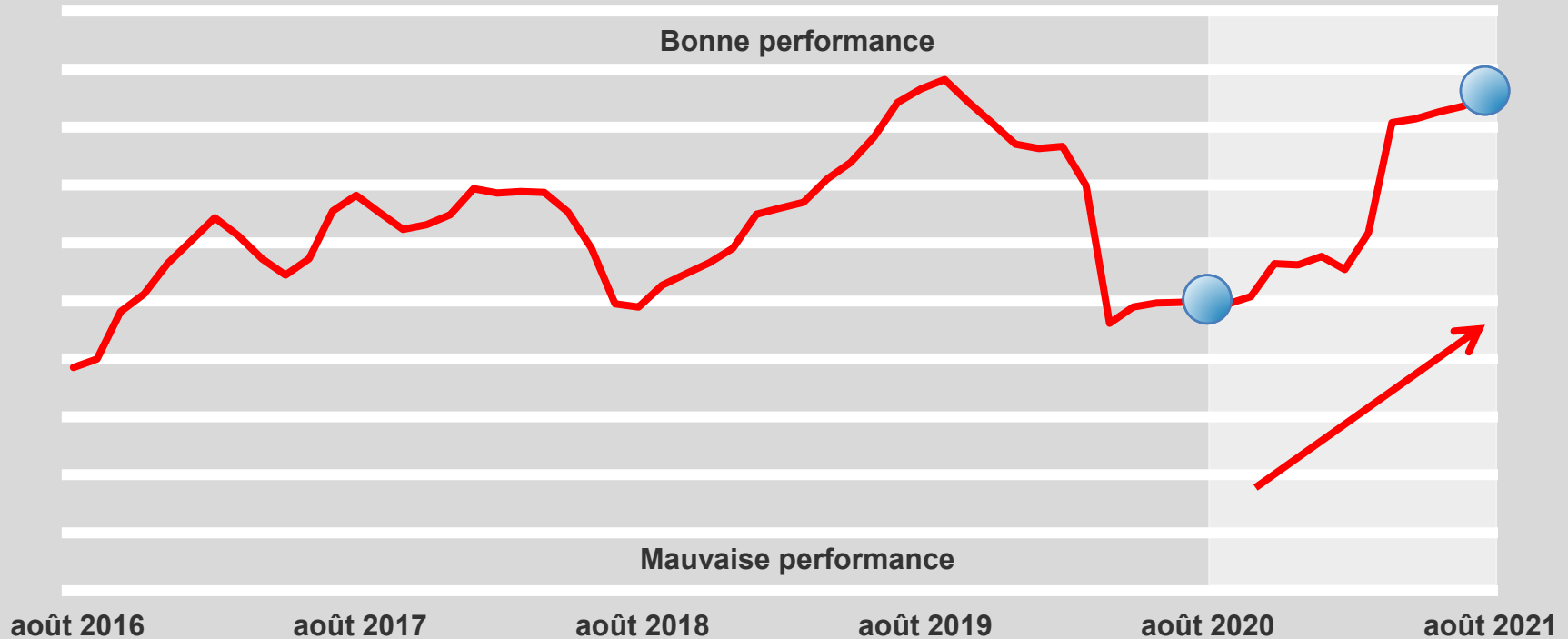
**Vigueur du marché du travail > EN HAUSSE**  
**D'août 2020 à août 2021**

**Indice de l'emploi**



## Qualité des emplois > **EN HAUSSE**

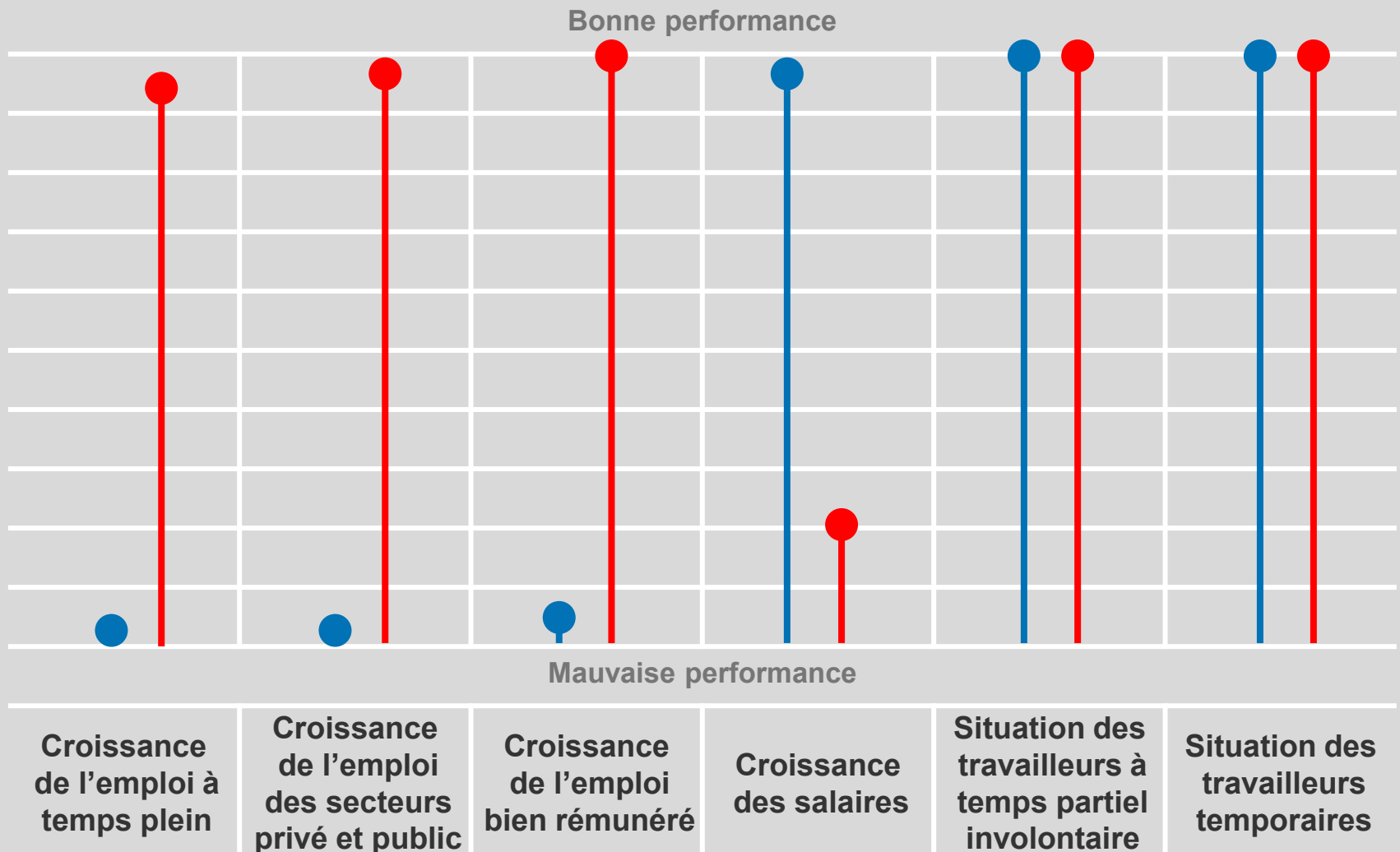
D'août 2020 à août 2021

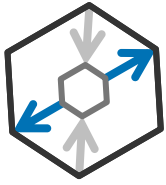


- ✓ La qualité de l'emploi continue sa progression amorcée en février 2021.
- ✓ La croissance des salaires est en augmentation pour un deuxième mois consécutif, faisant suite à quelques mois de baisse en raison du retour en emploi des travailleurs plus faiblement rémunérés sur le marché du travail. Ainsi, la situation tend à vouloir se normaliser du côté de la croissance des salaires.
- ✓ La part des travailleurs à temps partiel involontaires et la part des travailleurs temporaires a diminué de manière importante, ce qui signifie que de nombreuses opportunités sont présentes sur le marché du travail au Québec.

Qualité des emplois > **EN HAUSSE**  
 D'août 2020 à août 2021

**Indice de l'emploi**



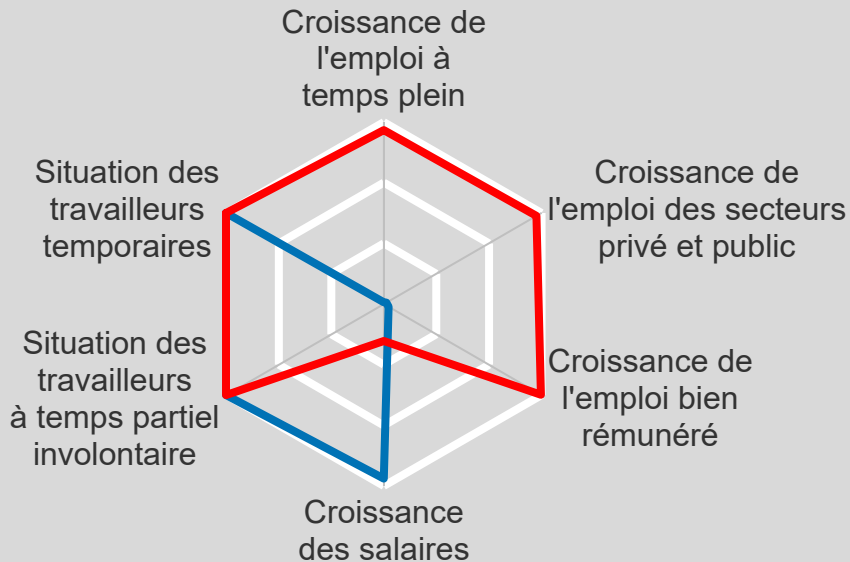


Amélioration  
Détérioration

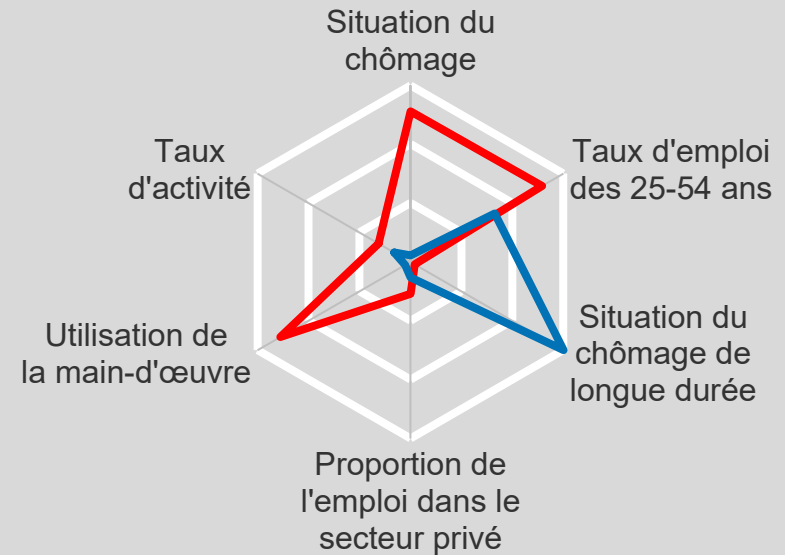
Institut du Québec

Indice de l'emploi

## Vigueur du marché du travail EN HAUSSE d'août 2020 à août 2021



## Qualité des emplois EN HAUSSE d'août 2020 à août 2021



## En chiffres Août 2021 au Québec

### En nombre (comparativement au niveau d'août 2020)

- + 137 500 emplois (+ 3,3 %)
- + 123 000 à temps plein (+ 3,6 %)
- + 72 600 dans le secteur privé (+ 2,7 %)
- + 81 000 dans le secteur public (+ 8,6 %)

Le taux de chômage est passé de 8,8 % à 5,8 %.

### En moyenne mobile sur 12 mois (août 2021 vs août 2020)

- + 91 000 emplois (+ 2,2 %)
- + 75 400 à temps plein (+ 2,2 %)
- + 71 600 dans le secteur privé (+ 2,7 %)
- + 58 400 dans le secteur public (+ 6,2 %)

Le taux de chômage est passé de 8,2 % à 6,9 %.

### Performance des industries sur un an (comparaison en niveau)

Meilleure performance : Finance, assurances, immobilier et location (+ 38 600)

Pire performance : Fabrication (- 11 700)

### **DONNÉES MENSUELLES**

- 11 000 emplois

+ 11 300 à temps plein

- 4 300 dans le  
secteur privé

+ 7 400 dans le  
secteur public

- 14 100 travailleurs  
autonomes

Le taux de chômage passe  
de 6,1 % à 5,8 %.

**Pour plus d'informations,  
veuillez contacter :**

**Simon Savard, économiste principal**

[savard@institutduquebec.ca](mailto:savard@institutduquebec.ca)

(418) 637-0817

**Tatiana Abboud, économiste**

[abboud@institutduquebec.ca](mailto:abboud@institutduquebec.ca)

Disponible sur [www.institutduquebec.ca](http://www.institutduquebec.ca)

### **À propos de l'Institut du Québec**

L'Institut du Québec est un organisme sans but lucratif qui publie des recherches et des études sur les enjeux socioéconomiques contemporains du Québec. Il vise à fournir aux autorités publiques, au secteur privé et à la société civile les outils nécessaires pour prendre des décisions éclairées, et ainsi contribuer à bâtir une société plus dynamique et prospère. <http://www.institutduquebec.ca>