

Indice de l'emploi



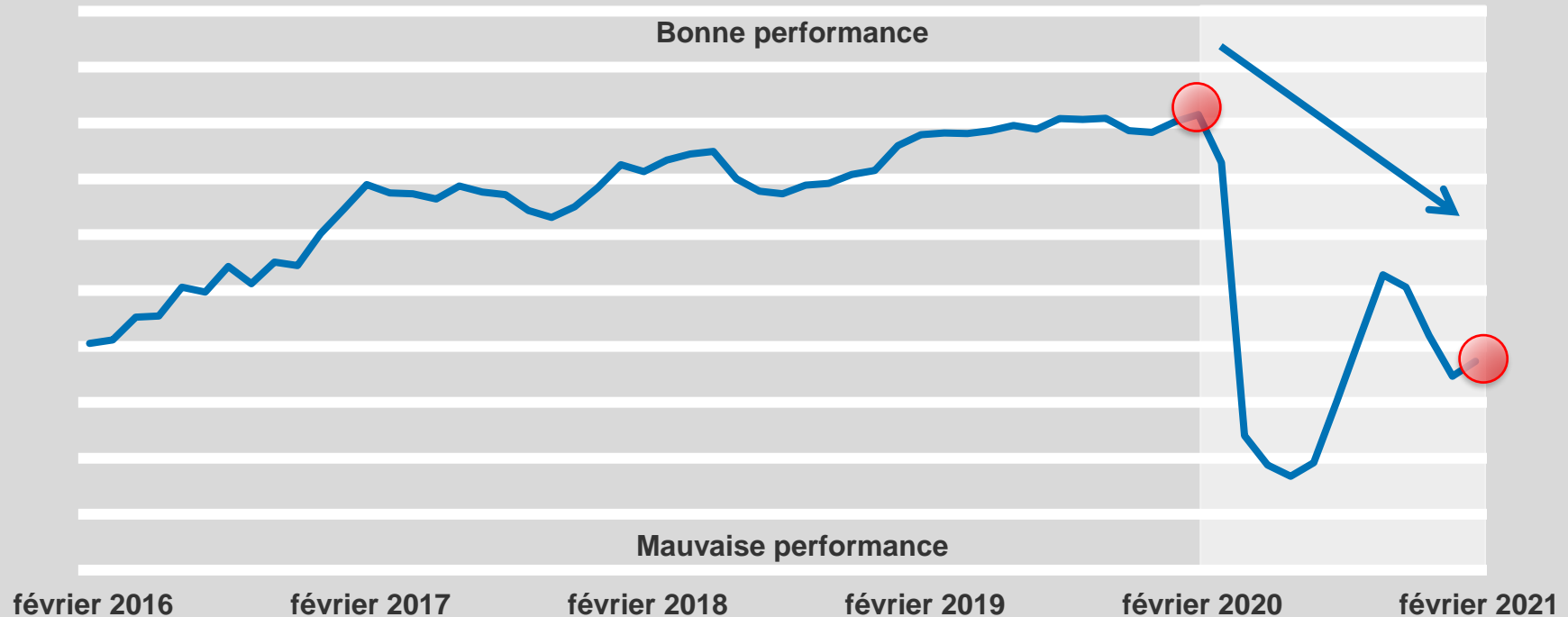
L'EMPLOI AU QUÉBEC : FÉVRIER 2021

12 MARS 2021

Vigueur du marché du travail > EN BAISSSE

De février 2020 à février 2021

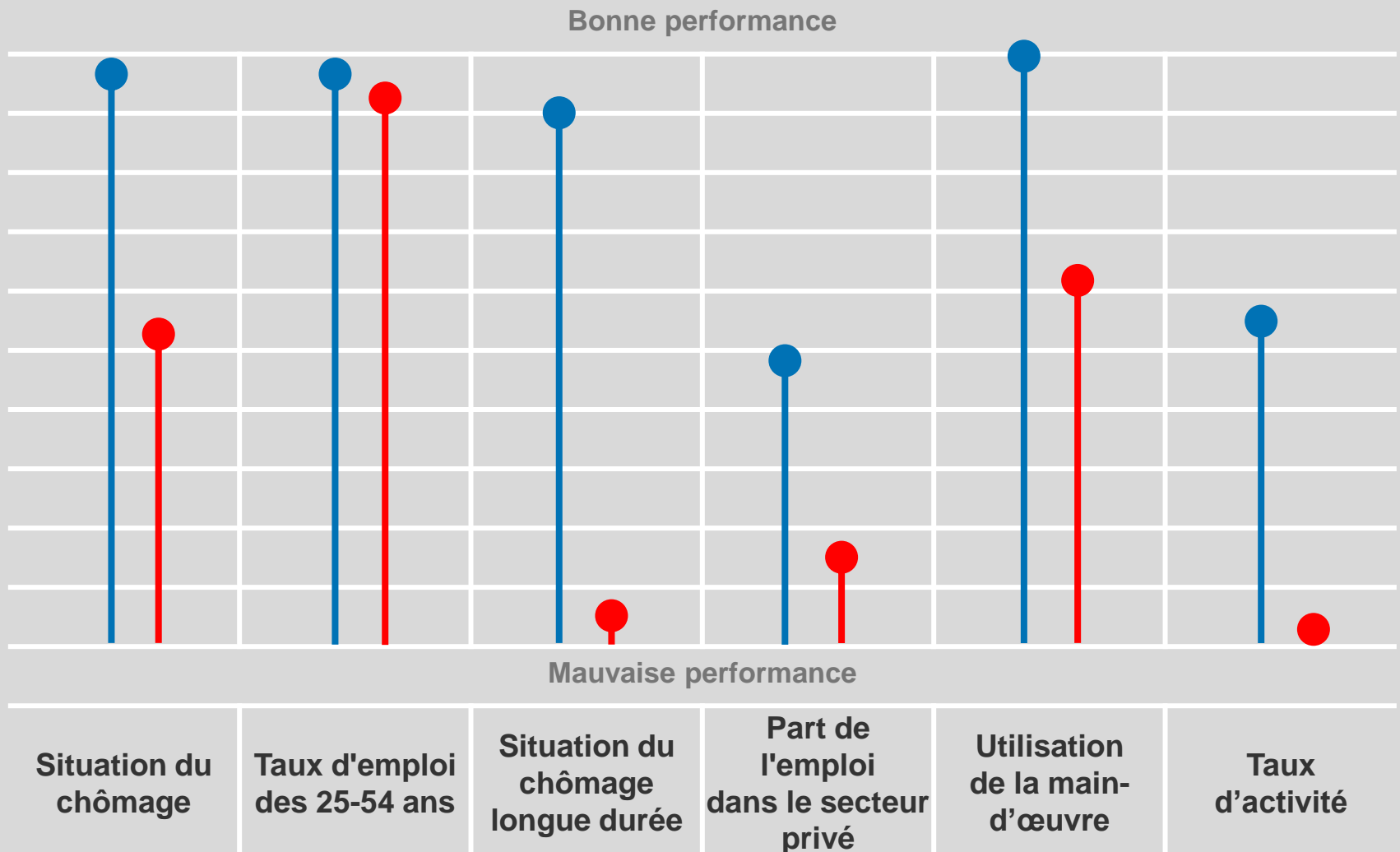
Indice de l'emploi



- ✓ Avec la réouverture des commerces non essentiels le 8 février, la vigueur du marché du travail a légèrement augmenté par rapport à janvier 2021;
- ✓ Le taux de chômage est en augmentation sur un an, conséquence des quelques secteurs toujours sous le coup des restrictions sanitaires;
- ✓ L'emploi dans le secteur privé demeure en recul par rapport à l'an dernier, comparativement à celui dans le secteur public qui affiche une légère progression;
- ✓ La situation du chômage de longue durée est moins bonne que l'an dernier en raison des chômeurs pandémiques;
- ✓ Le taux d'activité est en baisse notable par rapport à l'an dernier (63,6 % en février 2021 comparativement à 64,8 % en février 2020), mais est presque inchangé par rapport au mois précédent.

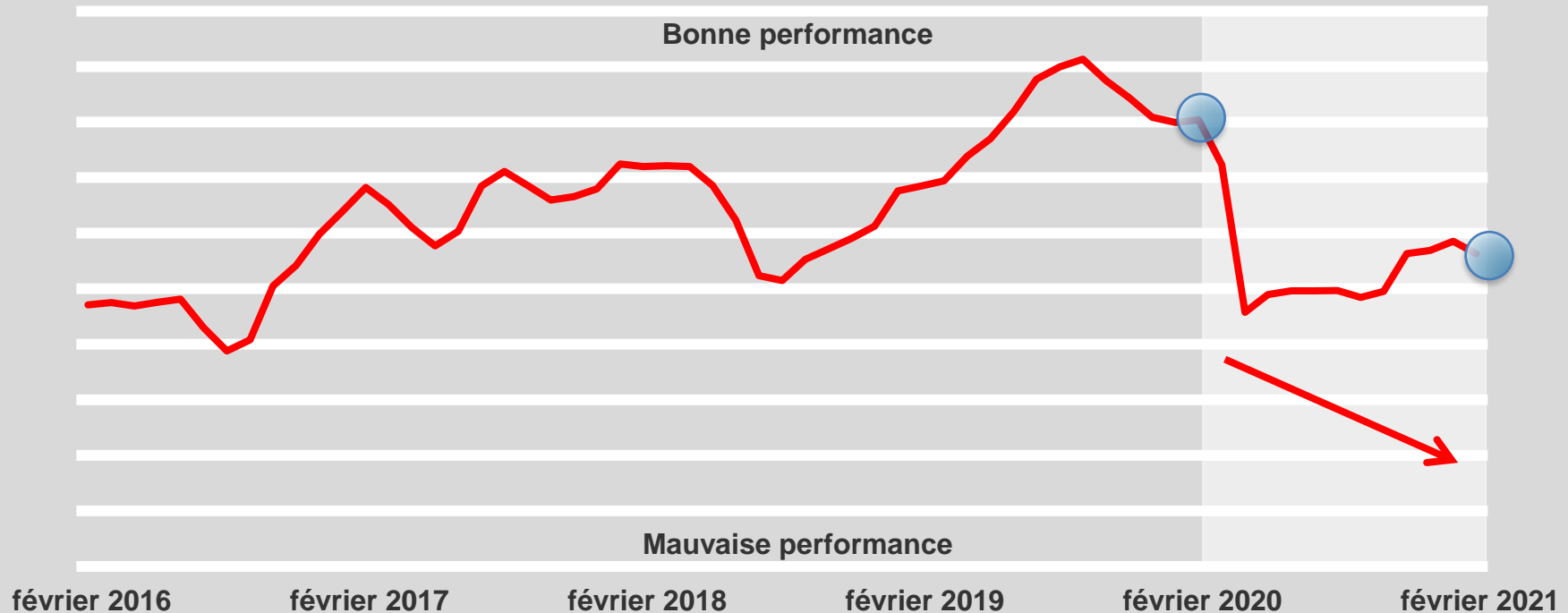
Vigueur du marché du travail > **EN BAISSSE**
 De février 2020 à février 2021

Indice de l'emploi



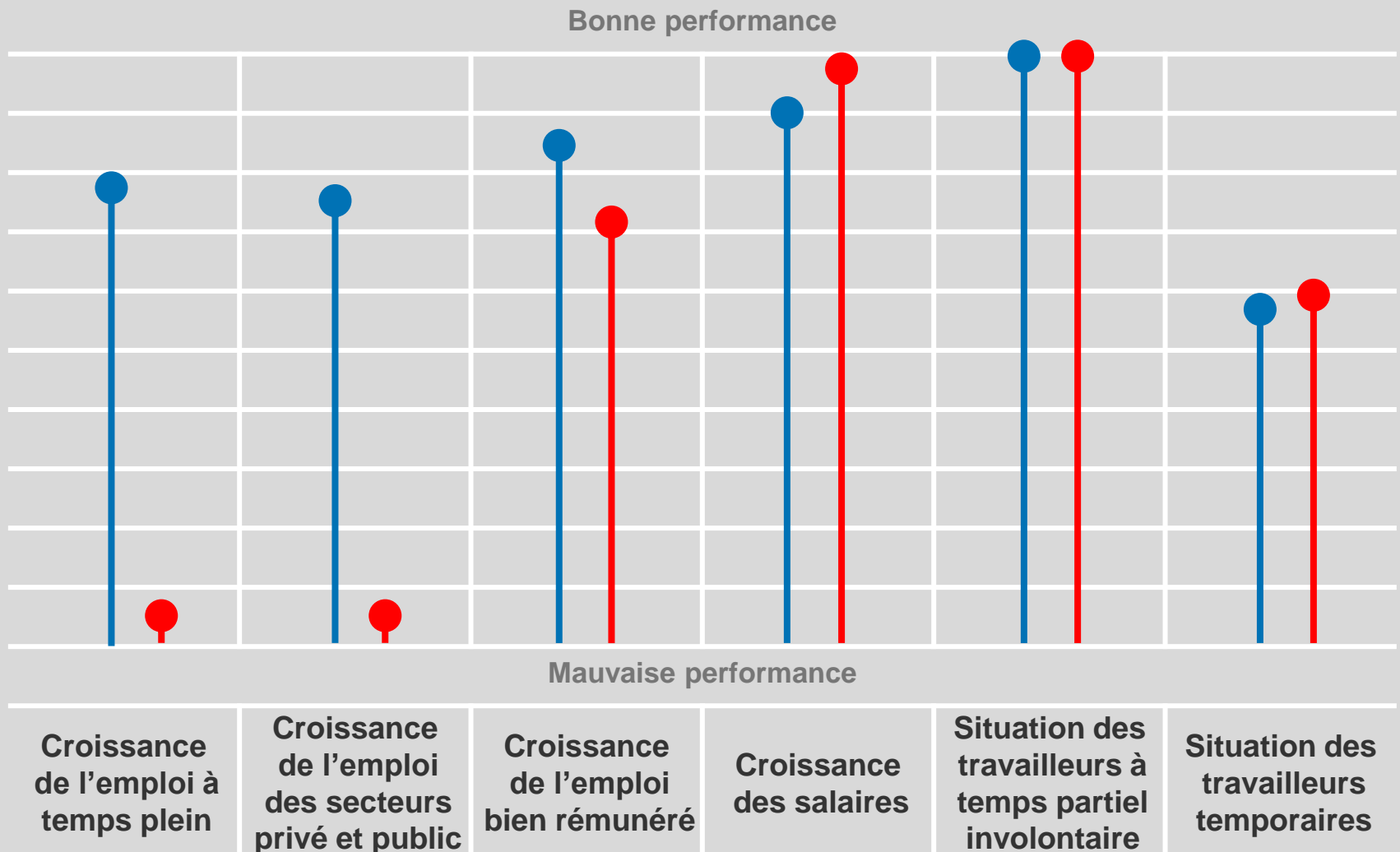
Qualité des emplois > **EN BAISSSE**

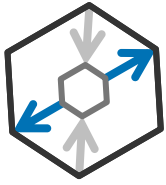
De février 2020 à février 2021



- ✓ La qualité des emplois est en baisse par rapport à l'an dernier, et est plutôt stable par rapport au mois dernier;
- ✓ Cette situation s'explique surtout par la croissance de l'emploi des secteurs public et privé et de l'emploi à temps plein qui demeurent bas par rapport à l'an dernier. Ces sous-indices étaient particulièrement forts en février 2020;
- ✓ La situation des travailleurs temporaires s'est légèrement améliorée sur un an.

Qualité des emplois > **EN BAISSSE** De février 2020 à février 2021



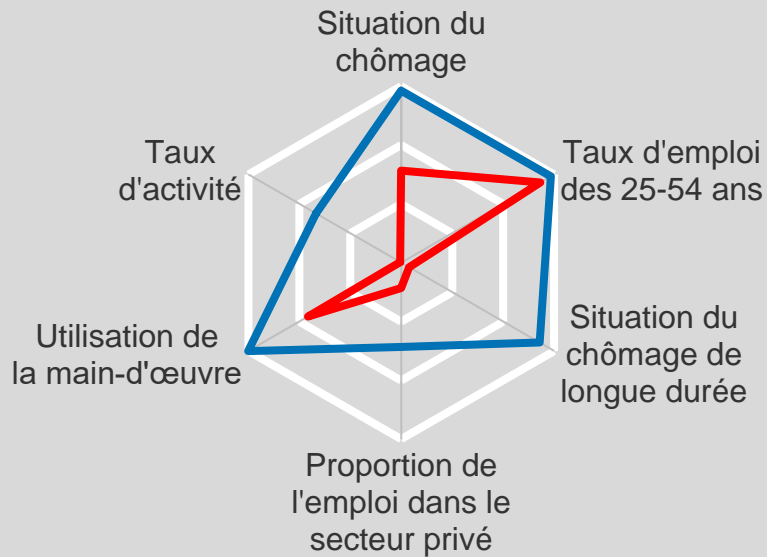


Amélioration
Détérioration

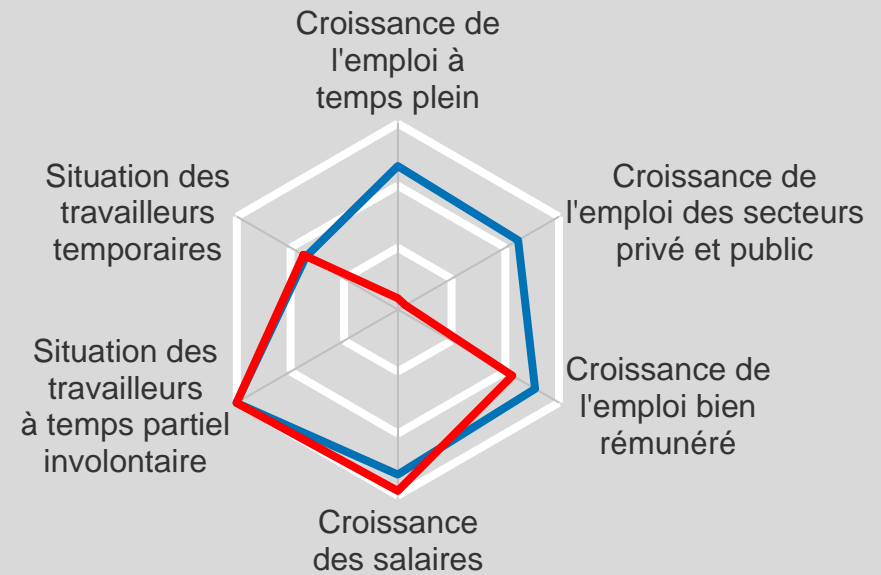
Institut du Québec

Indice de l'emploi

Vigueur du marché du travail EN BAISSSE de février 2020 à février 2021



Qualité des emplois EN BAISSSE de février 2020 à février 2021



En chiffres Février 2021 au Québec

En nombre (comparativement au niveau de février 2020)

- 138 600 emplois (-3,2 %)
- 61 600 à temps plein (-1,7 %)
- 102 700 dans le secteur privé (-3,6 %)
- +10 500 dans le secteur public (+1,1 %)

Le taux de chômage est passé de 4,5 à 6,4 %.

En moyenne mobile sur 12 mois (février 2021 vs. février 2020)

- 250 900 emplois (-5,8 %)
- 130 800 à temps plein (-3,7 %)
- 210 600 dans le secteur privé (-7,5 %)
- 4 400 dans le secteur public (-0,5 %)

Le taux de chômage est passé de 5,1 à 9,4 %.

Performance des industries sur un an (comparaison en niveau)

Meilleure performance : Services d'enseignement (+30 100)

Pire performance : Services d'hébergement et de restauration (-82 200)

DONNÉES MENSUELLES

+112 600 emplois

+37 000 à temps plein

+113 300 dans le
secteur privé

+1 200 dans le
secteur public

-1 900 de travailleurs
autonomes

Le taux de chômage est
passé de 8,8 % à 6,4 %.

**Pour plus d'informations,
veuillez contacter :**

Simon Savard, économiste
savard@institutduquebec.ca
(418) 637-0817

Tatiana Abboud, économiste
abboud@institutduquebec.ca

Emna Braham, économiste sénior
braham@institutduquebec.ca

Disponibles sur www.institutduquebec.ca

À propos de l'Institut du Québec

L'Institut du Québec est un organisme sans but lucratif qui publie des recherches et des études sur les enjeux socioéconomiques contemporains du Québec. Il vise à fournir aux autorités publiques, au secteur privé et à la société civile les outils nécessaires pour prendre des décisions éclairées, et ainsi contribuer à bâtir une société plus dynamique et prospère. <http://www.institutduquebec.ca>