

Indice de l'emploi

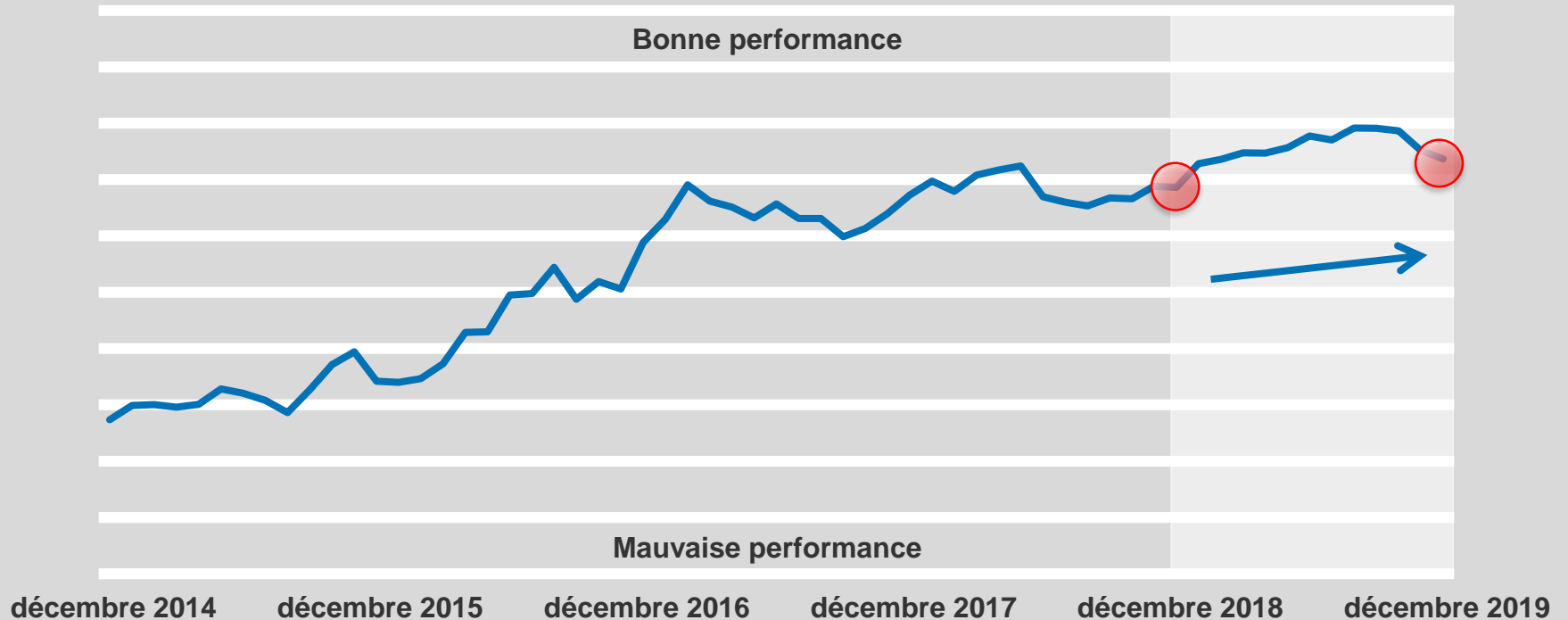


L'EMPLOI AU QUÉBEC : DÉCEMBRE 2019

10 JANVIER 2020

Vigueur du marché du travail > EN HAUSSE

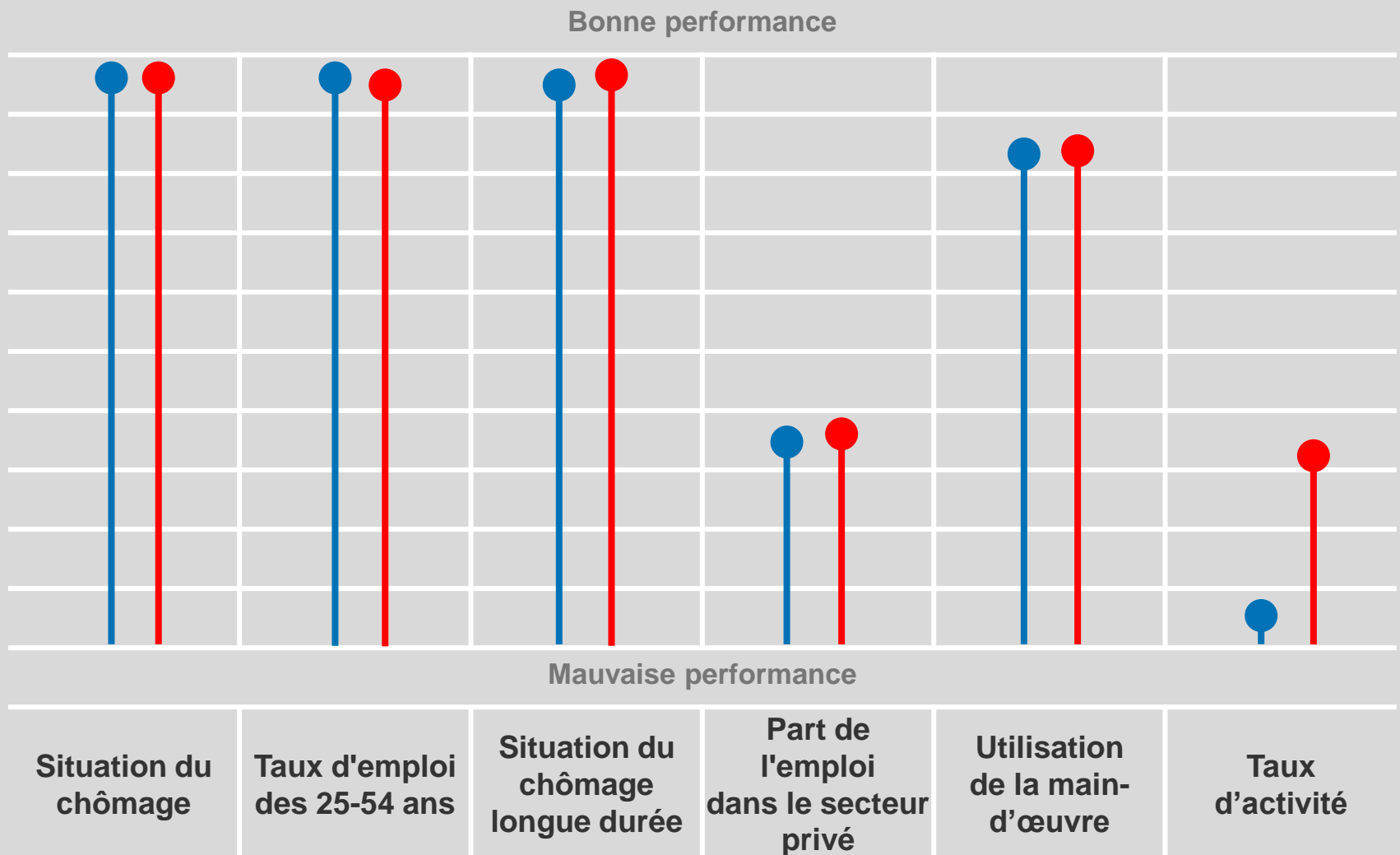
De décembre 2018 à décembre 2019



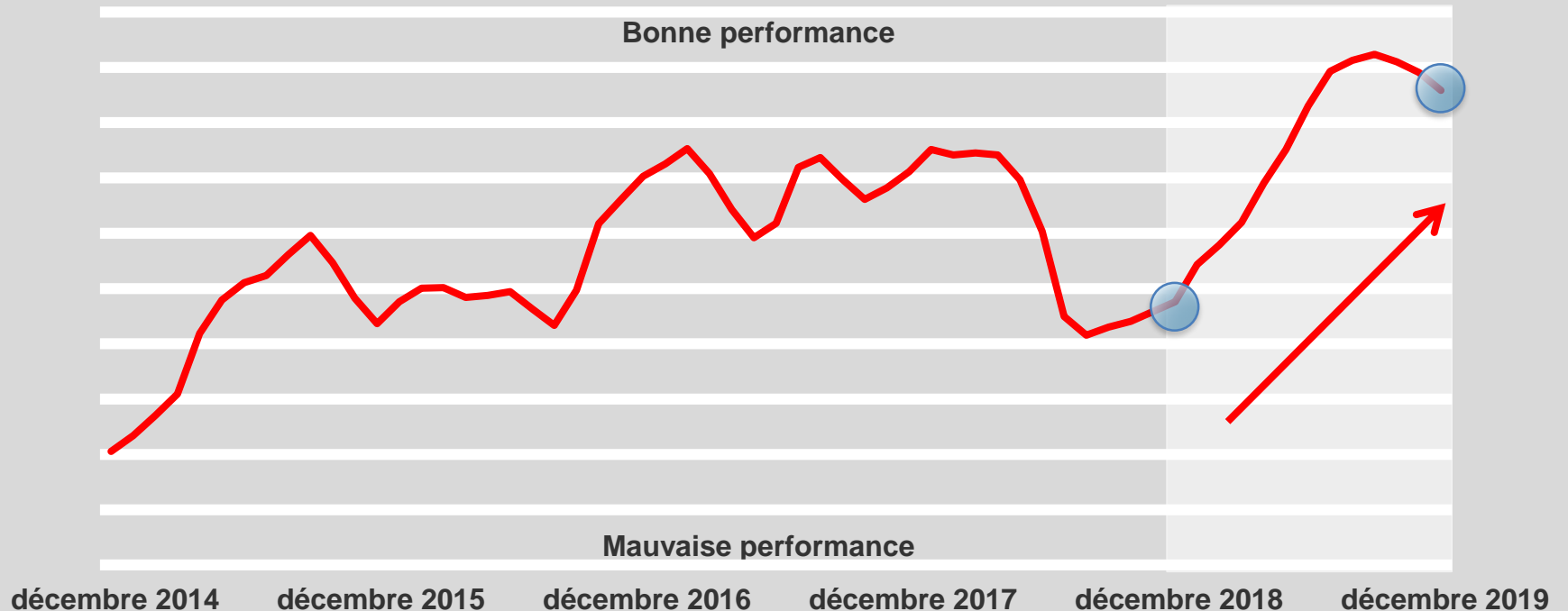
- ✓ La vigueur du marché du travail demeure en progression sur un an, mais a effacé ses gains enregistrés depuis le printemps dernier;
- ✓ Sur un an, 62 900 emplois nets ont été créés au Québec, et le taux de chômage est passé de 5,5 % à 5,3 %;
- ✓ Le taux d'emploi des 25-54 ans demeure historiquement élevé à 84,5 %, mais est plus faible qu'il y a un an (>85 %);
- ✓ La proportion de chômeurs de longue durée (>6 mois) demeure sur une pente descendante;
- ✓ La part de l'emploi dans le secteur privé est stable sur un an;
- ✓ Malgré une population vieillissante, le taux d'activité était généralement en hausse en 2019.

Vigueur du marché du travail > **EN HAUSSE**
 De **décembre 2018** à **décembre 2019**

Indice de l'emploi

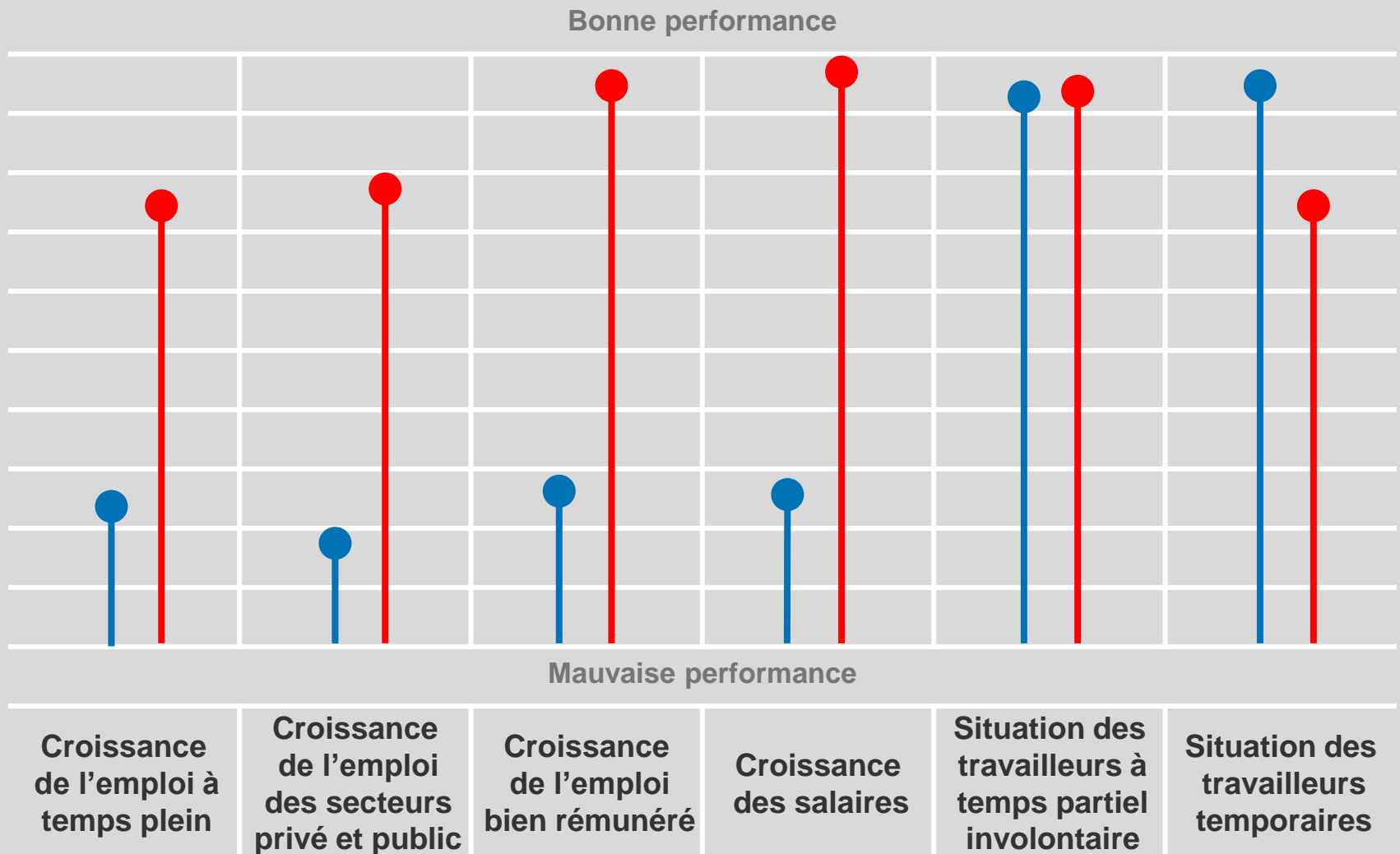


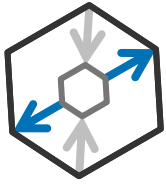
Qualité des emplois > **EN HAUSSE** De décembre 2018 à décembre 2019



- ✓ La qualité des emplois est plus élevée qu'il y a un an malgré un repli observé depuis la fin de l'été;
- ✓ Nous observons toutefois que la croissance de l'emploi à temps plein (+1,7 %) et dans le secteur privé (+1,8 %) est plus importante que la croissance de la population active (+1,2 %) et celle en âge de travailler (+0,9 %);
- ✓ Le salaire hebdomadaire moyen est supérieur de 3,7 % à celui de l'an dernier (949 \$ vs. 915 \$). Cela représente toutefois un ralentissement par rapport aux sommets entre 5 et 6 % observés de juin à novembre;
- ✓ Un peu plus de gens occupaient des emplois temporaires, mais ceux travaillant à temps partiel involontairement sont moins nombreux (5,6 % comparativement à 6,2 % l'an dernier).

Qualité des emplois > **EN HAUSSE**
De décembre 2018 à décembre 2019





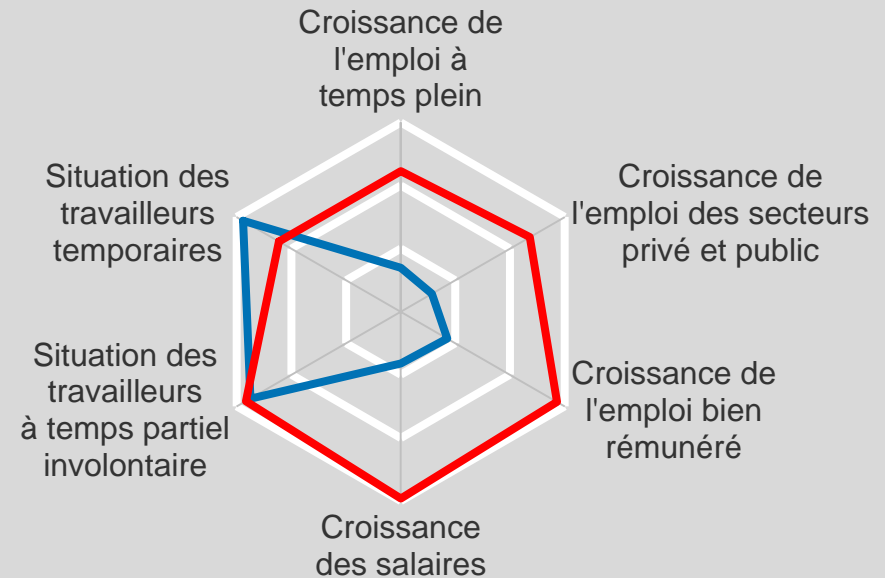
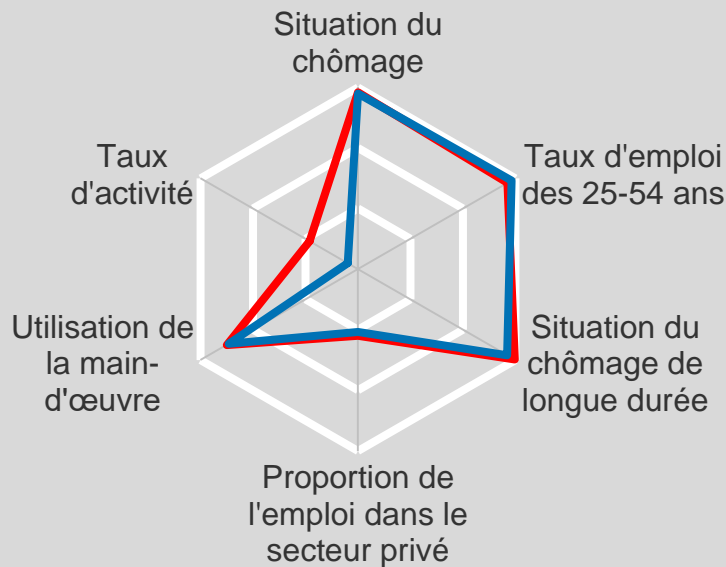
Amélioration
Détérioration

Institut du Québec

Indice de l'emploi

Vigueur du marché du travail
EN HAUSSE de décembre 2018 à
décembre 2019

Qualité des emplois
EN HAUSSE de décembre 2018 à
décembre 2019



En chiffres Décembre 2019 au Québec

En nombre (comparativement au niveau de décembre 2018)

- + 62 900 emplois (+ 1,5 %)
- + 58 100 à temps plein (+ 1,7 %)
- + 50 200 dans le secteur privé (+ 1,8 %)
- + 23 200 dans le secteur public (+ 2,5 %)

Le taux de chômage est passé de 5,5 à 5,3 %.

En moyenne mobile sur 12 mois (décembre 2019 vs. décembre 2018)

- + 73 300 emplois (+ 1,7 %)
- + 56 600 à temps plein (+ 1,6 %)
- + 57 100 dans le secteur privé (+ 2,1 %)
- + 13 900 dans le secteur public (+ 1,5 %)

Le taux de chômage est passé de 5,4 à 5,1 %.

Performance des industries sur un an (comparaison en niveau)

Meilleure performance : Construction (+ 20 400)

Pire performance : Services aux entreprises (- 29 000)

DONNÉES MENSUELLES

- + 21 100 emplois
- + 17 200 à temps plein
- + 12 500 dans le secteur privé
- + 400 dans le secteur public
- + 8 100 travailleurs autonomes

Le taux de chômage est passé de 5,6 % à 5,3 %.

**Pour plus d'informations,
veuillez contacter :**

Sonny Scarfone, économiste

(438) 993-4559

scarfone@conferenceboard.ca

[Document méthodologique](#) disponible sur www.institutduquebec.ca

À propos de l'Institut du Québec

Issu d'un partenariat entre le Conference Board du Canada et HEC Montréal, l'Institut du Québec axe ses recherches et ses études sur les enjeux socioéconomiques auxquels le Québec fait face. Il vise à fournir aux autorités publiques et au secteur privé les outils nécessaires pour prendre des décisions éclairées, et ainsi contribuer à bâtir une société plus dynamique, compétitive et prospère.