

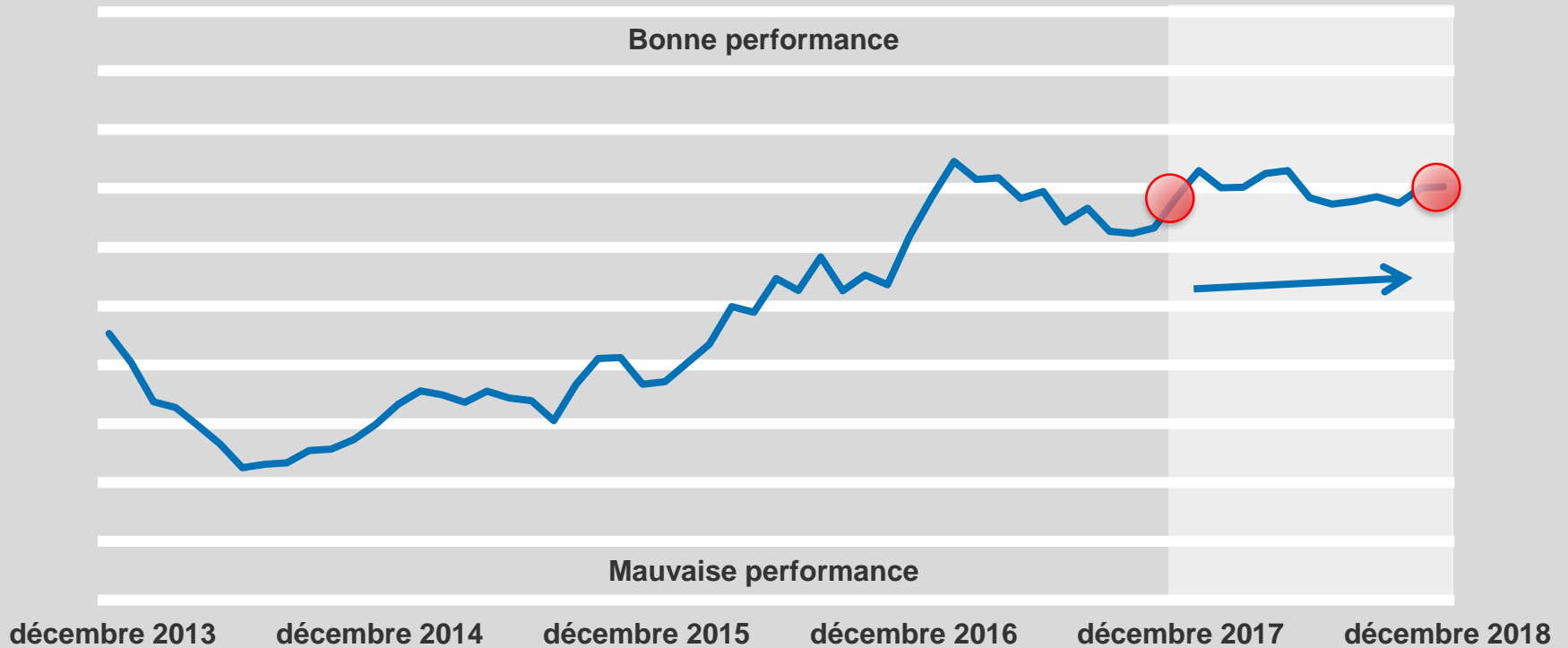
# Indice de l'emploi



**L'EMPLOI AU QUÉBEC : DÉCEMBRE 2018**

4 JANVIER 2019

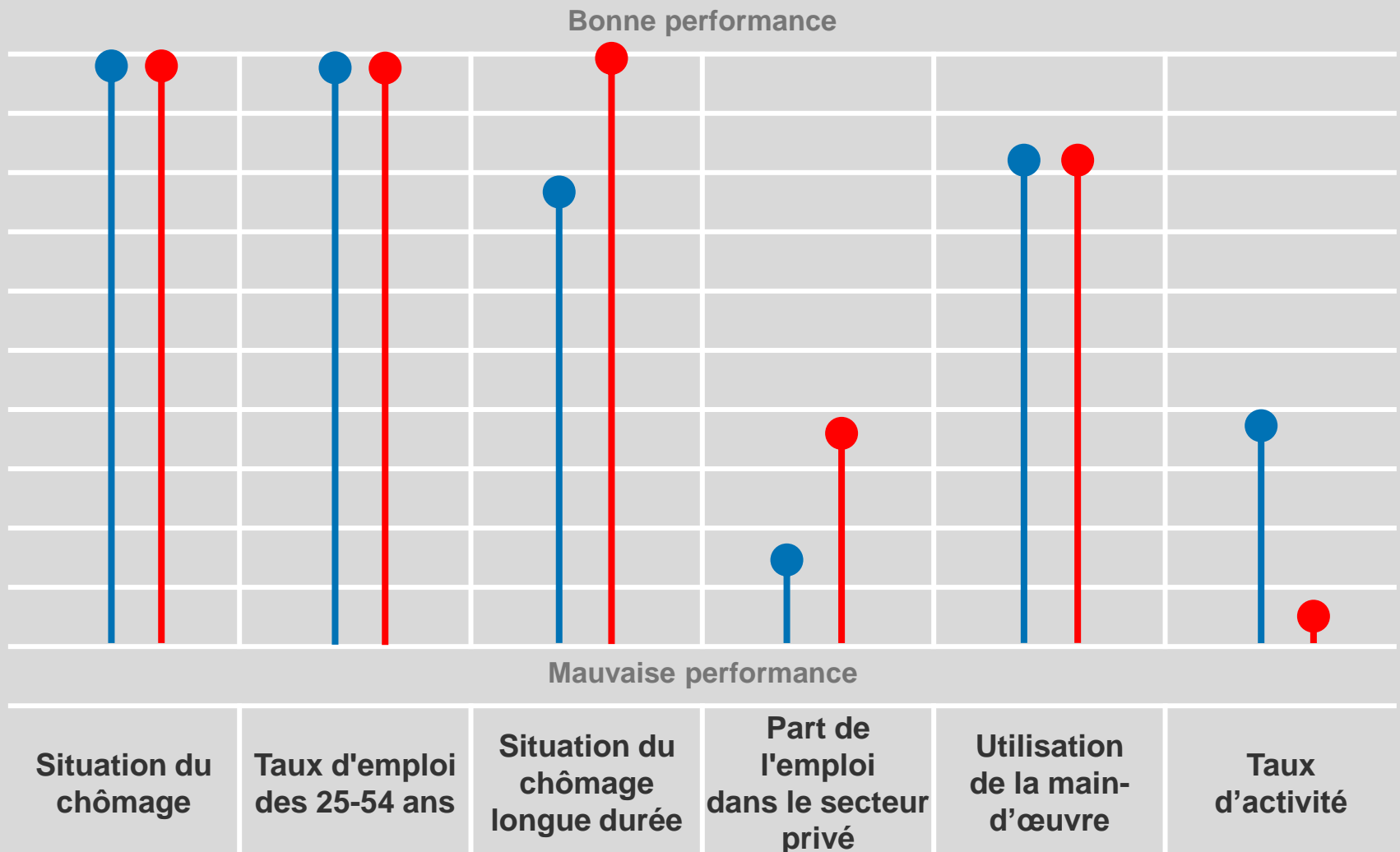
## Vigueur du marché du travail > **STABLE** De décembre 2017 à décembre 2018



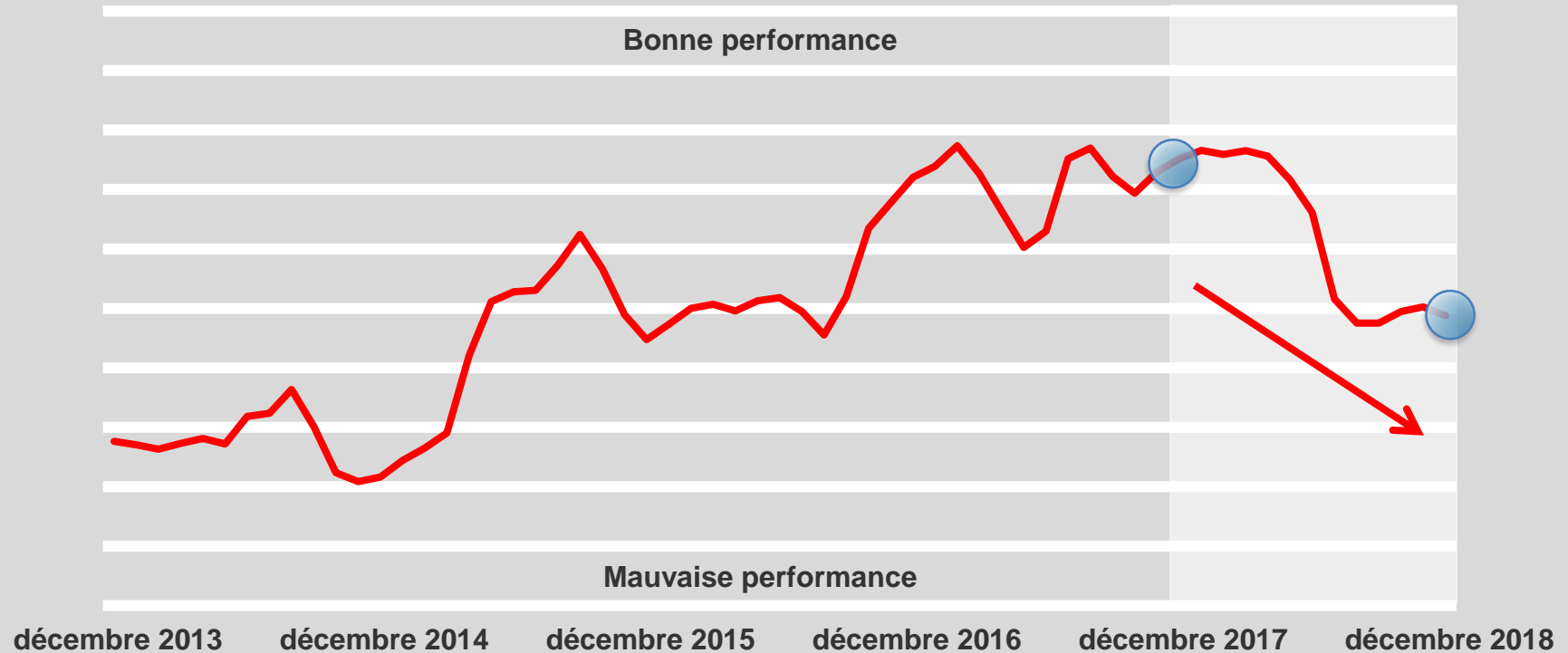
- ✓ La vigueur du marché du travail est stable sur un an : le nombre d'emplois est demeuré constant;
- ✓ Le taux de chômage demeure faible à 5,5 %. Il est relativement stable depuis un an;
- ✓ Le taux d'emploi des 25-54 ans est stable sur un an. À 85,4 %, il frôle son sommet historique;
- ✓ La situation du taux de chômage de longue durée s'est grandement améliorée;
- ✓ Le taux d'activité est plus faible qu'il y a un an.

Vigueur du marché du travail > **STABLE**  
 De **décembre 2017** à **décembre 2018**

**Indice de l'emploi**



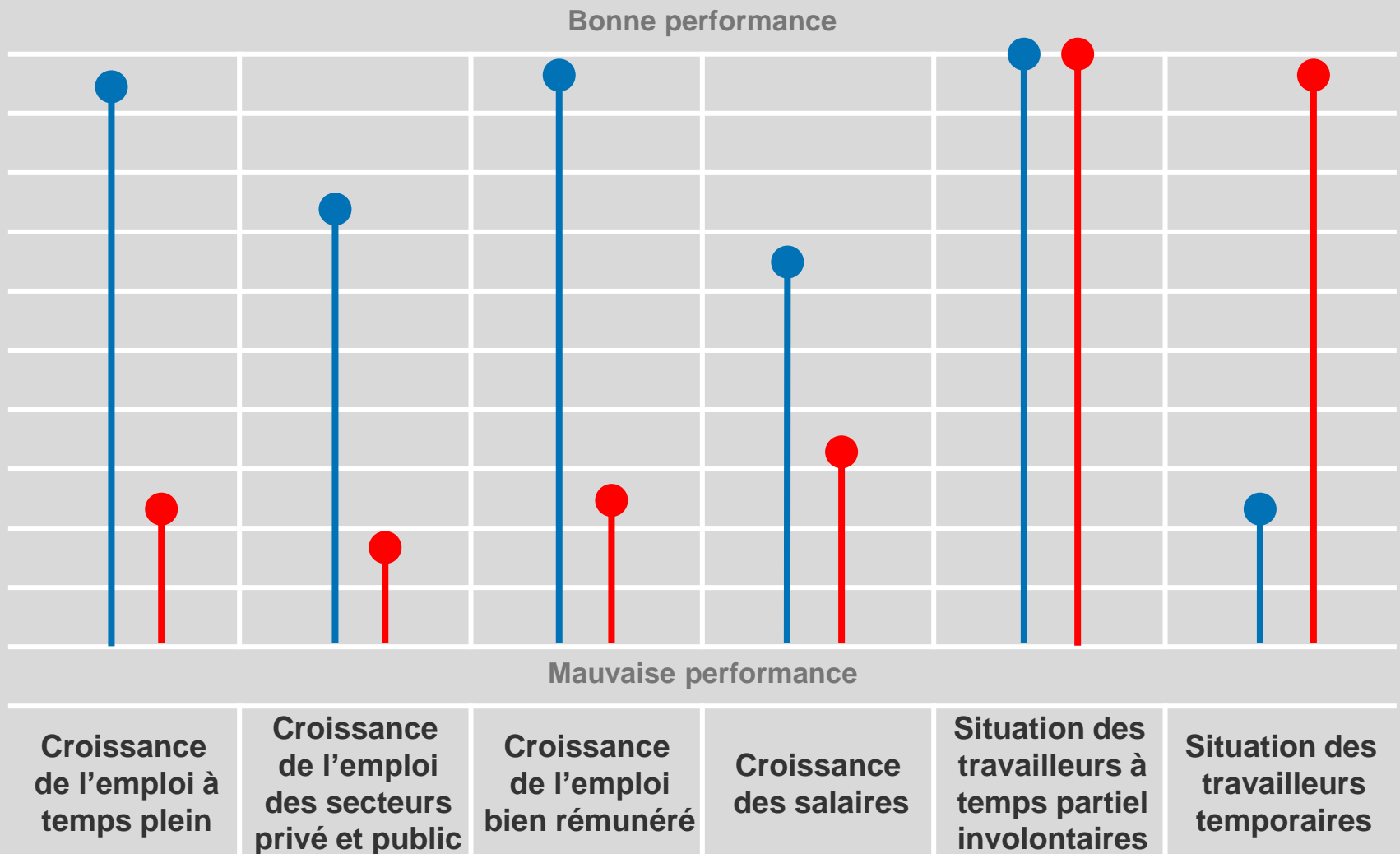
## Qualité des emplois > **EN BAISSSE** De décembre 2017 à décembre 2018

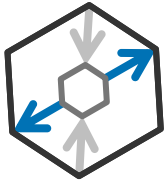


- ✓ La qualité des emplois est en baisse sur un an mais les indicateurs sont stables depuis juillet;
- ✓ La croissance de l'emploi à temps plein a ralenti en 2018;
- ✓ Le taux de croissance de l'emploi des secteurs privé et public est plus faible qu'à pareille date l'an dernier;
- ✓ La croissance globale des salaires demeure au ralenti, malgré la conjoncture favorable actuelle;
- ✓ Très peu de travailleurs à temps partiel le sont de façon involontaire, et un plus grand nombre d'emplois sont permanents comparativement à pareille date l'an dernier.

Qualité des emplois > **EN BAISSSE**  
 De **décembre 2017** à **décembre 2018**

**Indice de l'emploi**



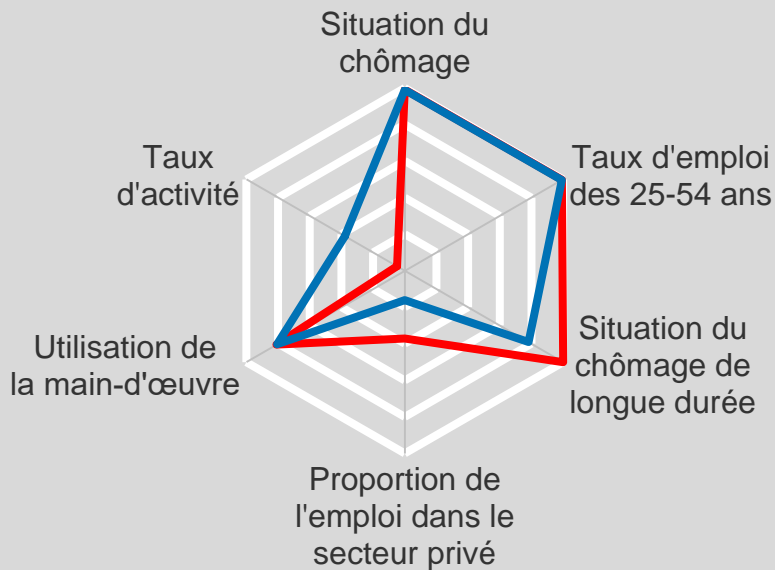


Amélioration  
Détérioration

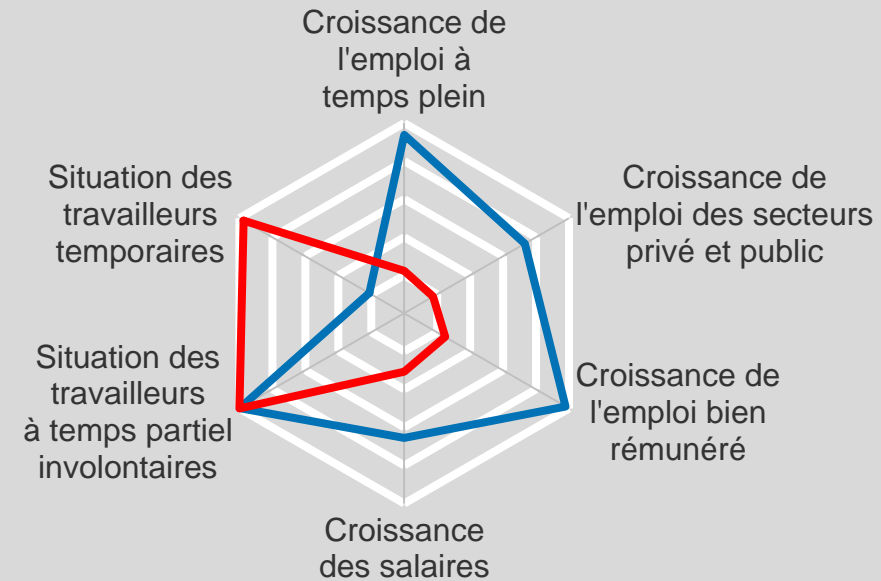
Institut du Québec

Indice de l'emploi

Vigueur du marché du travail  
STABLE de décembre 2017 à  
décembre 2018



Qualité des emplois  
EN BAISSSE de décembre 2017 à  
décembre 2018



## En chiffres Décembre 2018 au Québec

### En nombre (comparativement au niveau de décembre 2017)

- 300 emplois (- 0,0 %)
- + 300 à temps plein (+ 0,0 %)
- + 5 800 dans le secteur privé (+ 0,2 %)
- 21 500 dans la fonction publique (- 2,3 %)

Le taux de chômage est passé de 5,0 % à 5,5 %.

### En moyenne mobile sur 12 mois (décembre 2018 vs. décembre 2017)

- + 39 100 emplois (+ 0,9 %)
- + 60 000 à temps plein (+ 1,8 %)
- + 23 600 dans le secteur privé (+ 0,9 %)
- + 7 900 dans la fonction publique (+ 0,8 %)

Le taux de chômage est passé de 6,0 % à 5,4 %.

### Performance des industries sur un an (comparaison en niveau)

Meilleure performance : Soins de santé et assistance sociale (+ 14 400)

Pire performance : Fabrication (- 17 900)

## DONNÉES MENSUELLES

+ 3 700 emplois

- 1 400 à temps plein

- 15 800 emplois dans  
le secteur privé

+ 500 dans le secteur  
public

Le taux de chômage est  
passé de 5,4 % à 5,5 %.

**Pour plus d'informations,  
veuillez contacter :**

**Jean-Guy Côté, Directeur associé**

514-340-6602

cote@conferenceboard.ca

**Sonny Scarfone, Économiste**

438-993-4559

scarfone@conferenceboard.ca

**[Document méthodologique](#) disponible sur [www.institutduquebec.ca](http://www.institutduquebec.ca)**

### **À propos de l'Institut du Québec**

Issu d'un partenariat entre le Conference Board du Canada et HEC Montréal, l'Institut du Québec axe ses recherches et ses études sur les enjeux socioéconomiques auxquels le Québec fait face. Il vise à fournir aux autorités publiques et au secteur privé les outils nécessaires pour prendre des décisions éclairées, et ainsi contribuer à bâtir une société plus dynamique, compétitive et prospère.