

Indice de l'emploi

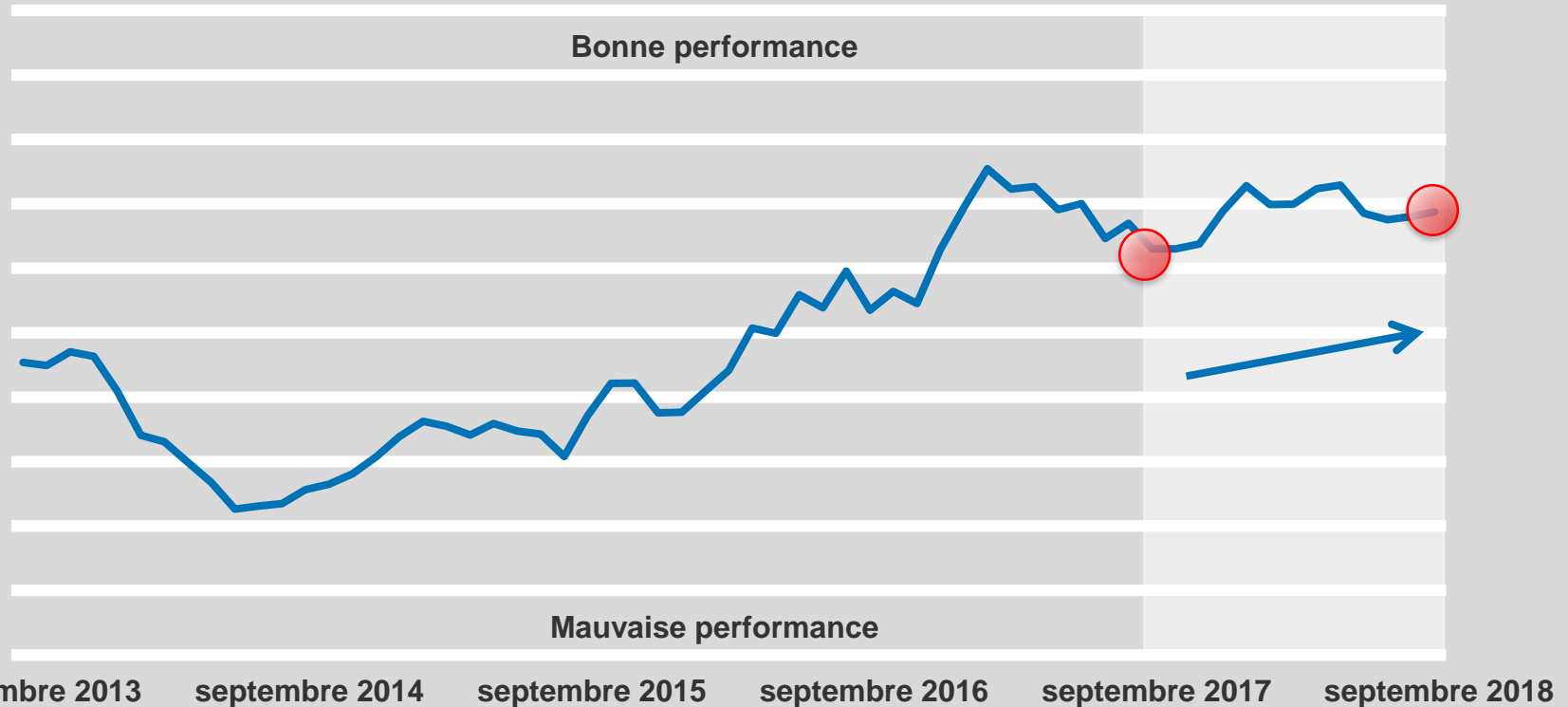


L'EMPLOI AU QUÉBEC : SEPTEMBRE 2018

5 OCTOBRE 2018

Vigueur du marché du travail > EN HAUSSE

De septembre 2017 à septembre 2018

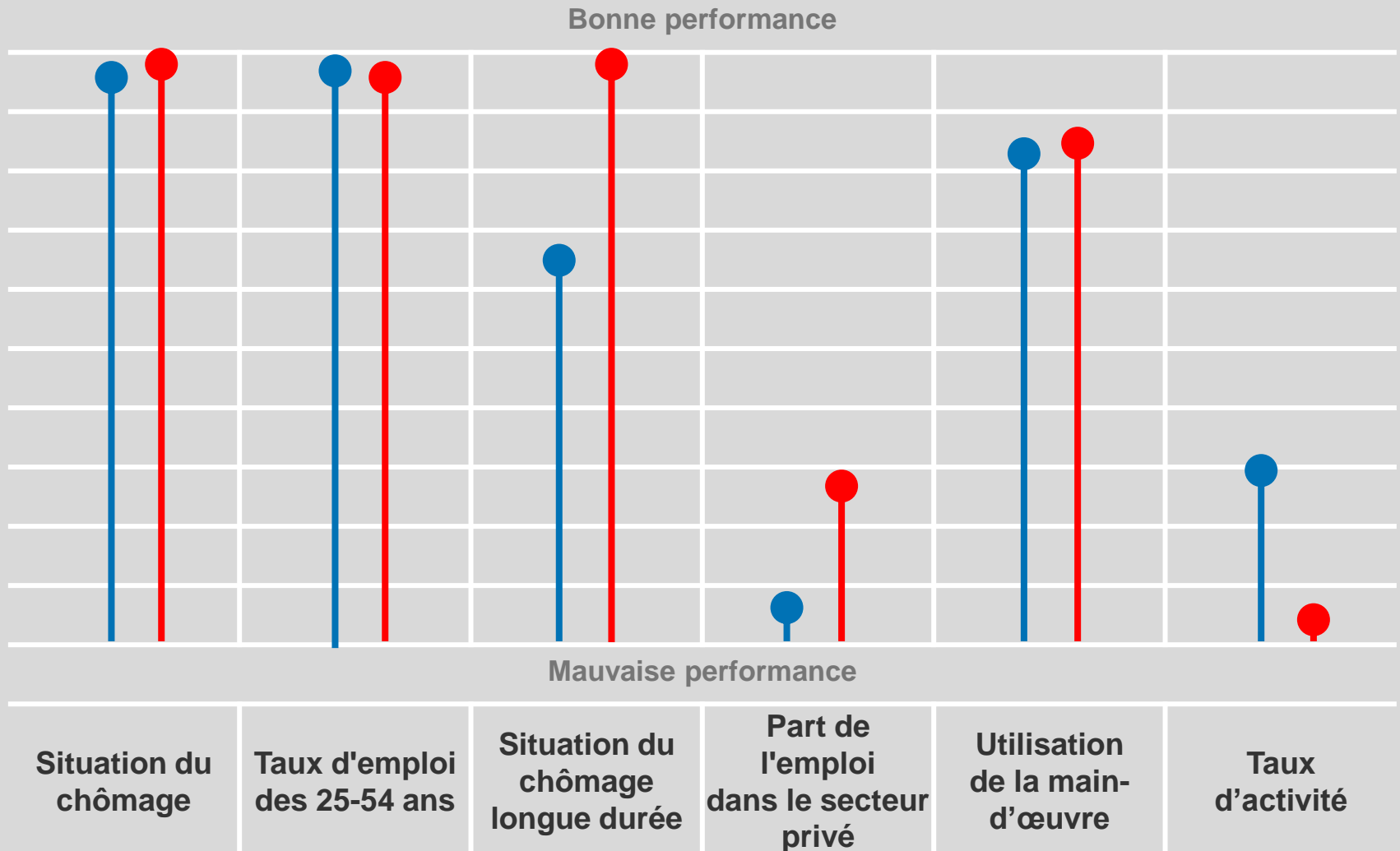


- ✓ La vigueur du marché du travail est en hausse sur un an, malgré les pertes mensuelles d'emplois;
- ✓ Le taux de chômage demeure très bas à 5,3 %;
- ✓ Le taux d'emploi des 25-54 ans est en hausse pour un deuxième mois consécutif (84,6 %);
- ✓ La situation du taux de chômage de longue durée s'est grandement améliorée : une plus faible proportion que d'habitude l'est depuis au moins 6 mois;
- ✓ La part de l'emploi dans le secteur privé est en hausse sur un an;
- ✓ Le taux d'activité est en baisse depuis plusieurs mois et est à son plus faible taux en plus d'une décennie (64,1 %).

Vigueur du marché du travail > EN HAUSSE

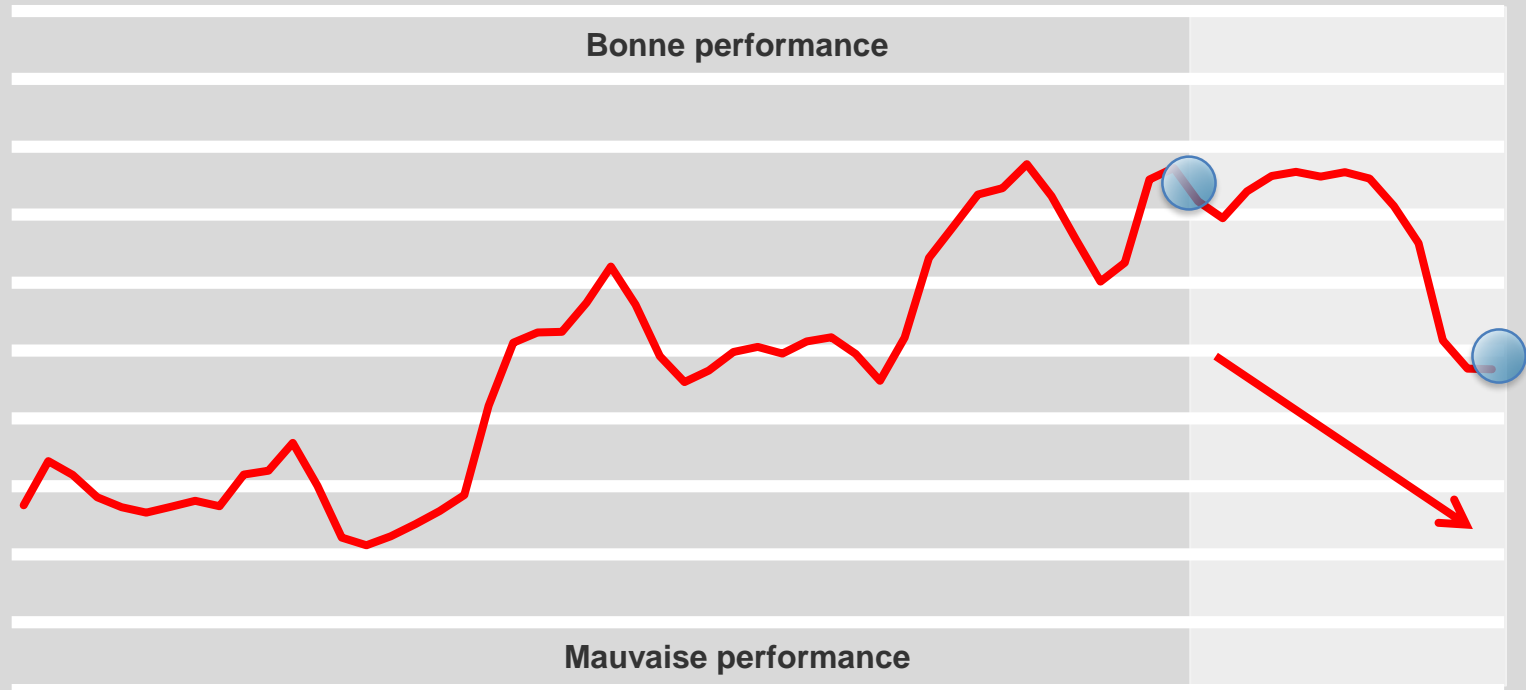
De **septembre 2017** à **septembre 2018**

Indice de l'emploi



Qualité des emplois > **EN BAISSSE**

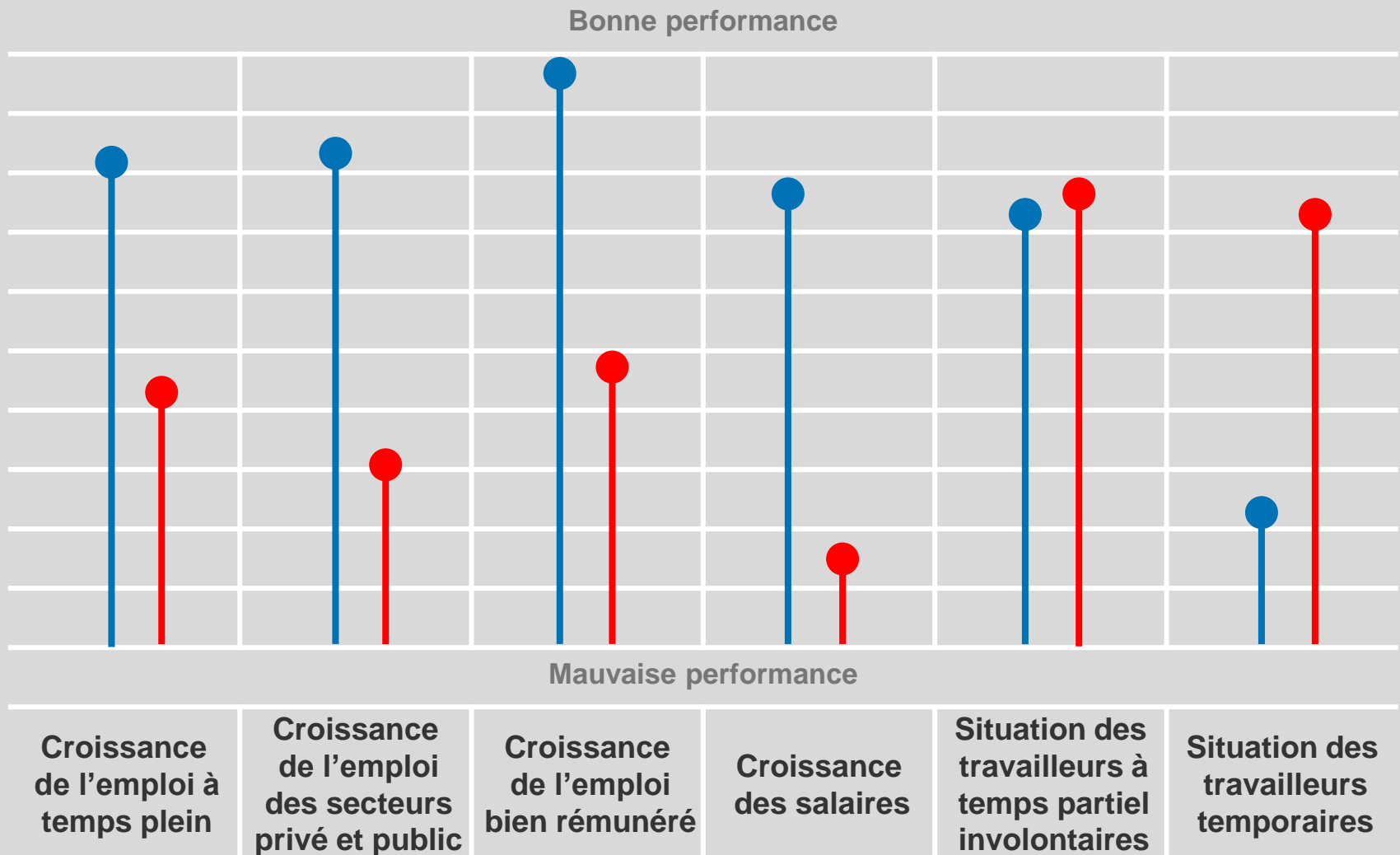
De septembre 2017 à septembre 2018

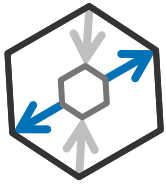


septembre 2013 septembre 2014 septembre 2015 septembre 2016 septembre 2017 septembre 2018

- ✓ La qualité des emplois est en baisse sur un an, mais les indicateurs se sont stabilisés depuis deux mois;
- ✓ Les emplois à temps plein sont en baisse ce mois-ci;
- ✓ Le taux de croissance de l'emploi des secteurs privé et public est plus faible qu'à pareille date l'an dernier;
- ✓ La croissance globale des salaires ralentit encore;
- ✓ La situation des travailleurs temporaires s'est améliorée depuis un an et peu de travailleurs à temps partiel l'étaient de façon involontaire.

Qualité des emplois > **EN BAISSSE**
 De **septembre 2017** à **septembre 2018**



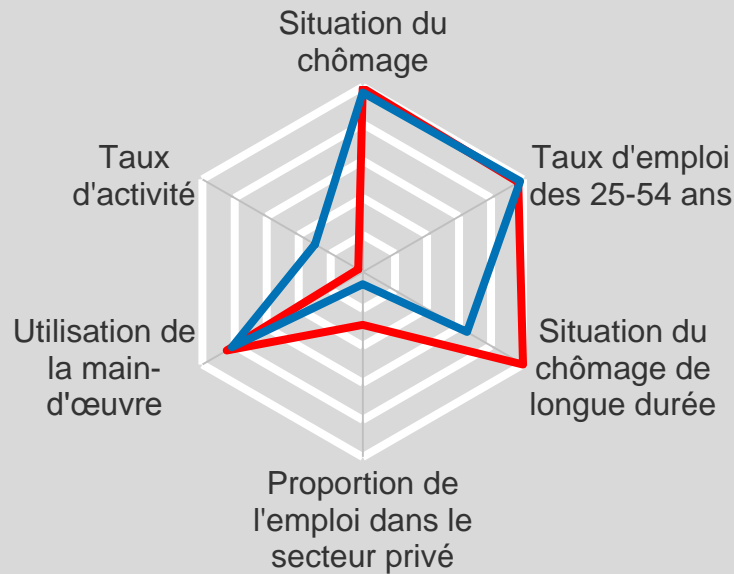


Amélioration
Détérioration

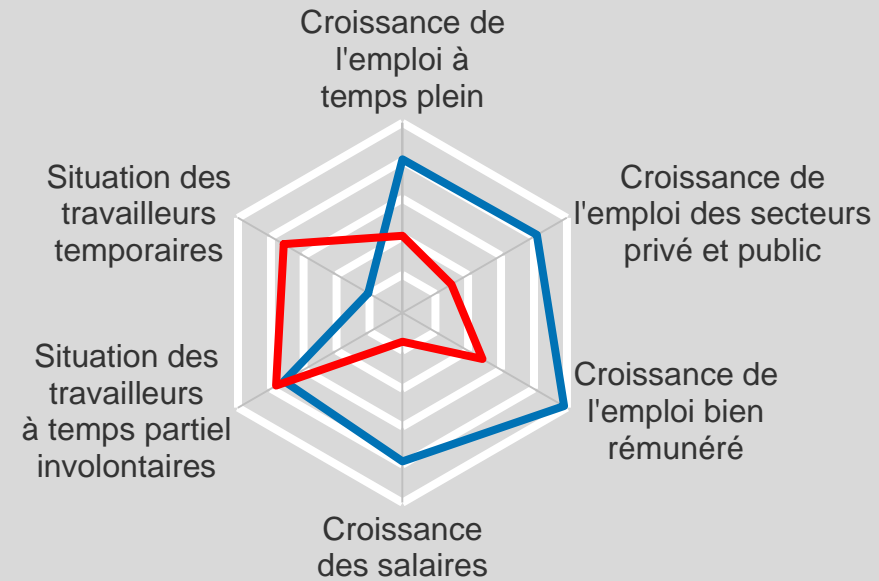
Institut du Québec

Indice de l'emploi

Vigueur du marché du travail
EN HAUSSE de septembre 2017 à
septembre 2018



Qualité des emplois
EN BAISSÉ de septembre 2017 à
septembre 2018



En chiffres Septembre 2018 au Québec

En nombre (comparativement au niveau de septembre 2017)

- + 16 100 emplois (+ 0,4 %)
- + 8 300 à temps plein (+ 0,2 %)
- + 35 500 dans le secteur privé (+ 1,3 %)
- 15 800 dans la fonction publique (- 1,7 %)

Le taux de chômage est passé de 6,0 % à 5,3 %.

En moyenne mobile sur 12 mois (septembre 2018 vs. septembre 2017)

- + 57 700 emplois (+ 1,4 %)
- + 83 700 à temps plein (+ 2,5 %)
- + 28 400 dans le secteur privé (+ 1,0 %)
- + 19 900 dans la fonction publique (+ 2,1 %)

Le taux de chômage est passé de 6,2 % à 5,5 %.

Performance des industries sur un an (comparaison en niveau)

Meilleure performance : Finance, assurances, immo. & location (+ 12 100)

Pire performance : Commerce de gros et de détail (- 11 500)

DONNÉES MENSUELLES

- 8 300 emplois

- 41 100 à temps plein

+ 17 900 emplois dans
le secteur privé

- 7 700 dans le secteur
public

Le taux de chômage est
passé de 5,6 % à 5,3 %.

**Pour plus d'informations,
veuillez contacter :**

Jean-Guy Côté, Directeur associé

514-340-6602

cote@conferenceboard.ca

Sonny Scarfone, Économiste

438-993-4559

scarfone@conferenceboard.ca

[Document méthodologique](#) disponible sur www.institutduquebec.ca

À propos de l'Institut du Québec

Issu d'un partenariat entre le Conference Board du Canada et HEC Montréal, l'Institut du Québec axe ses recherches et ses études sur les enjeux socioéconomiques auxquels le Québec fait face. Il vise à fournir aux autorités publiques et au secteur privé les outils nécessaires pour prendre des décisions éclairées, et ainsi contribuer à bâtir une société plus dynamique, compétitive et prospère.