

Indice de l'emploi

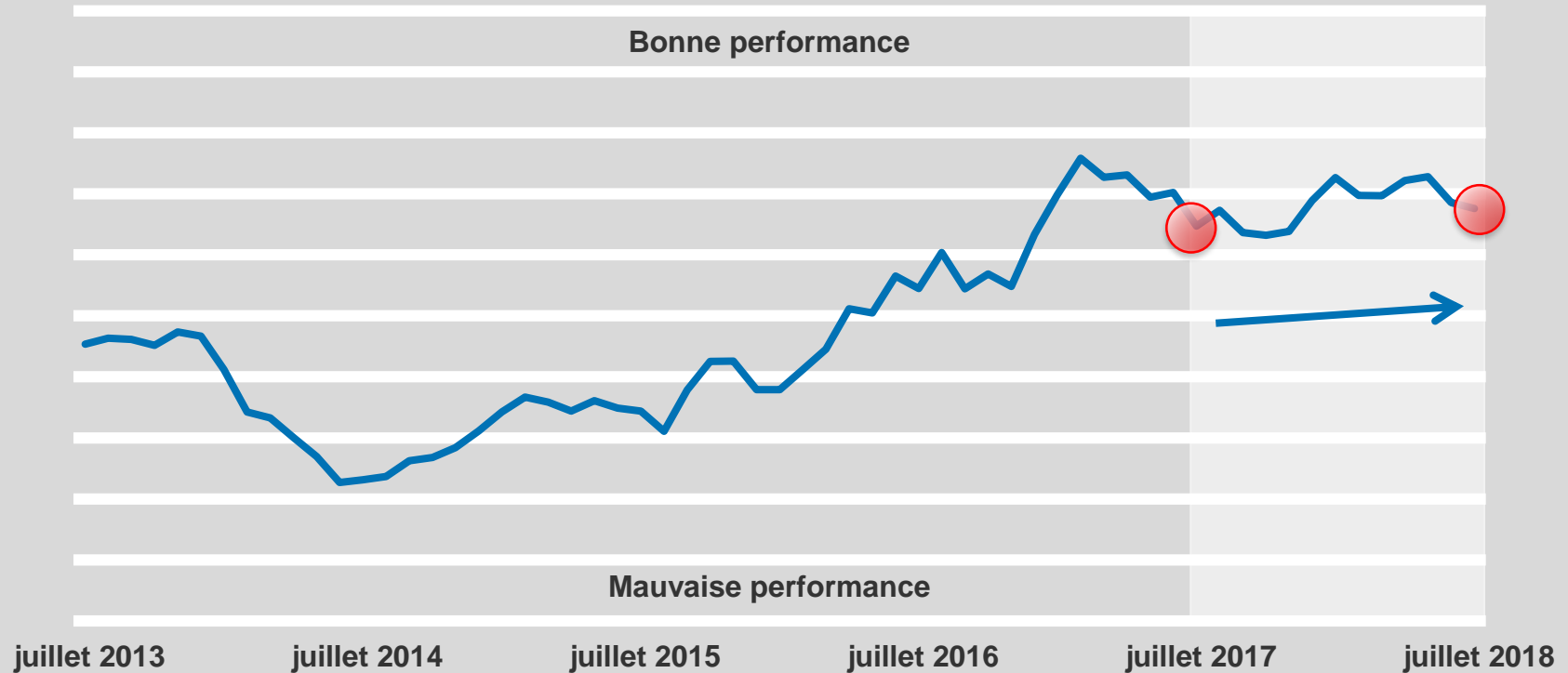


L'EMPLOI AU QUÉBEC : JUILLET 2018

10 AOÛT 2018

Vigueur du marché du travail > EN HAUSSE

De juillet 2017 à juillet 2018

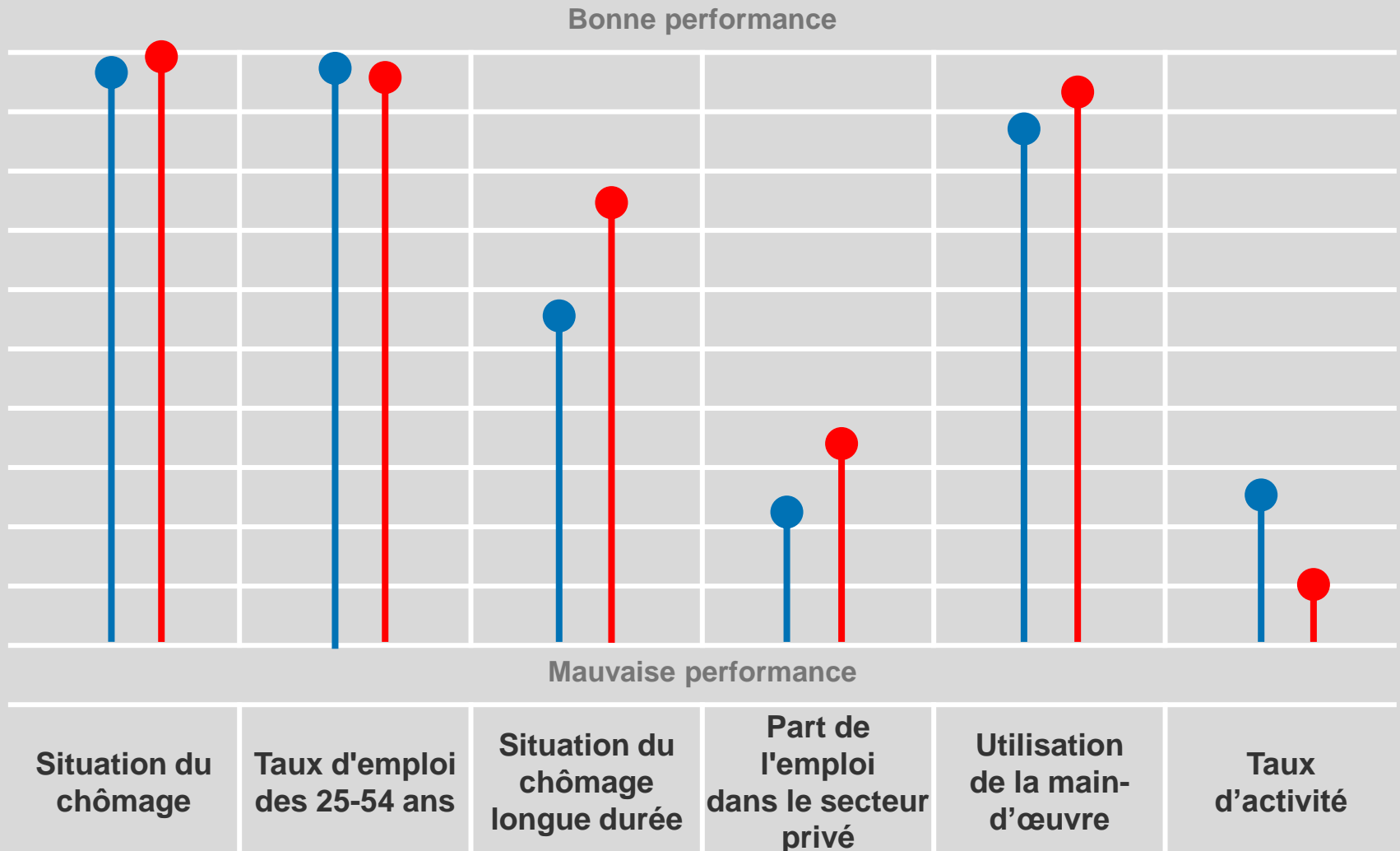


- ✓ La vigueur du marché du travail est en légère hausse sur un an;
- ✓ Le taux de chômage est à 5,6 %;
- ✓ Le taux d'emploi des 25-54 ans demeure élevé (83,8 %) mais est plus faible qu'à ses sommets historiques;
- ✓ La situation du taux de chômage de longue durée est mieux qu'à pareille date l'an dernier;
- ✓ La part de l'emploi dans le secteur privé sur un an est en hausse sur un an, et est autour de sa moyenne des dix dernières années;
- ✓ Le taux d'activité est en baisse sur un an, et est maintenant à son plus faible niveau en deux ans.

Vigueur du marché du travail > EN HAUSSE

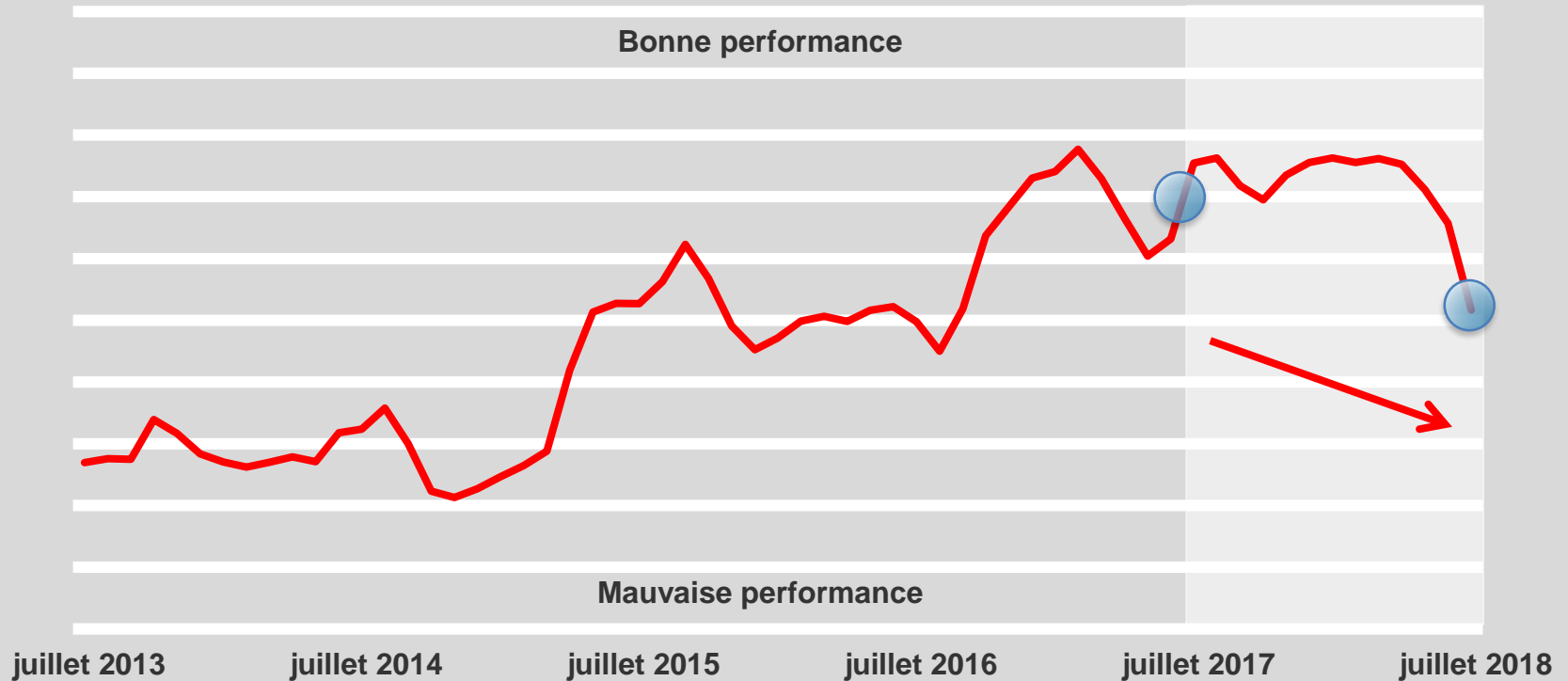
De juillet 2017 à juillet 2018

Indice de l'emploi



Qualité des emplois > **EN BAISSSE**

De juillet 2017 à juillet 2018

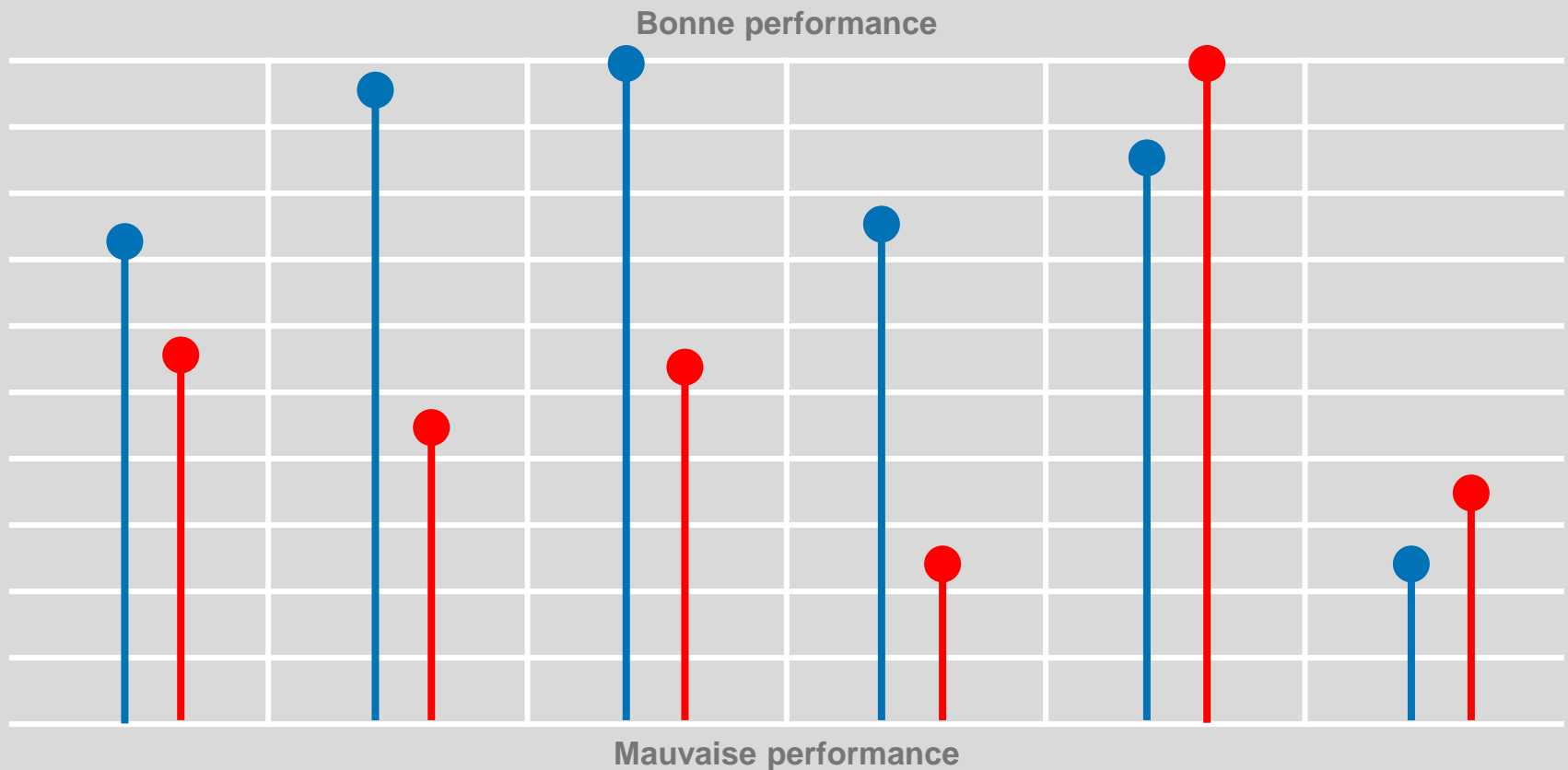


- ✓ La qualité des emplois montre une importante baisse ce mois-ci, et est de retour à son niveau prévalant de l'été 2015 à l'été 2016;
- ✓ Les emplois à temps plein ont rebondi, mais sur un an le bilan est faible;
- ✓ La taux de croissance de l'emploi des secteurs privé et public est plus faible qu'à pareille date l'an dernier;
- ✓ La croissance globale des salaires est au neutre;
- ✓ Toutefois, la situation des travailleurs temporaires s'est stabilisée ces derniers mois, et il n'y a jamais eu aussi peu de travailleurs à temps partiel qui l'étaient de façon involontaire.

Qualité des emplois > **EN BAISSSE**

De juillet 2017 à juillet 2018

Indice de l'emploi



Croissance de l'emploi à temps plein

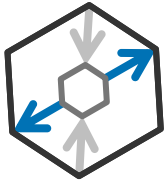
Croissance de l'emploi des secteurs privé et public

Croissance de l'emploi bien rémunéré

Croissance des salaires

Situation des travailleurs à temps partiel involontaires

Situation des travailleurs temporaires

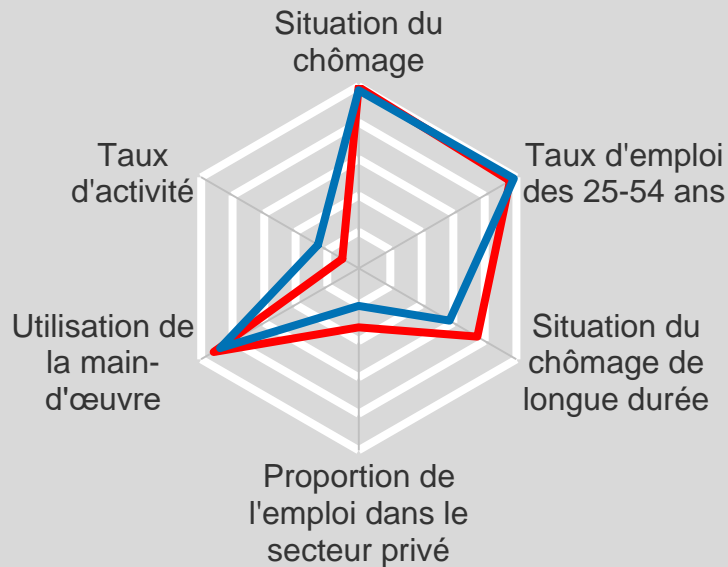


Amélioration
Détérioration

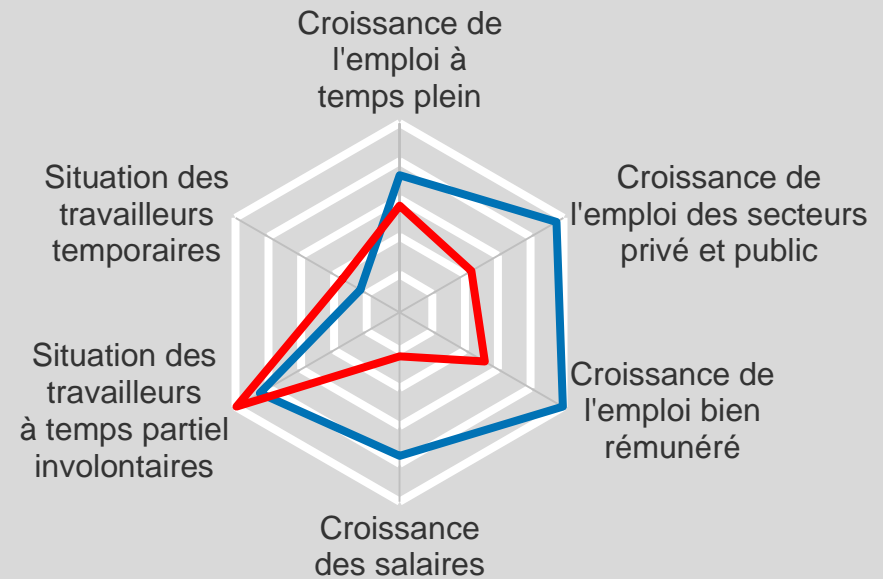
Institut du Québec

Indice de l'emploi

Vigueur du marché du travail
EN HAUSSE de juillet 2017 à
juillet 2018



Qualité des emplois
EN BAISSÉ de juillet 2017 à
juillet 2018



En chiffres Juillet 2018 au Québec

En nombre (comparativement au niveau de juillet 2017)

- + 16 400 emplois (+ 0,4 %)
- + 13 700 à temps plein (+ 0,4 %)
- + 34 000 dans le secteur privé (+ 1,2 %)
- 7 900 dans la fonction publique (- 0,8 %)

Le taux de chômage est passé de 5,8 % à 5,6 %.

En moyenne mobile sur 12 mois (juillet 2018 vs. juillet 2017)

- + 66 700 emplois (+ 1,6 %)
- + 87 000 à temps plein (+ 2,6 %)
- + 26 500 dans le secteur privé (+ 1,0 %)
- + 29 400 dans la fonction publique (+ 3,2 %)

Le taux de chômage est passé de 6,4 % à 5,6 %.

Performance des industries sur un an (comparaison en niveau)

- Meilleure performance : Services aux entreprises, services relatifs aux bâtiments et autres services de soutien (+ 25 800)
- Pire performance : Fabrication (- 15 100)

DONNÉES MENSUELLES

- 8 400 emplois

+ 14 700 à temps plein

+ 4 100 emplois dans le secteur privé

- 4 700 dans le secteur public

Le taux de chômage est passé de 5,4 % à 5,6 %.

**Pour plus d'informations,
veuillez contacter :**

Jean-Guy Côté, Directeur associé

514-340-6602

cote@conferenceboard.ca

Sonny Scarfone, Économiste

438-993-4559

scarfone@conferenceboard.ca

[Document méthodologique](#) disponible sur www.institutduquebec.ca

À propos de l'Institut du Québec

Issu d'un partenariat entre le Conference Board du Canada et HEC Montréal, l'Institut du Québec axe ses recherches et ses études sur les enjeux socioéconomiques auxquels le Québec fait face. Il vise à fournir aux autorités publiques et au secteur privé les outils nécessaires pour prendre des décisions éclairées, et ainsi contribuer à bâtir une société plus dynamique, compétitive et prospère.