

Indice de l'emploi

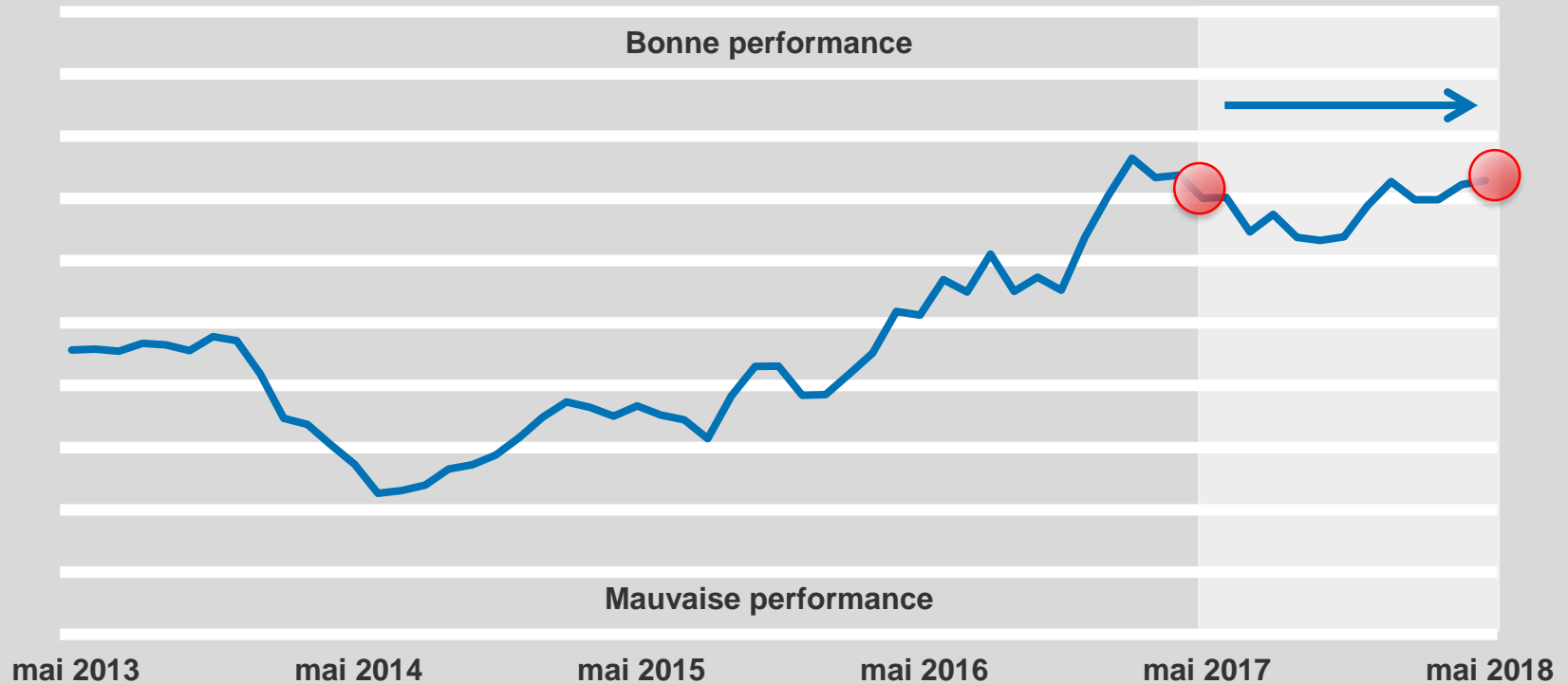


L'EMPLOI AU QUÉBEC : MAI 2018

8 JUIN 2018

Vigueur du marché du travail > **STABLE**

De mai 2017 à mai 2018

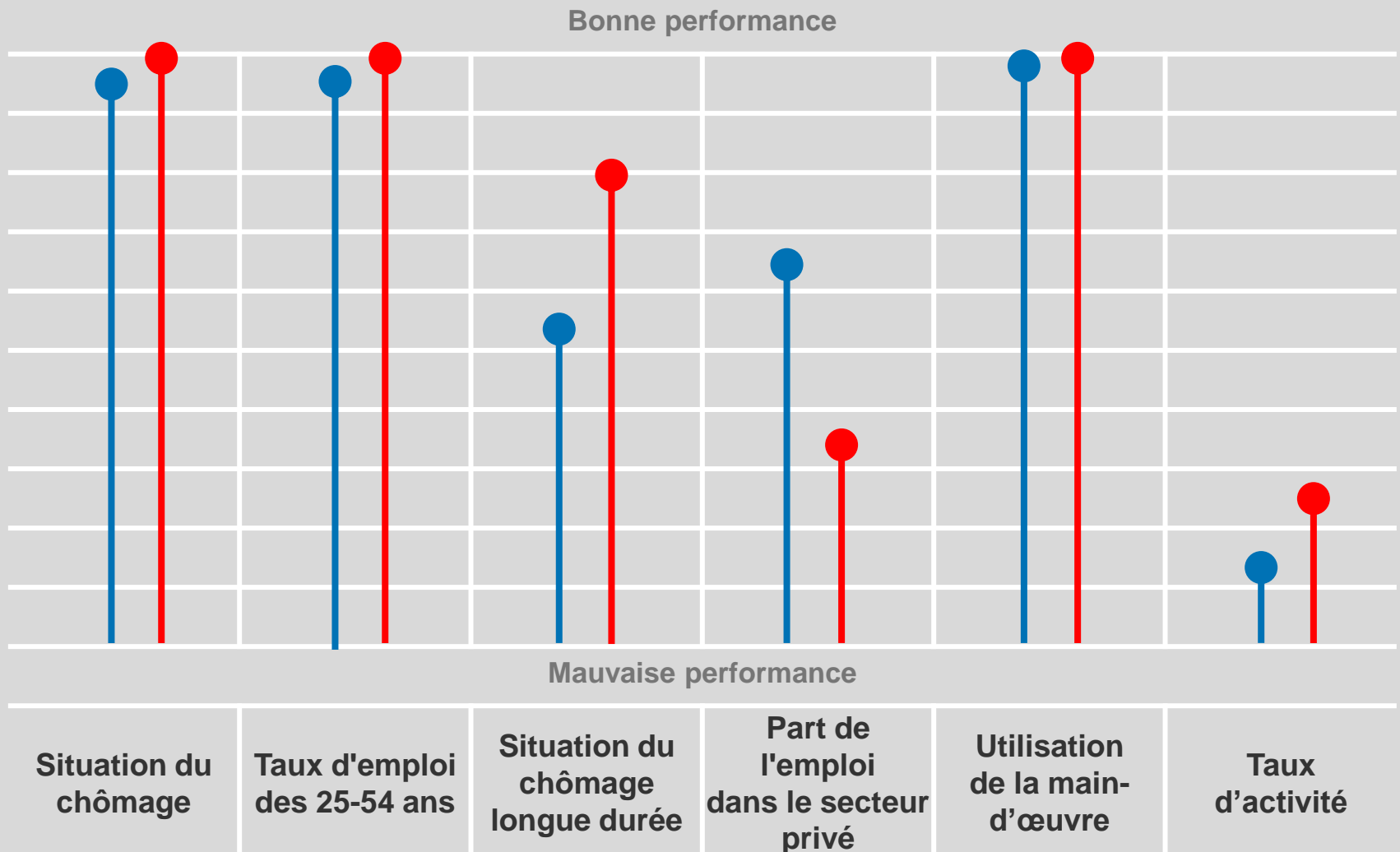


- ✓ La vigueur du marché du travail est stable sur un an;
- ✓ Le taux d'emploi des 25-54 ans demeure élevé (84,2 %), mais est plus faible qu'à ses sommets historiques;
- ✓ La situation du taux de chômage de longue durée est meilleure qu'à pareille date l'an dernier;
- ✓ La part de l'emploi dans le secteur privé sur un an est toujours en baisse;
- ✓ Le taux d'activité est en hausse sur un an, mais cette croissance est plus faible ces derniers mois.

Vigueur du marché du travail > **STABLE**

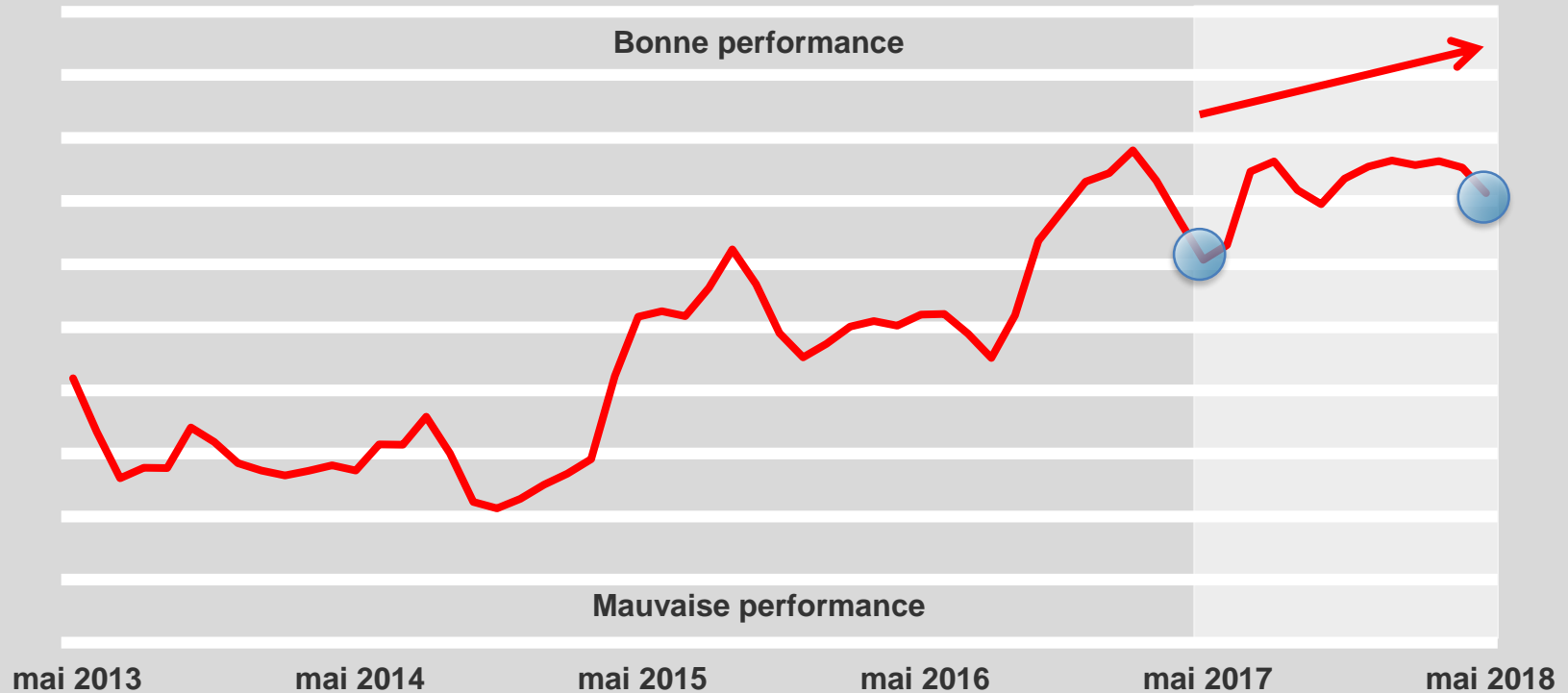
De **mai 2017** à **mai 2018**

Indice de l'emploi



Qualité des emplois > **EN HAUSSE**

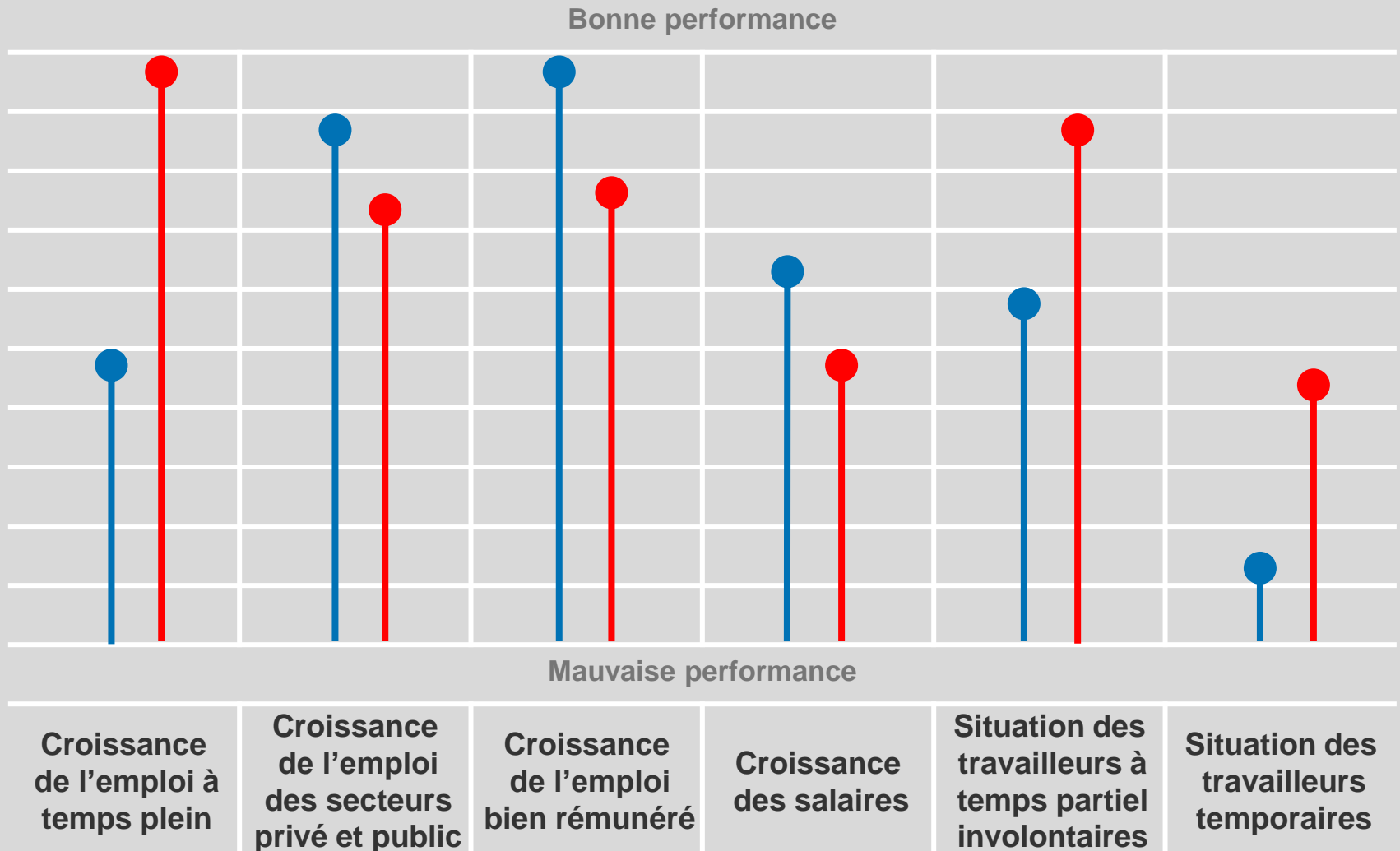
De mai 2017 à mai 2018

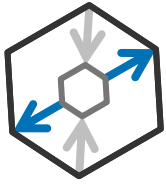


- ✓ La qualité des emplois est en hausse sur un an;
- ✓ Les emplois à temps plein affichent des gains solides sur un an, mais ont connu un deuxième mois de perte consécutif;
- ✓ La croissance de l'emploi des secteurs privé et public est en baisse comparativement au rythme d'augmentation de l'an dernier;
- ✓ La croissance globale des salaires se fait toujours attendre;
- ✓ Toutefois, la situation des travailleurs temporaires s'est un peu améliorée ces derniers mois.

Qualité des emplois > **EN HAUSSE**

De mai 2017 à mai 2018





Amélioration
Détérioration

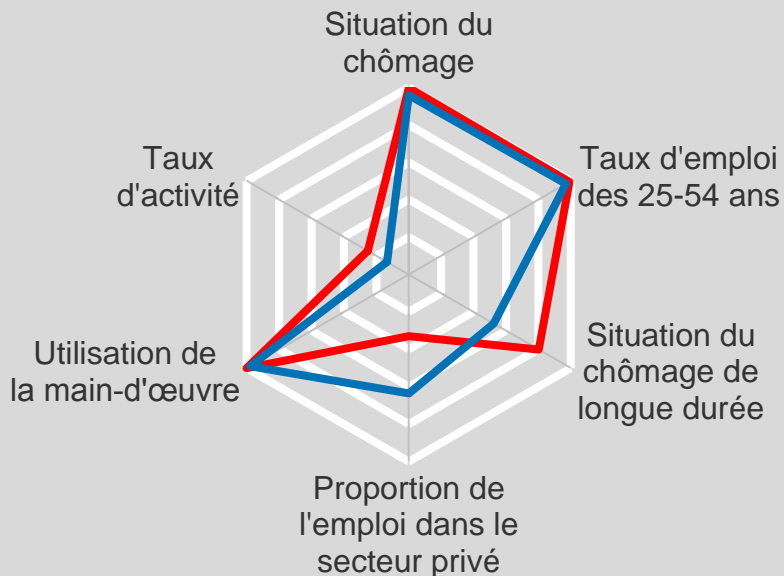
Institut du Québec

Indice de l'emploi

Vigueur du marché du travail

STABLE de mai 2017 à

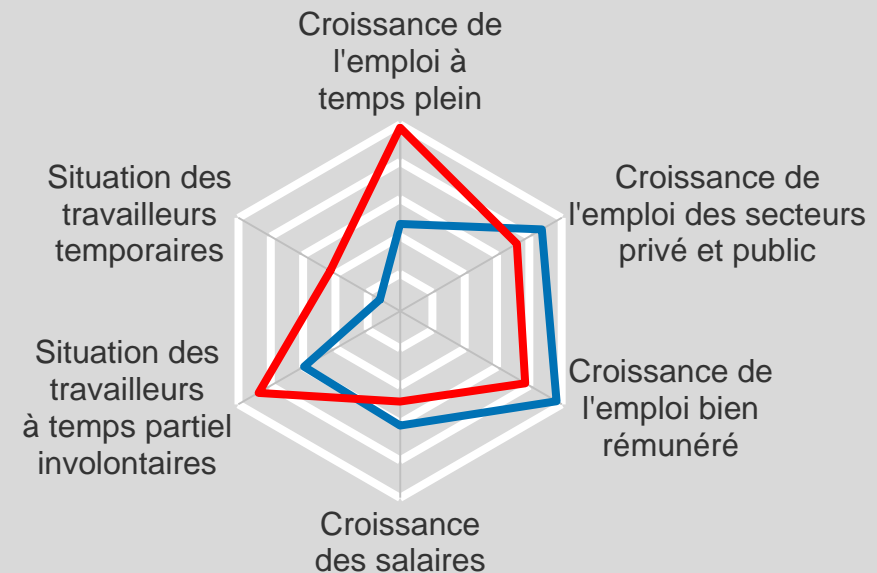
mai 2018



Qualité des emplois

EN HAUSSE de mai 2017 à

mai 2018



En chiffres Mai 2018 au Québec

En nombre (comparativement au niveau de mai 2017)

- + 65 300 emplois (+ 1,6 %)
- + 81 000 à temps plein (+ 2,4 %)
- + 39 300 dans le secteur privé (+ 1,4 %)
- + 17 100 dans la fonction publique (+ 1,9 %)

Le taux de chômage est passé de 5,9 % à 5,3 %.

En moyenne mobile sur 12 mois (mai 2018 vs. mai 2017)

- + 82 700 emplois (+ 2,0 %)
- + 96 900 à temps plein (+ 2,9 %)
- + 31 400 dans le secteur privé (+ 1,2 %)
- + 40 900 dans la fonction publique (+ 4,5 %)

Le taux de chômage est passé de 6,6 % à 5,7 %.

Performance des industries sur un an (comparaison en niveau)

Meilleure performance : Transport et entreposage (+ 14 500)

Pire performance : Information, culture et loisirs (- 9 600)

DONNÉES MENSUELLES

+ 4 700 emplois

- 37 600 à temps plein

+ 7 500 emplois dans
le secteur privé

- 5 700 dans le secteur
public

Le taux de chômage est
passé de 5,4 % à 5,3 %.

**Pour plus d'informations,
veuillez contacter :**

Jean-Guy Côté, Directeur associé

514-340-6602

cote@conferenceboard.ca

Sonny Scarfone, Économiste

438-993-4559

scarfone@conferenceboard.ca

[Document méthodologique](#) disponible sur www.institutduquebec.ca

À propos de l'Institut du Québec

Issu d'un partenariat entre le Conference Board du Canada et HEC Montréal, l'Institut du Québec axe ses recherches et ses études sur les enjeux socioéconomiques auxquels le Québec fait face. Il vise à fournir aux autorités publiques et au secteur privé les outils nécessaires pour prendre des décisions éclairées, et ainsi contribuer à bâtir une société plus dynamique, compétitive et prospère.