

# Indice de l'emploi



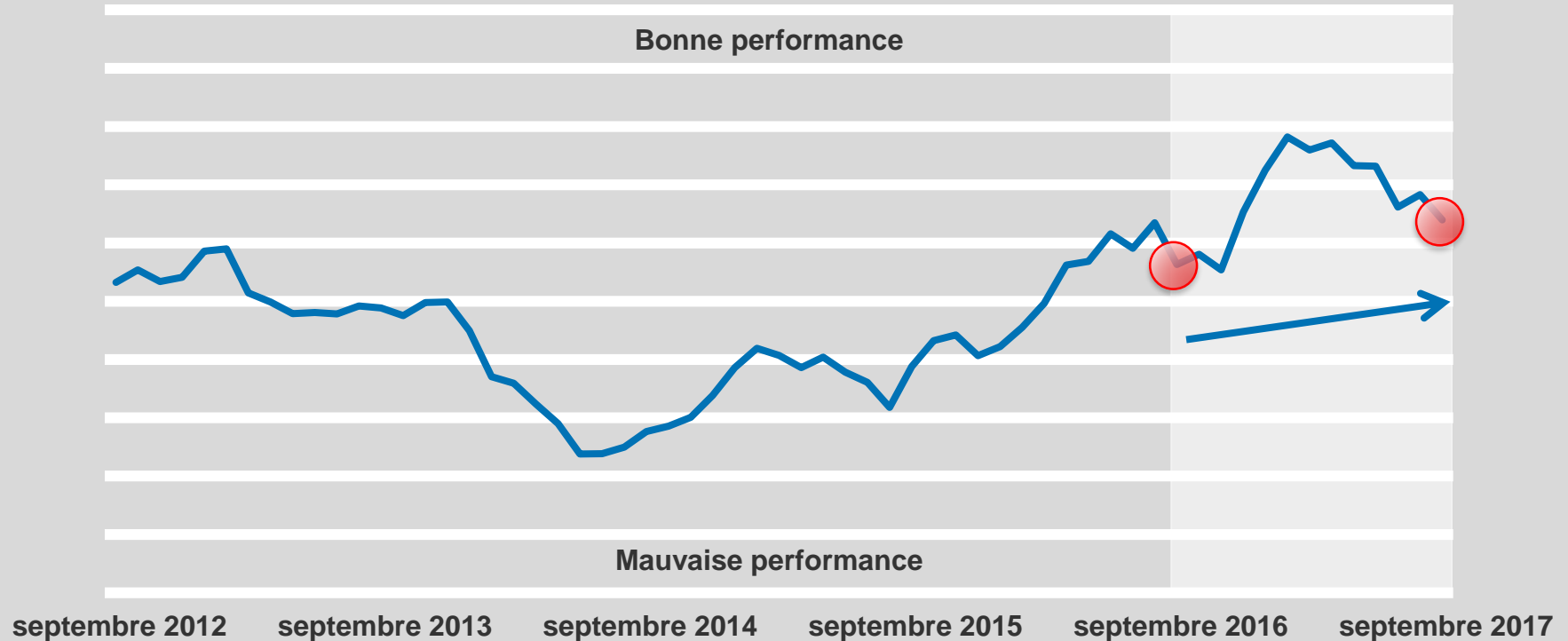
**L'EMPLOI AU QUÉBEC : SEPTEMBRE 2017**

6 OCTOBRE 2017

# Vigueur du marché du travail > EN HAUSSE

De septembre 2016 à septembre 2017

# Indice de l'emploi

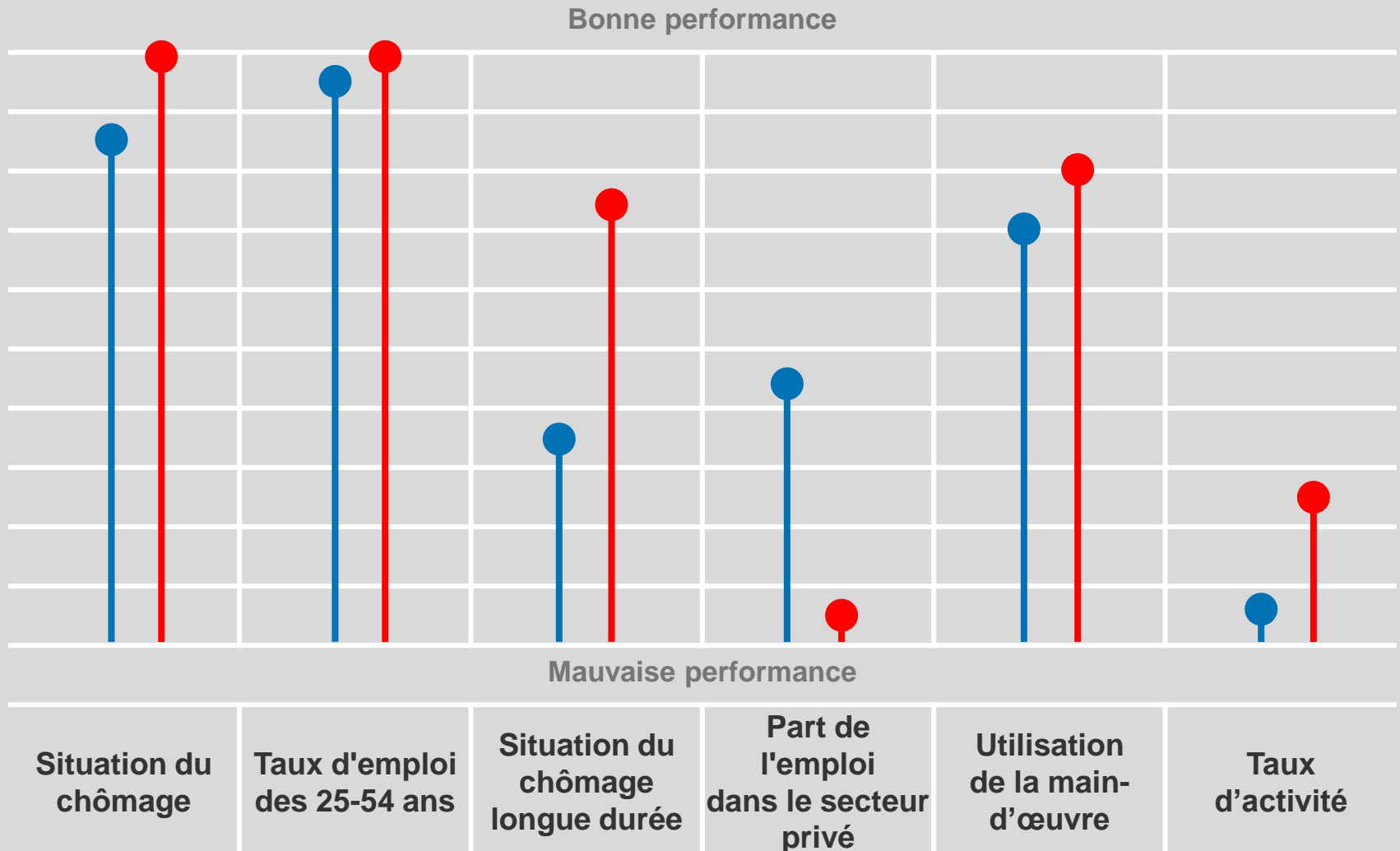


- ✓ La vigueur du marché du travail continue son recul entamé au début de 2017, mais demeure plus élevée qu'à pareille date l'an dernier.
- ✓ Le taux de chômage demeure bas, à 6,0 %, et le taux d'emploi des 25 à 54 ans élevé, à 84,2 %.
- ✓ L'utilisation de la main-d'œuvre est en hausse sur un an, tout comme le taux d'activité.
- ✓ Ombre au tableau, le nombre d'emplois dans le secteur privé est en baisse depuis le début de 2017.

# Vigueur du marché du travail > EN HAUSSE

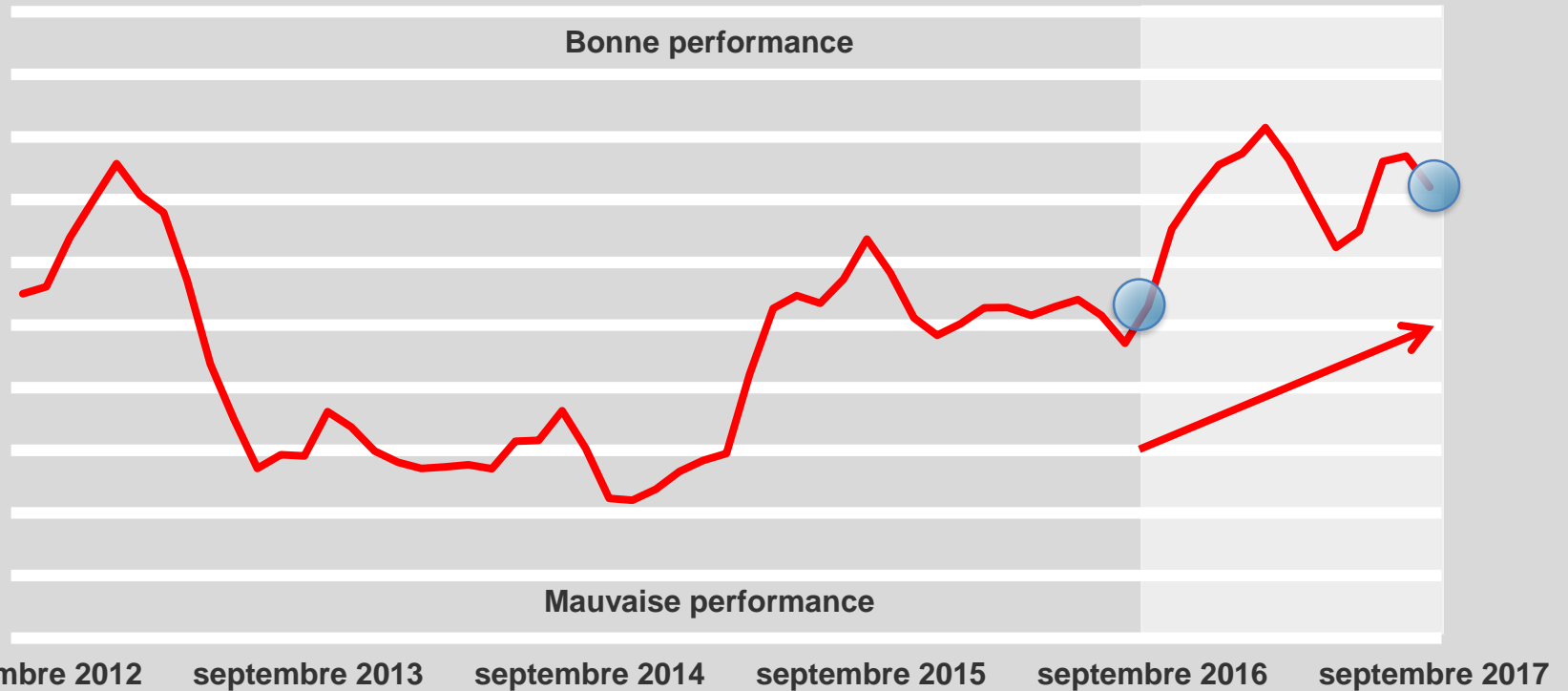
De septembre 2016 à septembre 2017

# Indice de l'emploi



## Qualité des emplois > **EN HAUSSE**

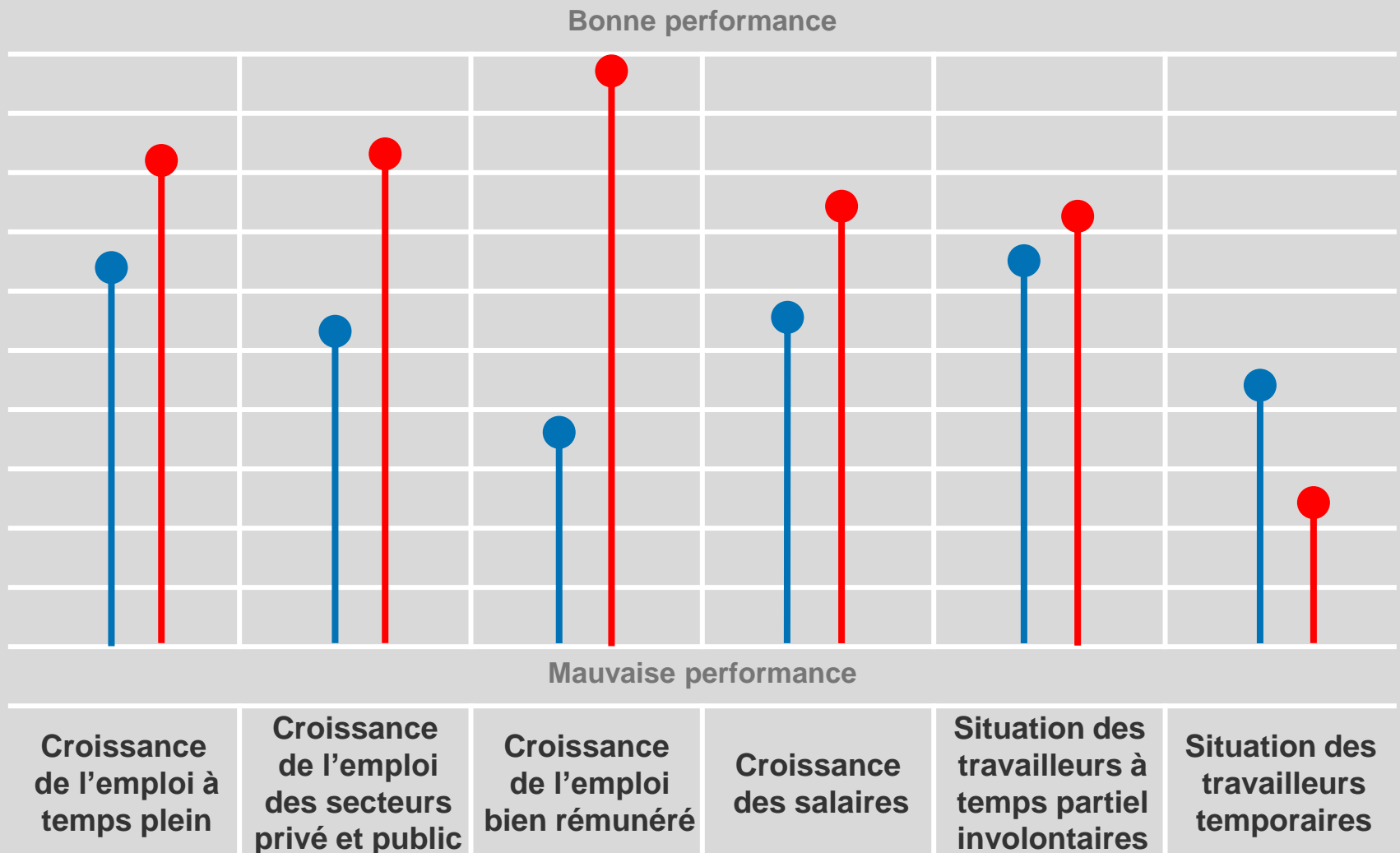
De septembre 2016 à septembre 2017

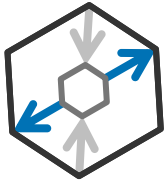


- ✓ La qualité des emplois est proche de la moyenne de 2017, alors que les emplois dans le secteur public et l'emploi dans les secteurs bien rémunérés connaissent une forte croissance.
- ✓ L'emploi à temps plein demeure au neutre depuis le début de l'année, mais est en hausse sur un an.
- ✓ La croissance des salaires demeure en croissance.

## Qualité des emplois > **EN HAUSSE**

De **septembre 2016** à **septembre 2017**





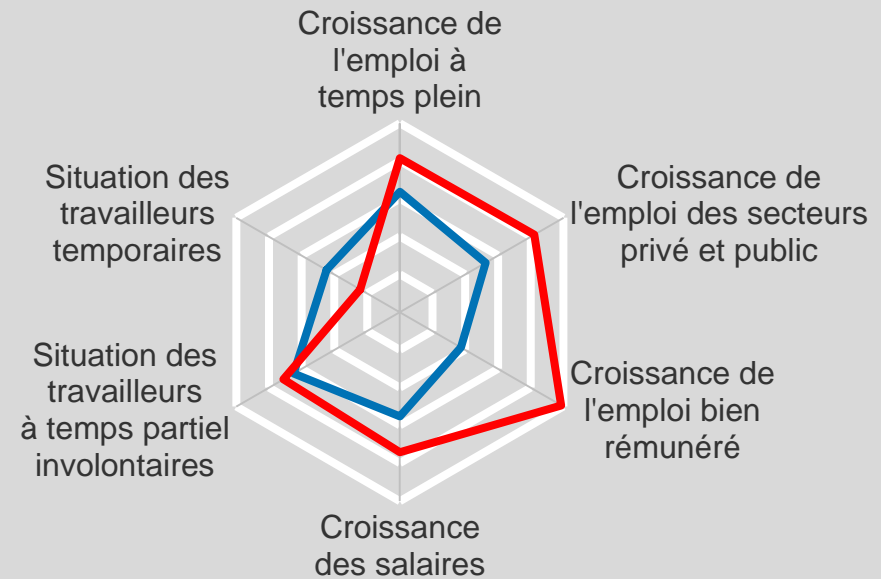
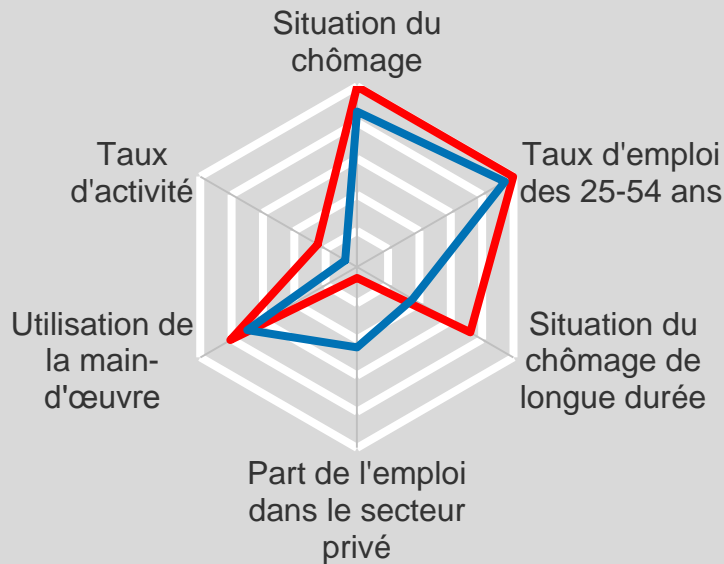
Amélioration  
Détérioration

Institut du Québec

Indice de l'emploi

Vigueur du marché du travail  
EN HAUSSE de septembre 2016 à  
septembre 2017

Qualité des emplois  
EN HAUSSE de septembre 2016 à  
septembre 2017



## En chiffres Septembre 2017 au Québec

### En nombre (comparativement au niveau de septembre 2016)

- + 53 500 emplois (+ 1,3 %)
- + 35 600 à temps plein (+ 1,1 %)
- + 15 800 dans le secteur privé (+ 0,6 %)
- + 31 800 dans la fonction publique (+ 3,5 %)

Le taux de chômage est passé de 6,9 % à 6,0 %.

### En moyenne mobile sur 12 mois (septembre 2017 vs. septembre 2016)

- + 91 500 emplois (+ 2,2 %)
- + 55 600 à temps plein (+ 1,7 %)
- + 54 700 dans le secteur privé (+ 2,0 %)
- + 38 400 dans la fonction publique (+ 4,3 %)

Le taux de chômage est passé de 7,3 % à 6,2 %.

### Performance des industries sur un an (comparaison en niveau)

Meilleure performance : Services prof., scientifiques et tech. (+ 21 900)

Pire performance : Services d'hébergement et de restauration (- 13 200)

## DONNÉES MENSUELLES

- 7 600 emplois

+ 17 300 à temps plein

- 1 500 emplois dans  
le secteur privé

+ 500 dans le secteur  
public

Le taux de chômage est  
passé de 6,1 % à 6,0 %.

**Pour plus d'information,  
veuillez contacter :**

**Jean-Guy Côté, Directeur associé**

514-340-7101

cote@conferenceboard.ca

**Sonny Scarfone, Économiste**

438-993-4559

scarfone@conferenceboard.ca

**[Document méthodologique](#) disponible au [www.institutduquebec.ca](http://www.institutduquebec.ca)**

### **À propos de l'Institut du Québec**

Issu d'un partenariat entre le Conference Board du Canada et HEC Montréal, l'Institut du Québec axe ses recherches et ses études sur les enjeux socioéconomiques auxquels le Québec fait face. Il vise à fournir aux autorités publiques et au secteur privé les outils nécessaires pour prendre des décisions éclairées, et ainsi contribuer à bâtir une société plus dynamique, compétitive et prospère.