

Indice de l'emploi

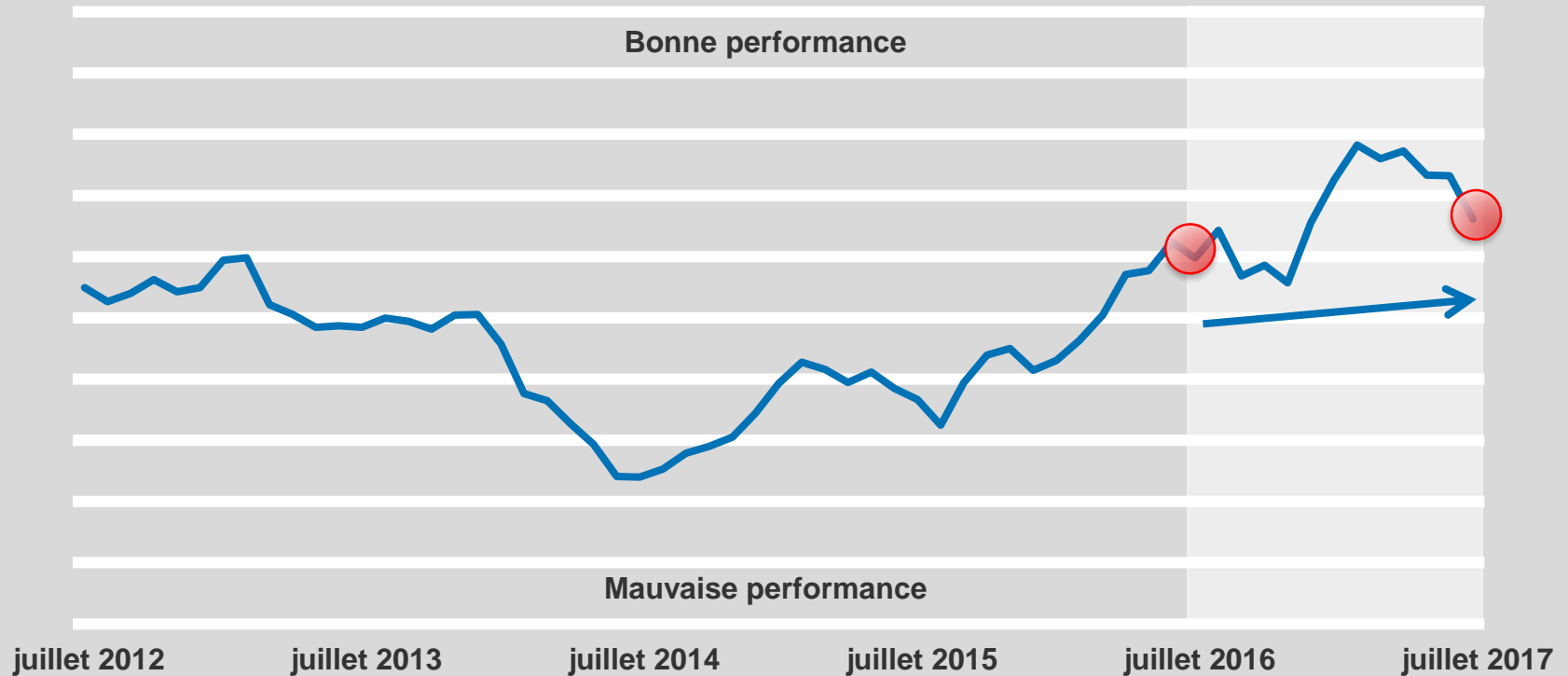


L'EMPLOI AU QUÉBEC : JUILLET 2017
4 AOÛT 2017

Vigueur du marché du travail > EN HAUSSE

De juillet 2016 à juillet 2017

Indice de l'emploi

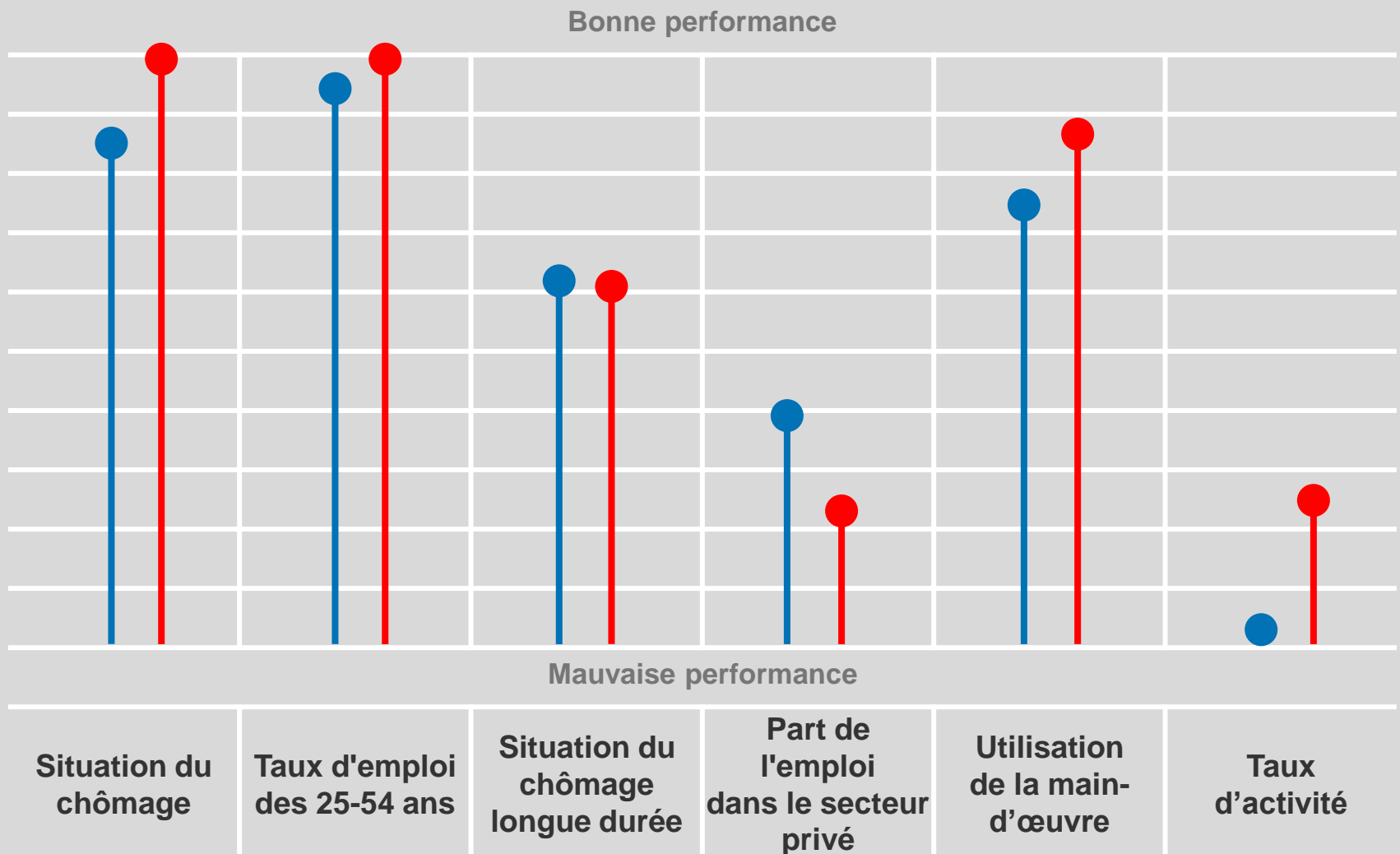


- ✓ La vigueur du marché du travail, à la hausse sur un an, recule depuis son sommet en février.
- ✓ Le taux de chômage bat à nouveau son record, à 5,8 %, tout comme le taux d'emploi des 25 à 54 ans, à 84,8 %.
- ✓ L'utilisation de la main-d'œuvre est en hausse sur un an, tout comme le taux d'activité.
- ✓ Cependant le nombre d'emplois dans le secteur privé ne semble pas s'accélérer.
- ✓ Le chômage de long terme est au même niveau qu'il y a un an.

Vigueur du marché du travail > EN HAUSSE

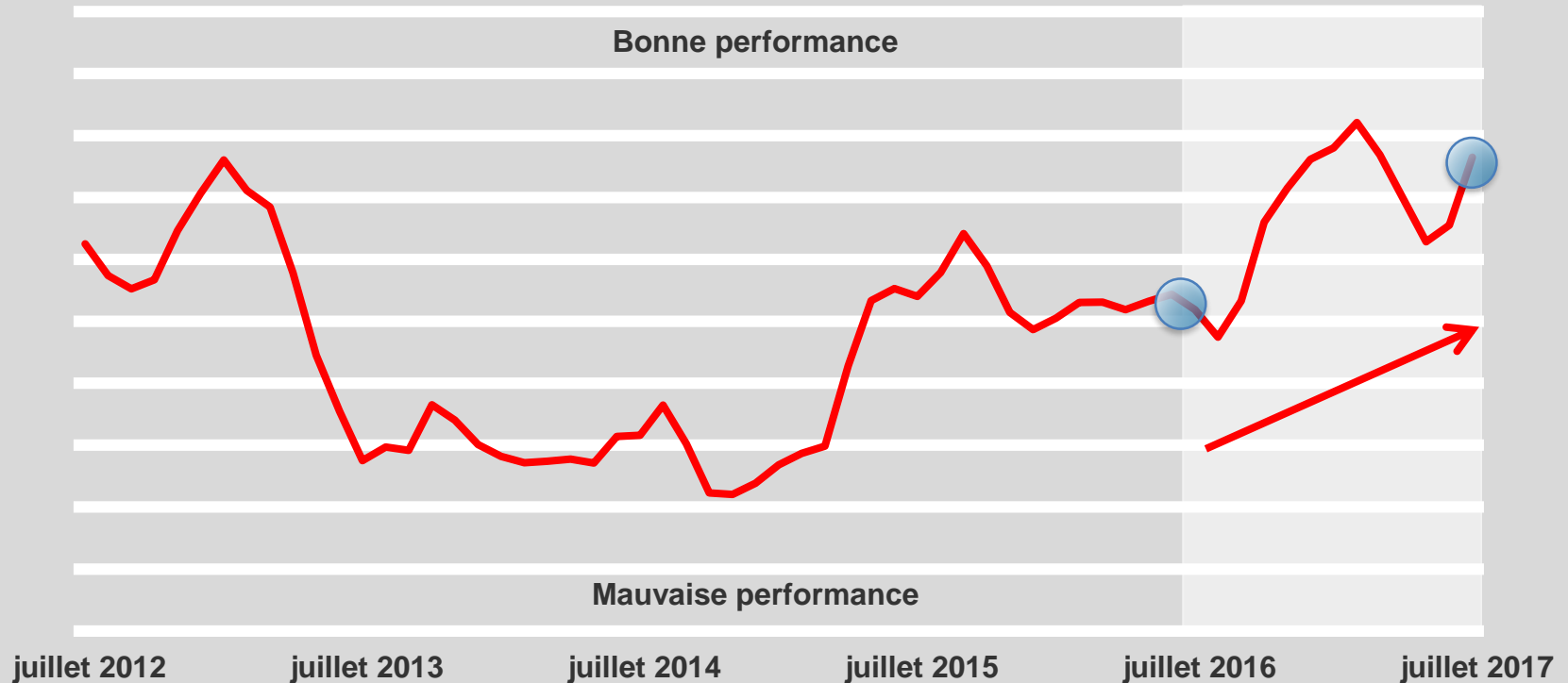
De juillet 2016 à juillet 2017

Indice de l'emploi



Qualité des emplois > **EN HAUSSE**

De juillet 2016 à juillet 2017

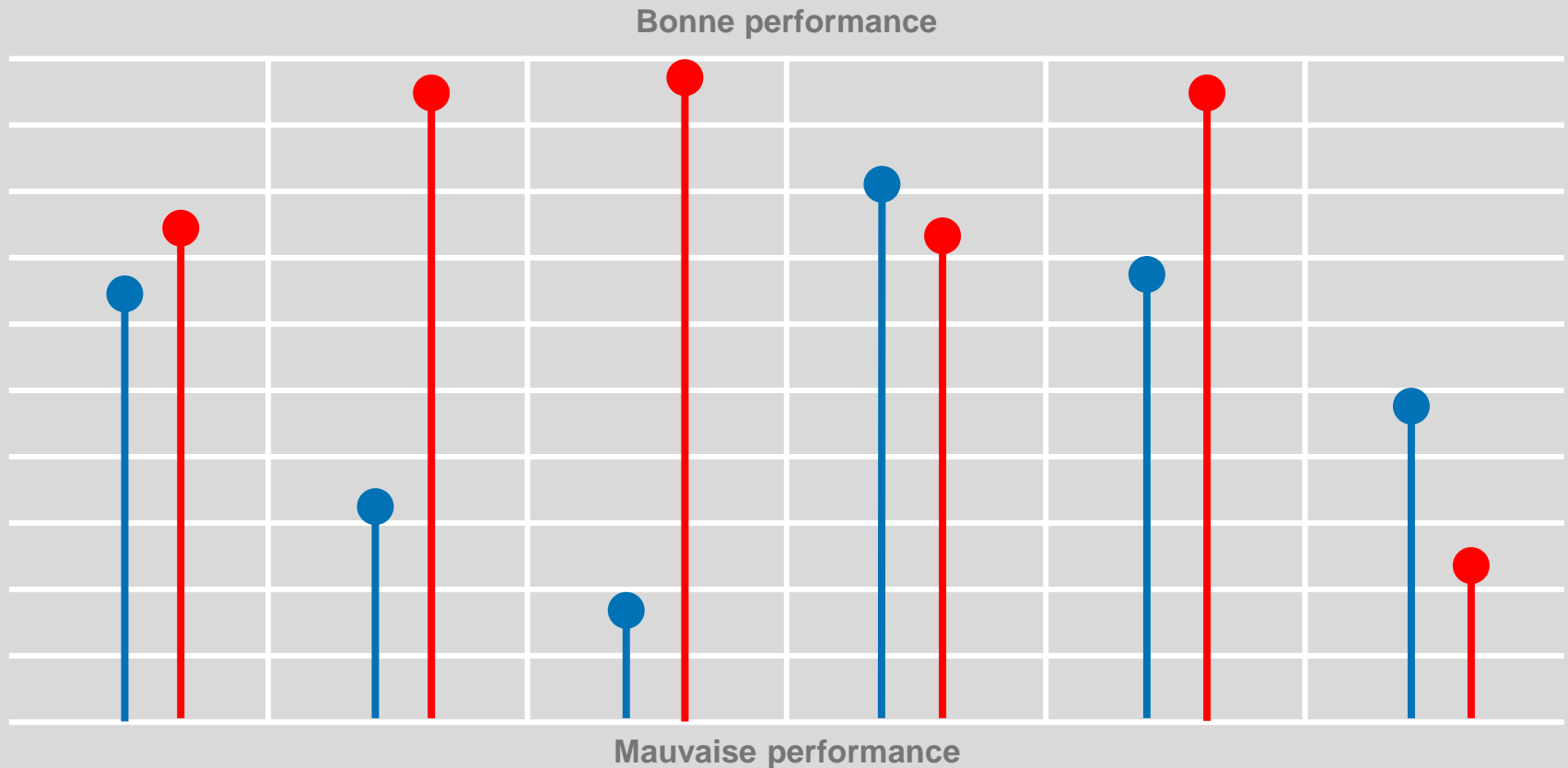


- ✓ La qualité des emplois est en hausse sur an, et affiche un rebond intéressant depuis deux mois, alors que les emplois dans le secteur public et l'emploi dans les secteurs bien rémunérés connaissent une forte croissance.
- ✓ Après un premier semestre de 2017 au neutre, l'emploi à temps plein a fortement augmenté en juillet, avec plus de 30 000 nouveaux emplois créés.
- ✓ Encore une fois, et ce depuis plusieurs mois, la croissance des salaires est plus faible qu'il y a un an, et la situation des travailleurs temporaires affiche également un recul.

Qualité des emplois > **EN HAUSSE**

De juillet 2016 à juillet 2017

Indice de l'emploi



Croissance de l'emploi à temps plein

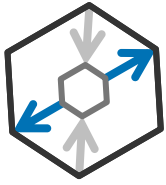
Croissance de l'emploi des secteurs privé et public

Croissance de l'emploi bien rémunéré

Croissance des salaires

Situation des travailleurs à temps partiel involontaires

Situation des travailleurs temporaires

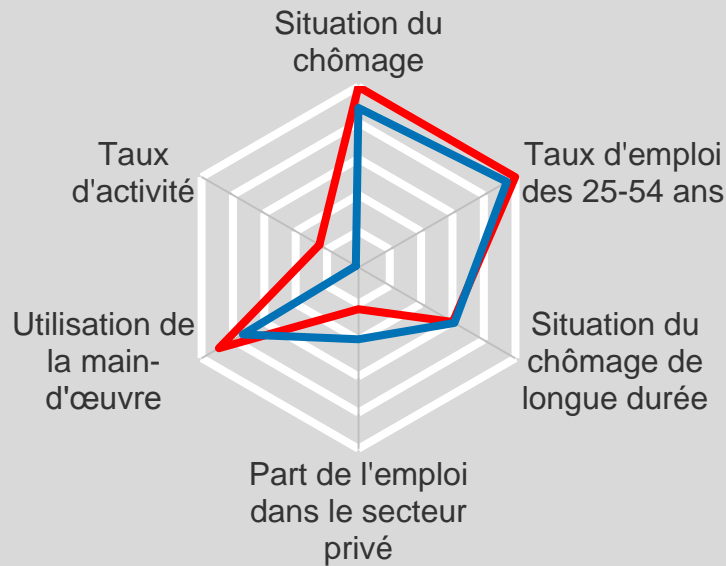


Amélioration
Détérioration

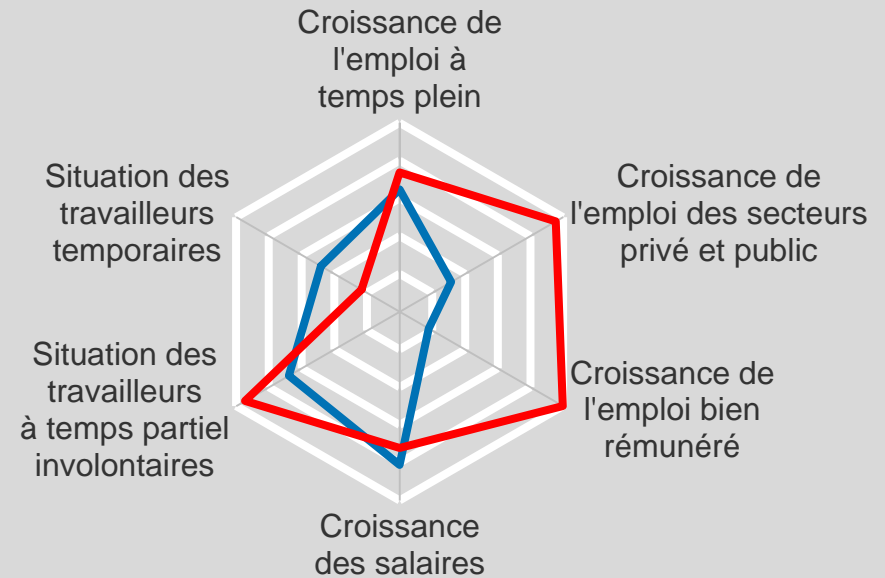
Institut du Québec

Indice de l'emploi

Vigueur du marché du travail
EN HAUSSE de juillet 2016 à
juillet 2017



Qualité des emplois
EN HAUSSE de juillet 2016 à
juillet 2017



En chiffres Juillet 2017 au Québec

En nombre (comparativement au niveau de juillet 2016)

- + 124 300 emplois (+ 3,0 %)
- + 101 400 à temps plein (+ 3,1 %)
- + 52 600 dans le secteur privé (+ 2,0 %)
- + 66 000 dans la fonction publique (+ 7,5 %)

Le taux de chômage est passé de 7,0 % à 5,8 %.

En moyenne mobile sur douze mois (juillet 2017 vs. juillet 2016)

- + 88 400 emplois (+ 2,2 %)
- + 57 100 à temps plein (+ 1,7 %)
- + 58 400 dans le secteur privé (+ 2,2 %)
- + 33 900 dans la fonction publique (+ 3,8 %)

Le taux de chômage est passé de 7,5 % à 6,4 %.

Performance des industries sur un an (comparaison en niveau)

Meilleure performance : Services prof., scientifiques et tech. (+ 27 300)

Pire performance : Services d'hébergement et de restauration (- 19 700)

DONNÉES MENSUELLES

+ 4 700 emplois

+ 32 000 à temps plein

- 7 900 emplois dans
le secteur privé

+ 4 700 dans le
secteur public

Le taux de chômage est
passé de 6,0 % à 5,8 %.

**Pour plus d'information,
veuillez contacter :**

Jean-Guy Côté, Directeur associé

514-340-3101

cote@conferenceboard.ca

Sonny Scarfone, Économiste

438-993-4559

scarfone@conferenceboard.ca

[Document méthodologique](#) disponible au www.institutduquebec.ca

À propos de l'Institut du Québec

Issu d'un partenariat entre le Conference Board du Canada et HEC Montréal, l'Institut du Québec axe ses recherches et ses études sur les enjeux socioéconomiques auxquels le Québec fait face. Il vise à fournir aux autorités publiques et au secteur privé les outils nécessaires pour prendre des décisions éclairées, et ainsi contribuer à bâtir une société plus dynamique, compétitive et prospère.