

Indice de l'emploi

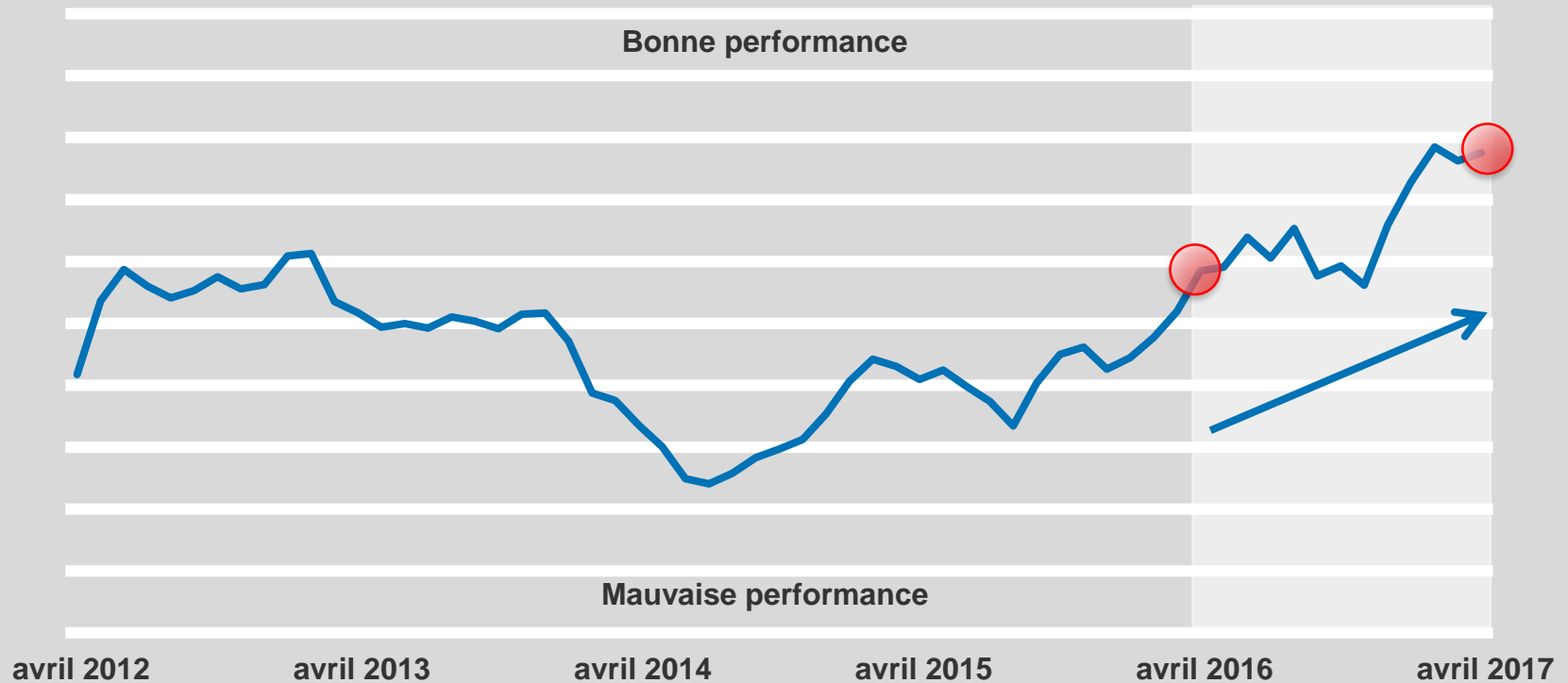


L'EMPLOI AU QUÉBEC : AVRIL 2017

5 MAI 2017

Vigueur du marché du travail > EN HAUSSE

D'avril 2016 à avril 2017

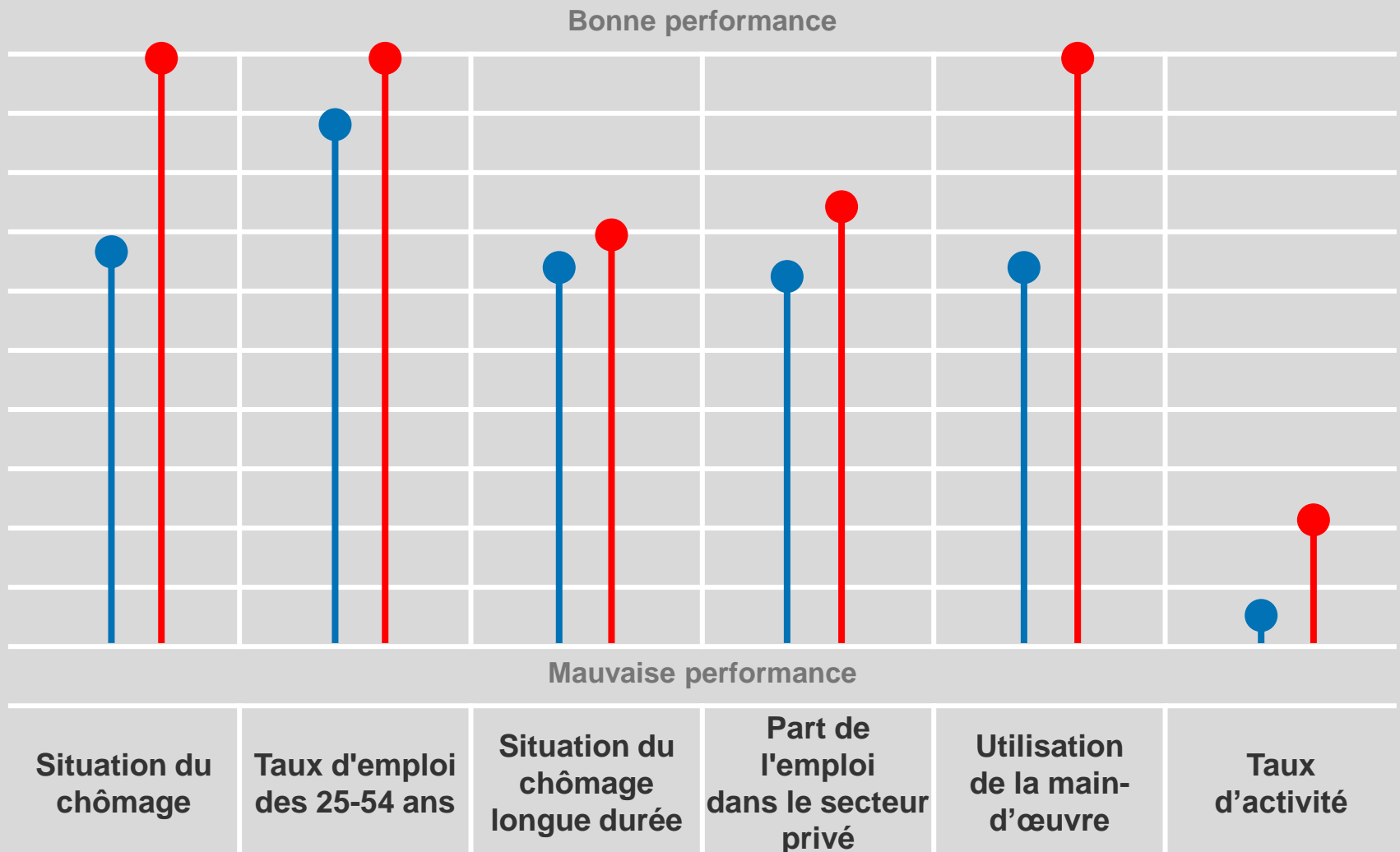


- ✓ La vigueur du marché du travail demeure légèrement à la hausse.
- ✓ Le taux de chômage annuel est à la baisse et le taux d'emploi des 25-54 ans demeure très élevé.
- ✓ De nouveau, la situation du chômage de longue durée s'améliore et l'utilisation de la main-d'œuvre est en hausse.
- ✓ La part de l'emploi dans le secteur privé est toujours en augmentation.

Vigueur du marché du travail > EN HAUSSE

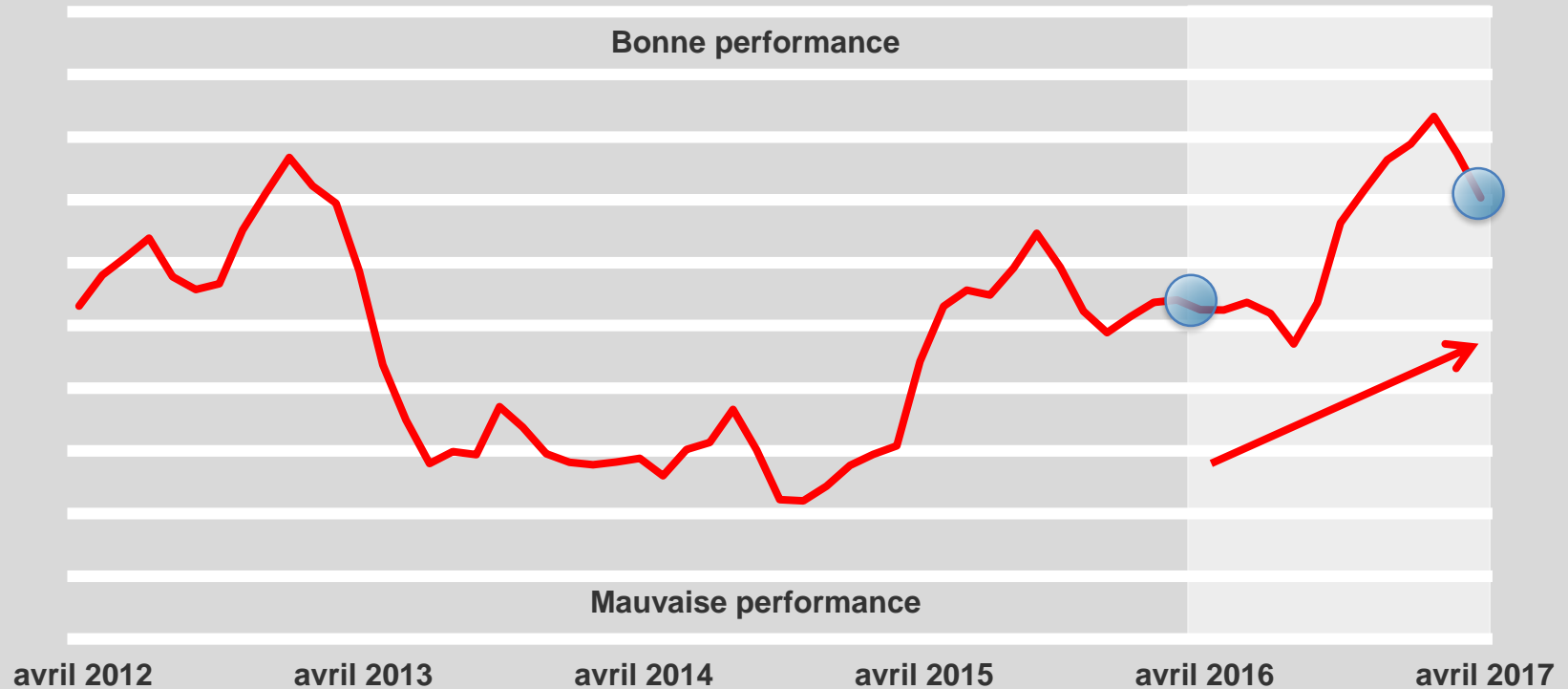
D'avril 2016 à avril 2017

Indice de l'emploi



Qualité des emplois > **EN HAUSSE**

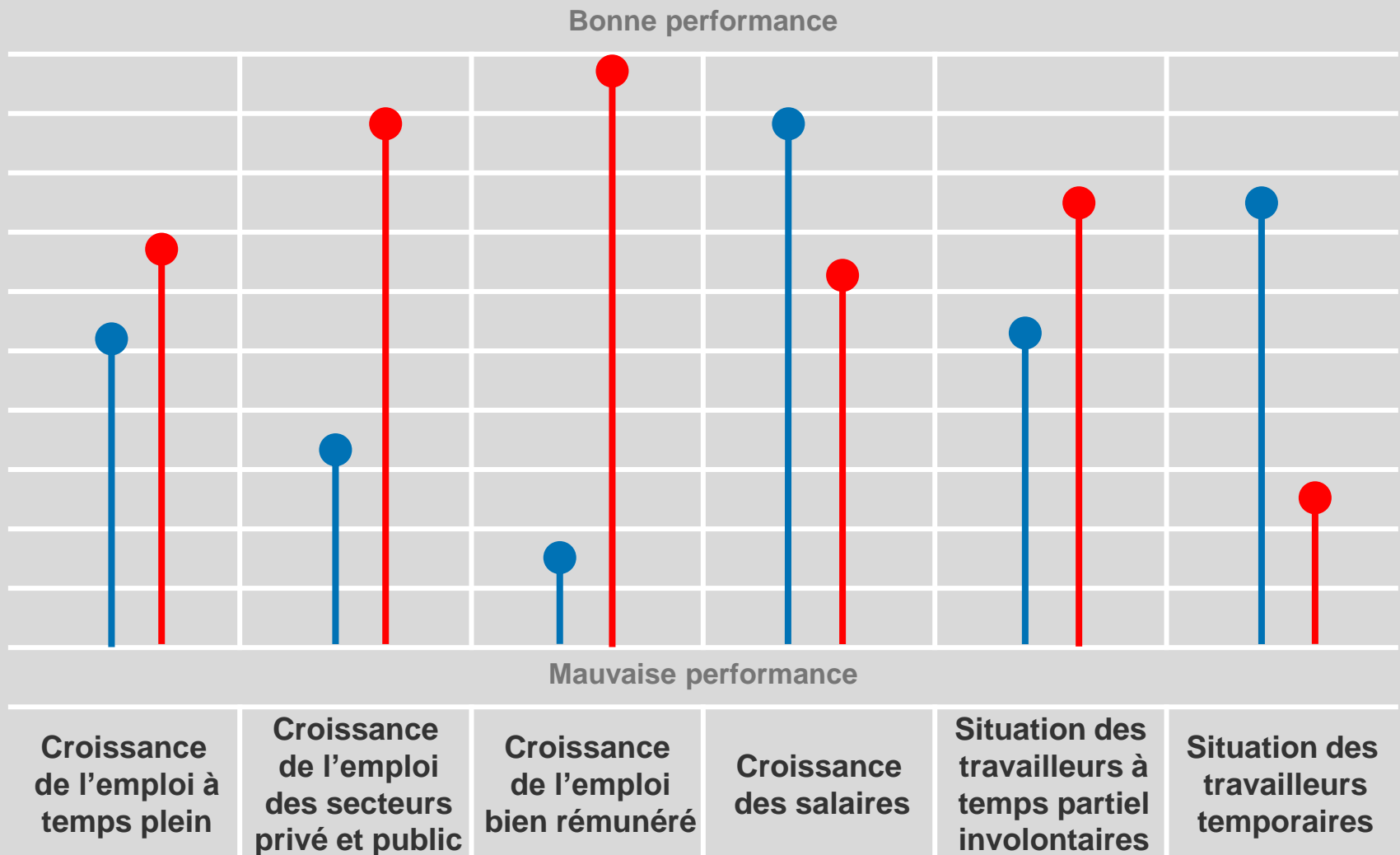
D'avril 2016 à avril 2017

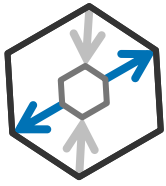


- ✓ La qualité des emplois est toujours hausse sur un an, malgré un indice à la baisse en mars.
- ✓ L'emploi à temps plein est en hausse ainsi que les emplois dans les secteurs privés et publics qui connaissent une bonne croissance.
- ✓ L'emploi bien rémunéré est toujours en forte hausse et la situation des travailleurs à temps partiel involontaire s'est améliorée.
- ✓ Cependant, la croissance des salaires demeure en baisse, et ce depuis plusieurs mois, et la situation des travailleurs temporaires s'est détériorée.

Qualité des emplois > **EN HAUSSE**

D'avril 2016 à avril 2017



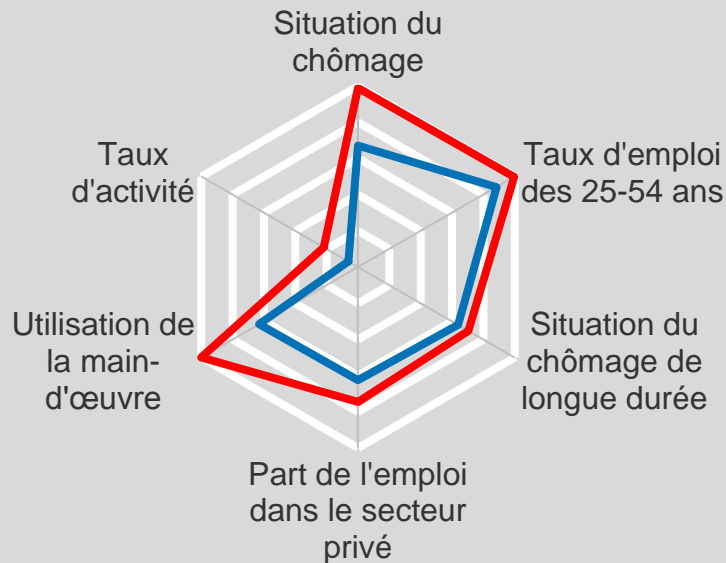


Amélioration
Détérioration

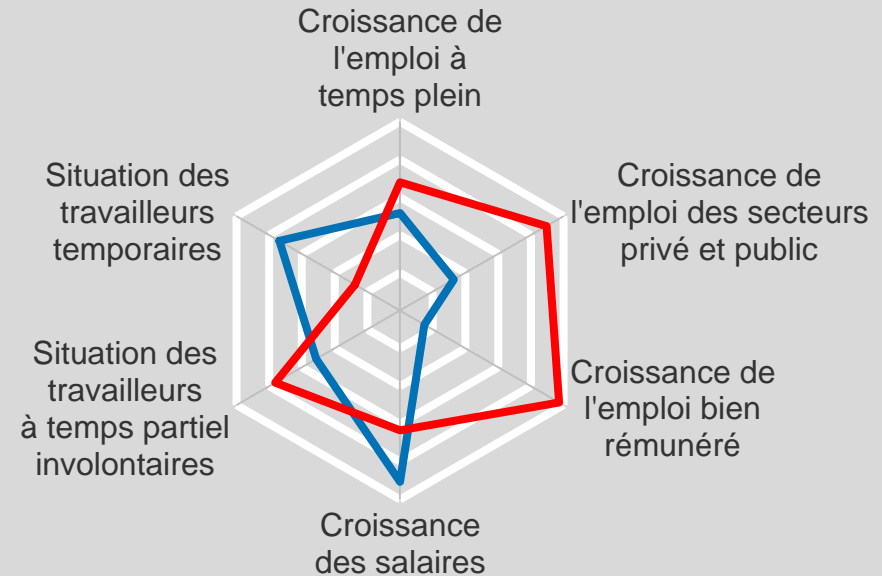
Institut du Québec

Indice de l'emploi

Vigueur du marché du travail EN HAUSSE d'avril 2016 à avril 2017



Qualité des emplois EN HAUSSE d'avril 2016 à avril 2017



En chiffres Avril 2017 au Québec

En nombre (comparativement au niveau d'avril 2016)

- + 88 000 emplois (+ 2,1 %)
- + 32 300 à temps plein (+ 1,0 %)
- + 53 500 dans le secteur privé (+ 2,0 %)
- + 25 000 dans la fonction publique (+ 2,8 %)

Le taux de chômage est passé de 7,4 % à 6,6 %.

En moyenne mobile sur douze mois (avril 2017 vs. avril 2016)

- + 65 800 emplois (+ 1,6 %)
- + 54 500 à temps plein (+ 1,6 %)
- + 49 000 dans le secteur privé (+ 1,8 %)
- + 19 400 dans la fonction publique (+ 2,2 %)

Le taux de chômage est passé de 7,7 % à 6,7 %.

Performance des industries sur un an (comparaison en niveau)

Meilleure performance : Commerce de gros et de détail (+ 21 700)

Pire performance : Soins de santé et assistance sociale (- 16 200)

DONNÉES MENSUELLES

- 3 800 emplois

- 17 000 à temps plein

- 15 100 emplois dans
le secteur privé

+ 3 800 dans le
secteur public

Le taux de chômage est
passé de 6,4 % à 6,6 %.

**Pour plus d'information,
veuillez contacter :**

Jean-Guy Côté, Directeur associé

514-340-3188

cote@conferenceboard.ca

Sonny Scarfone, Économiste

438-993-4559

scarfone@conferenceboard.ca

[Document méthodologique](#) disponible au www.institutduquebec.ca

À propos de l'Institut du Québec

Issu d'un partenariat entre le Conference Board du Canada et HEC Montréal, l'Institut du Québec axe ses recherches et ses études sur les enjeux socioéconomiques auxquels le Québec fait face. Il vise à fournir aux autorités publiques et au secteur privé les outils nécessaires pour prendre des décisions éclairées, et ainsi contribuer à bâtir une société plus dynamique, compétitive et prospère.