

Indice de l'emploi



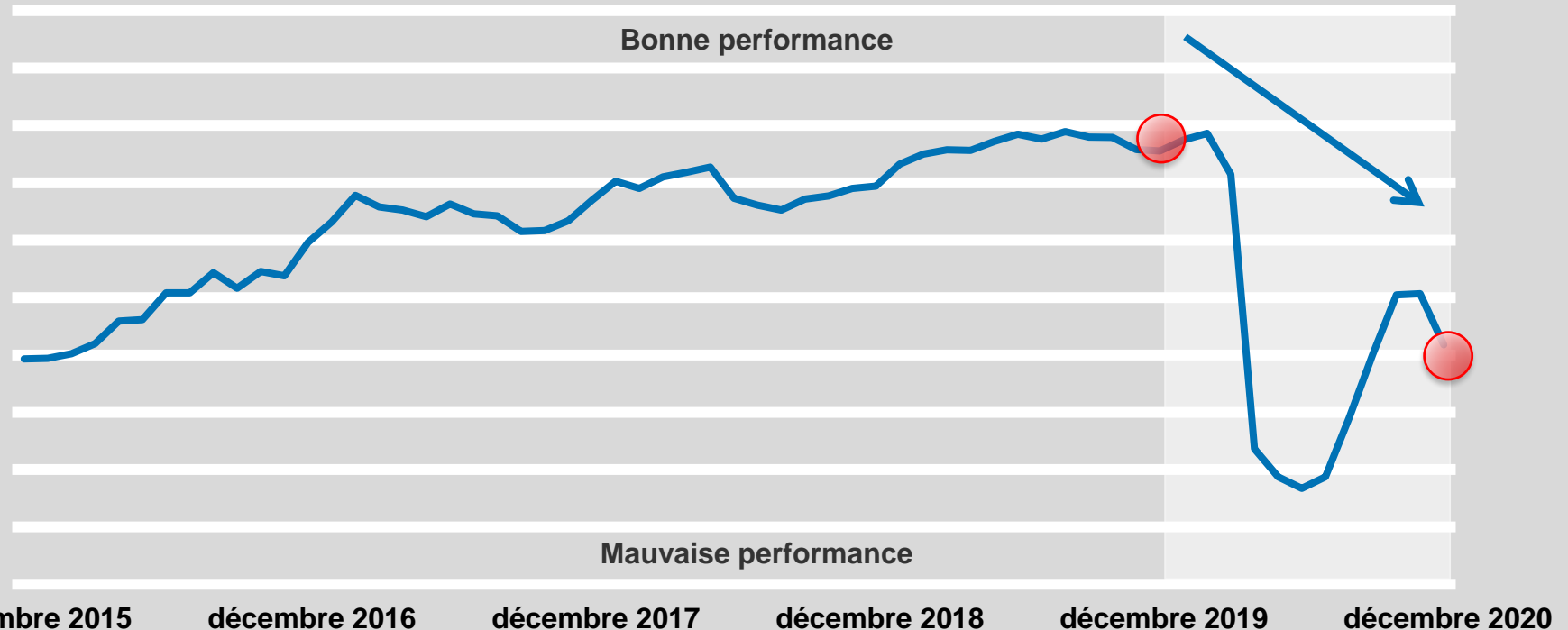
L'EMPLOI AU QUÉBEC : DECEMBRE 2020

8 JANVIER 2020

Vigueur du marché du travail > **EN BAISSSE**

De décembre 2019 à décembre 2020

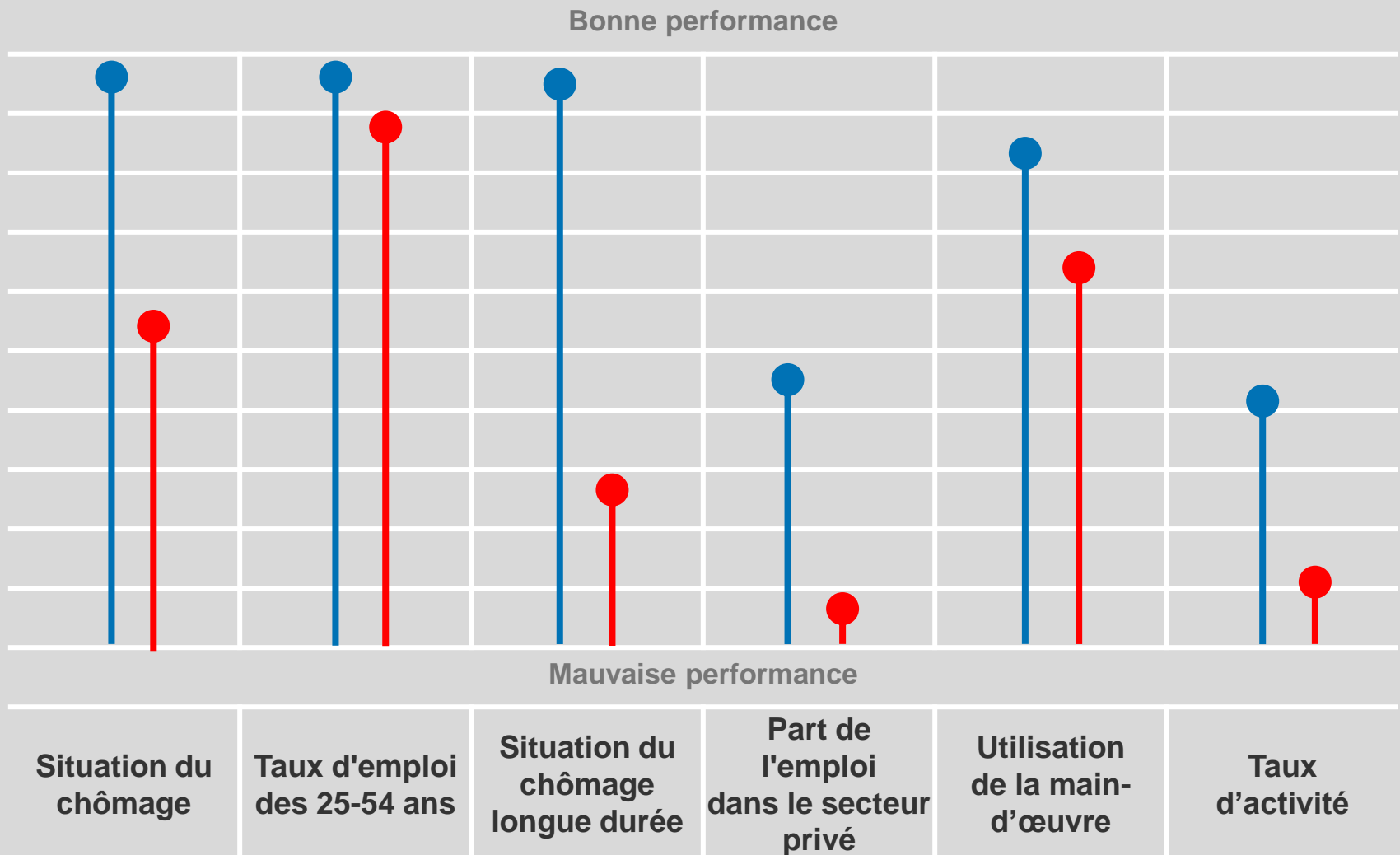
Indice de l'emploi



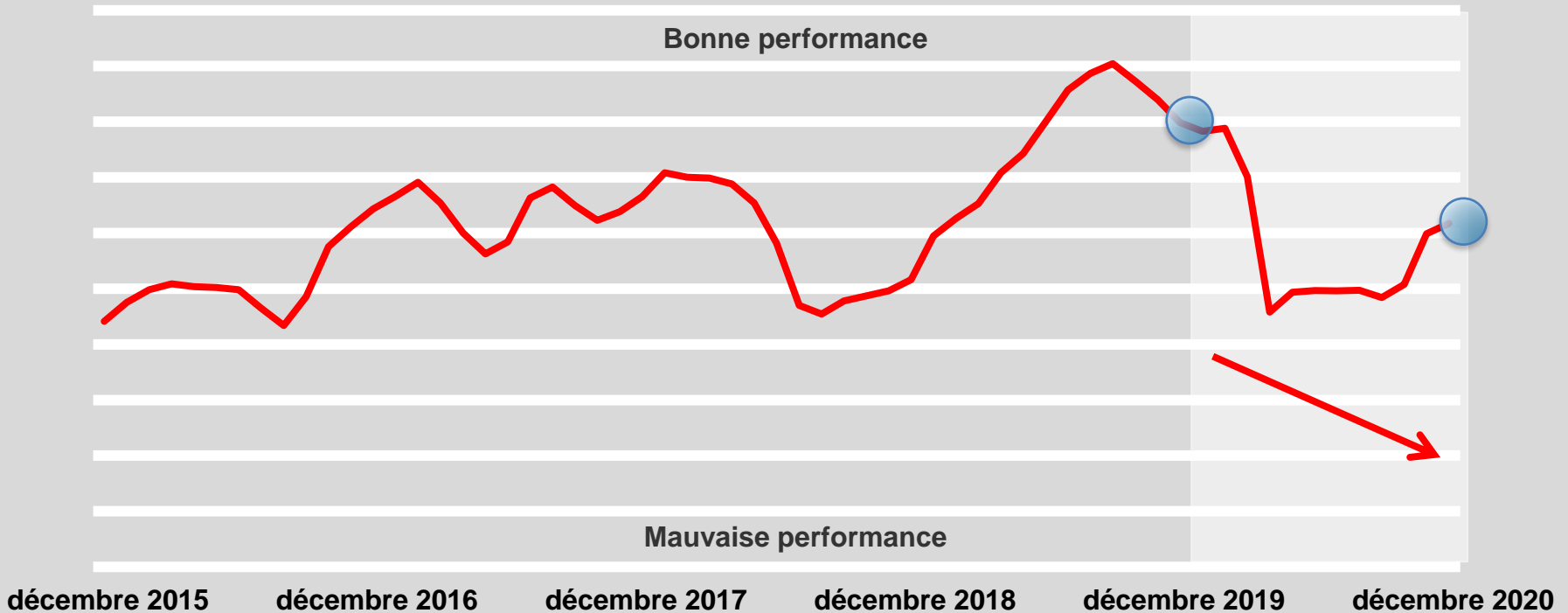
- ✓ Après quelques mois de progression, la vigueur du marché du travail est en baisse par rapport au mois dernier, le taux de chômage étant de 6,7 % comparativement à 5,3 % l'an dernier;
- ✓ Sur un an, 88 500 emplois nets ont été perdus. L'emploi dans le secteur privé demeure en recul important par rapport à l'an dernier, alors que celui dans le secteur public affiche une progression;
- ✓ La proportion de chômeurs de longue durée est en progression, signe que les effets à long terme de la pandémie se font de plus en plus ressentir;
- ✓ Le taux d'activité est en baisse notable par rapport à l'an dernier (63,8 % en décembre 2020 comparativement à 64,8 % en décembre 2019). Sur un mois, le recul est de 0,8 point de pourcentage.

Vigueur du marché du travail > EN BAISSSE
 De **décembre 2019** à **décembre 2020**

Indice de l'emploi

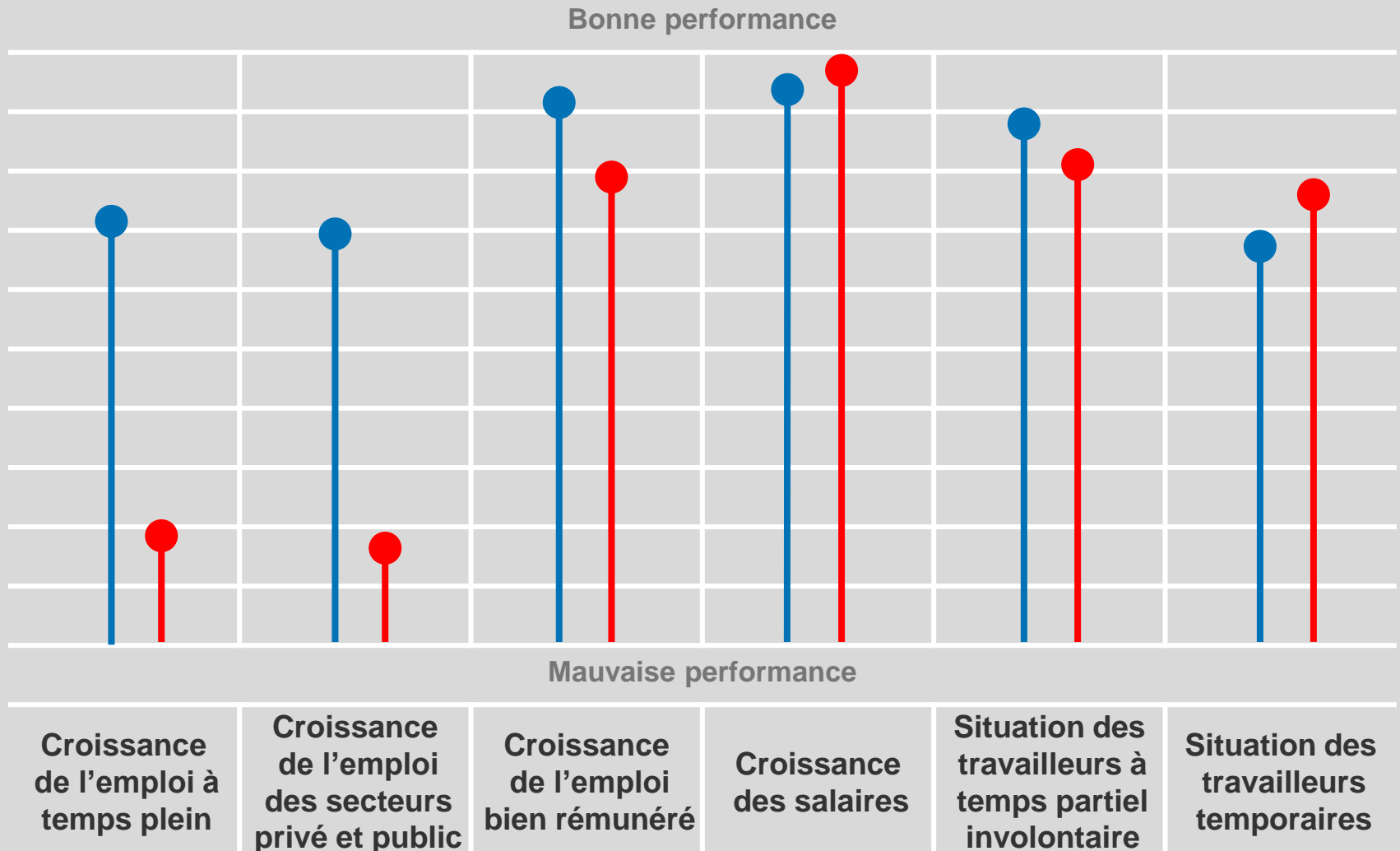


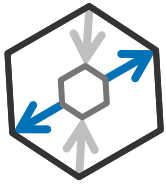
Qualité des emplois > **EN BAISSSE** De décembre 2019 à décembre 2020



- ✓ La qualité des emplois est en baisse par rapport à l'an dernier, mais en augmentation pour un troisième mois consécutif;
- ✓ Deux sous-indicateurs expliquent cette hausse mensuelle de la qualité des emplois : la croissance de l'emploi bien rémunéré et la croissance de l'emploi à temps plein. Néanmoins, ces indices demeurent à des niveaux plus faibles qu'à pareille date l'an dernier;
- ✓ La croissance des salaires est bonne depuis le début de la pandémie;
- ✓ La part d'employés temporaires est en légère baisse sur un an.

Qualité des emplois > **EN BAISSSE**
 De **décembre 2019** à **décembre 2020**



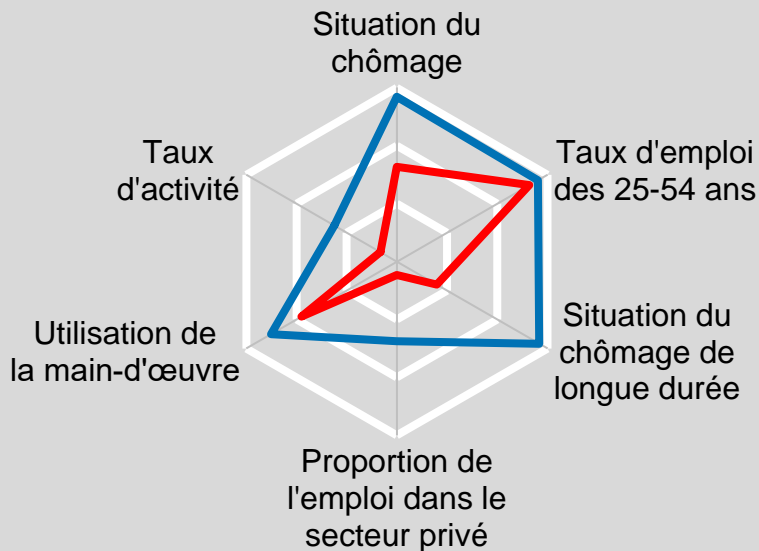


Amélioration
Détérioration

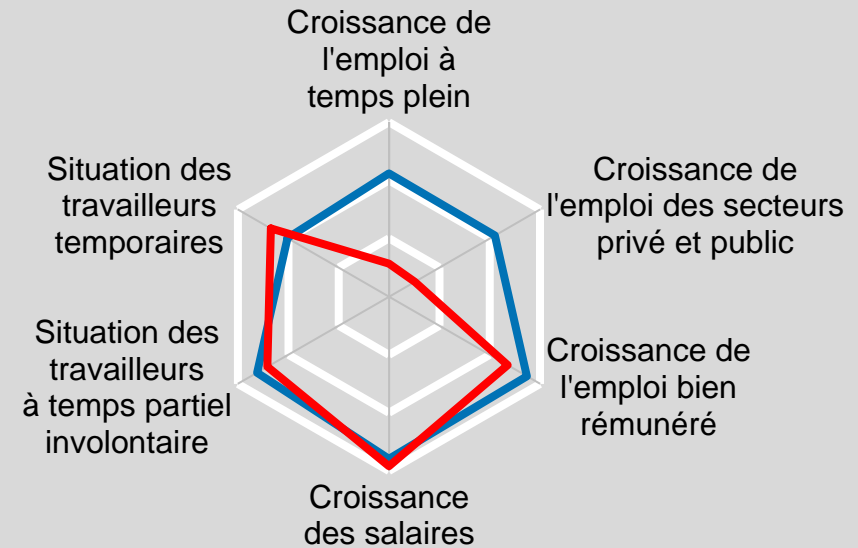
Institut du Québec

Indice de l'emploi

Vigueur du marché du travail
EN BAISSSE de décembre 2019 à
décembre 2020



Qualité des emplois
EN BAISSSE de décembre 2019 à
décembre 2020



En chiffres Décembre 2020 au Québec

En nombre (comparativement au niveau de décembre 2019)

- 88 500 emplois (- 2,0 %)
- 26 000 à temps plein (- 0,7 %)
- 92 500 dans le secteur privé (- 3,3 %)
- + 37 300 dans le secteur public (+ 3,9 %)

Le taux de chômage est passé de 5,3 à 6,7 %.

En moyenne mobile sur 12 mois (décembre 2020 vs. décembre 2019)

- 199 300 emplois (- 4,6 %)
- 98 500 à temps plein (- 2,8 %)
- 177 700 dans le secteur privé (- 6,3 %)
- + 4 300 dans le secteur public (+ 0,4 %)

Le taux de chômage est passé de 5,1 à 8,9 %.

Performance des industries sur un an (comparaison en niveau)

Meilleure performance : Services d'enseignement (+ 53 600)

Pire performance : Services d'hébergement et de restauration (- 96 000)

DONNÉES MENSUELLES

- 16 800 emplois

- 7 900 à temps plein

+ 6 100 dans le
secteur privé

- 27 400 dans le
secteur public

+ 4 400 de travailleurs
autonomes

Le taux de chômage est
passé de 7,2 % à 6,7 %.

**Pour plus d'informations,
veuillez contacter :**

Simon Savard, économiste
savard@institutduquebec.ca
(418) 637-0817

Tatiana Abboud, économiste
abboud@institutduquebec.ca

Emna Braham, économiste sénior
braham@institutduquebec.ca

Disponibles sur www.institutduquebec.ca

À propos de l'Institut du Québec

L'Institut du Québec est un organisme sans but lucratif qui publie des recherches et des études sur les enjeux socioéconomiques contemporains du Québec. Il vise à fournir aux autorités publiques, au secteur privé et à la société civile les outils nécessaires pour prendre des décisions éclairées, et ainsi contribuer à bâtir une société plus dynamique et prospère. <http://www.institutduquebec.ca>