

# Indice de l'emploi

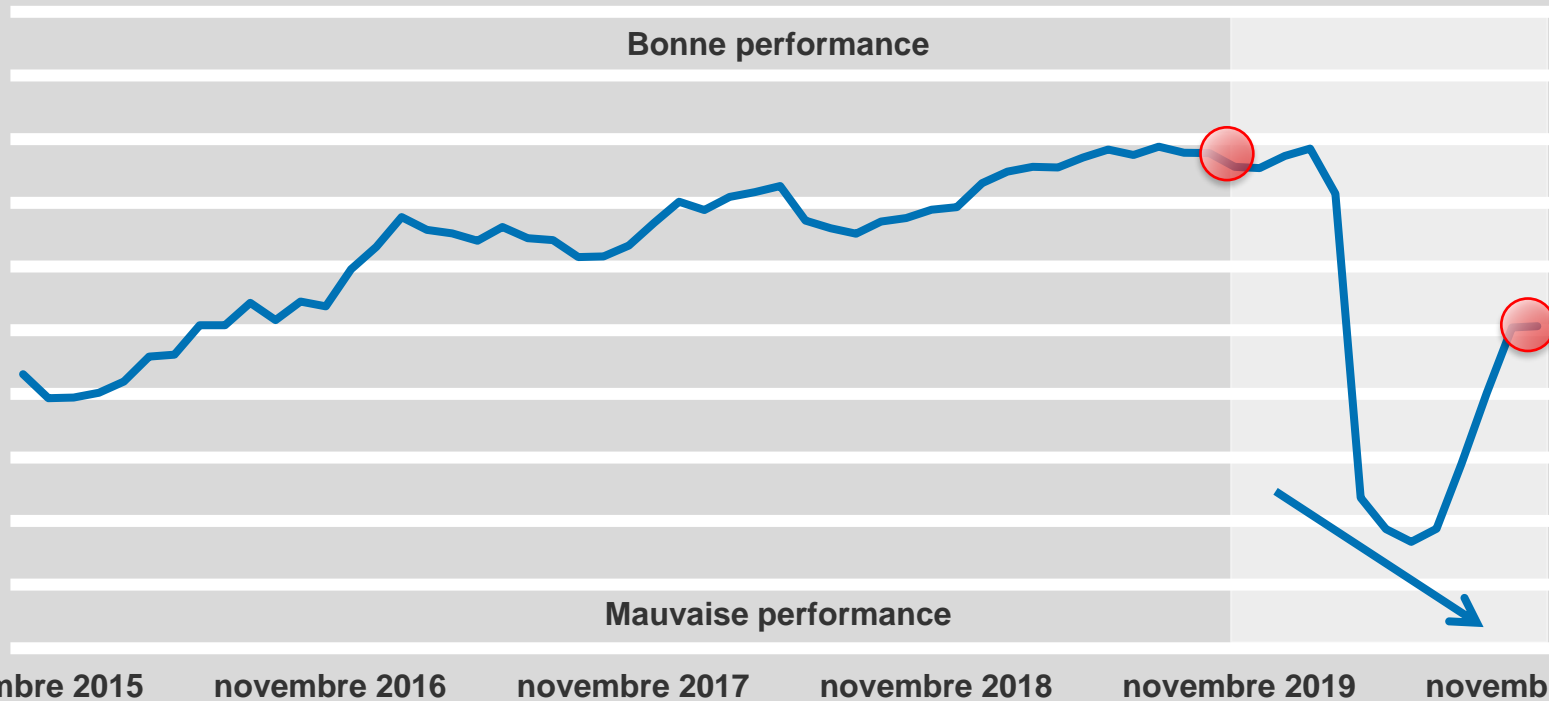


**L'EMPLOI AU QUÉBEC : NOVEMBRE 2020**

4 DECEMBRE 2020

## Vigueur du marché du travail > EN BAISSSE

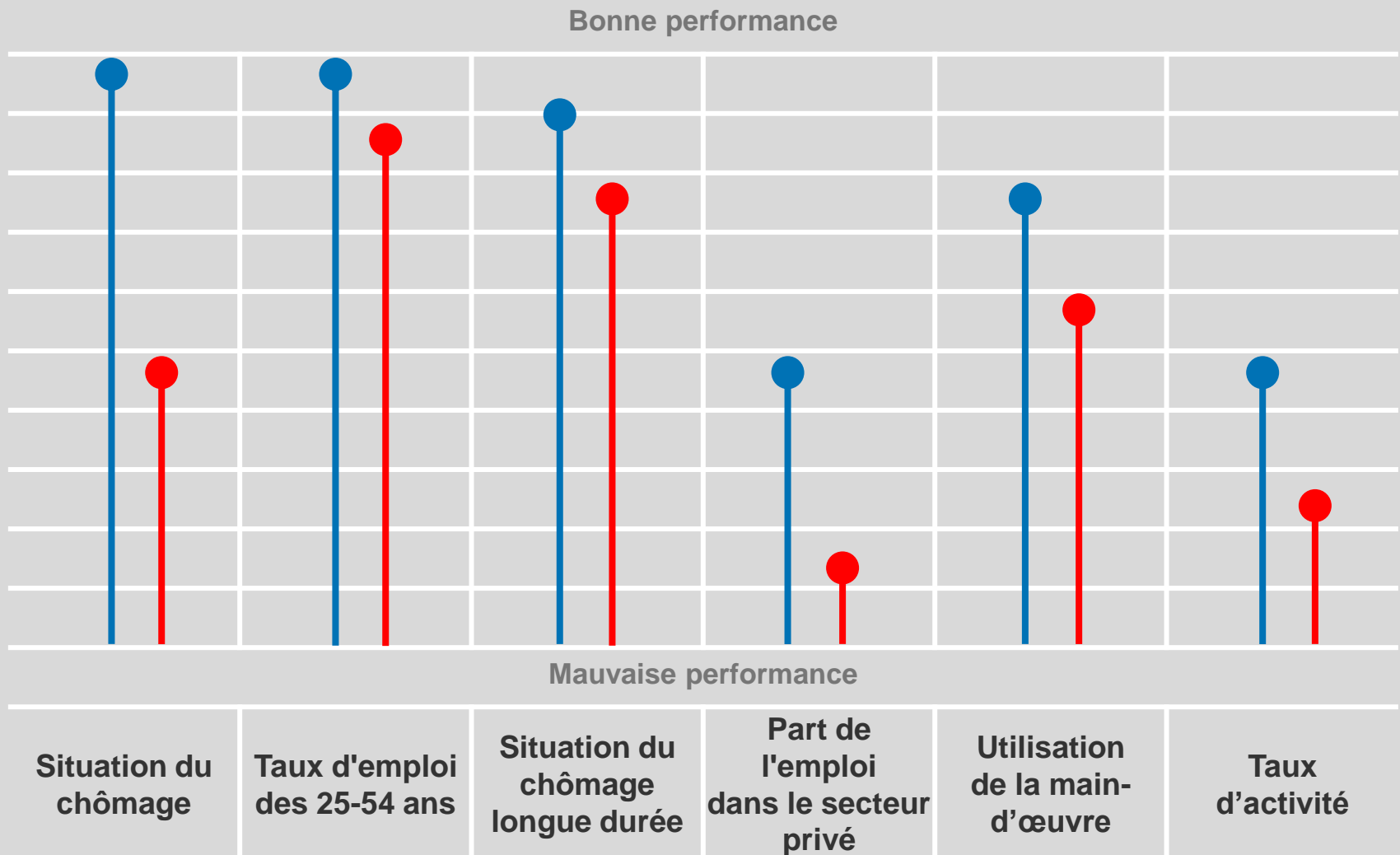
De novembre 2019 à novembre 2020



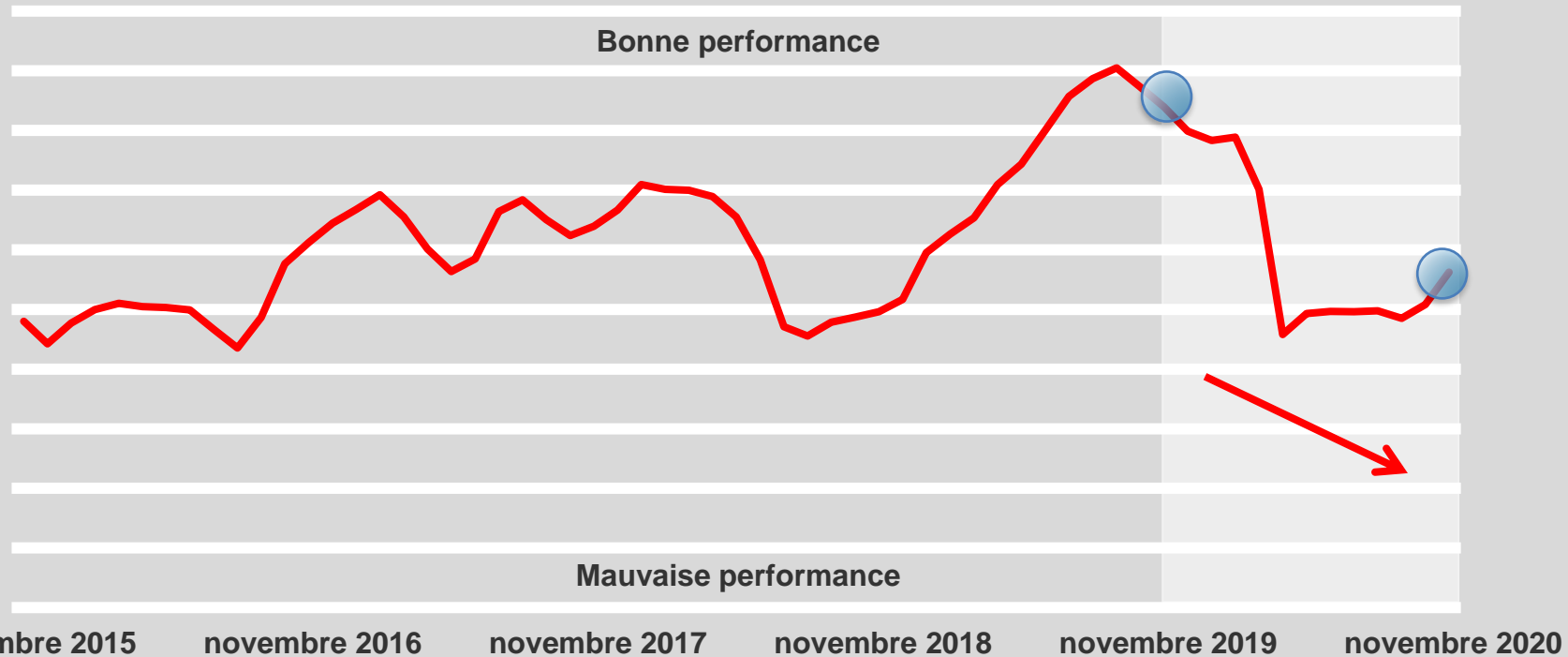
- ✓ La vigueur du marché du travail est en progression depuis le creux d'avril dernier au Québec, le taux de chômage étant de 7,2 % comparativement à 5,6 % l'an dernier;
- ✓ Sur un an, 50 800 emplois nets ont été perdus. L'emploi dans le secteur privé demeure en recul par rapport à l'an dernier, comparativement à celui dans le secteur public.
- ✓ La proportion de chômeurs de longue durée est en progression, signe que les effets à long terme de la pandémie se font de plus en plus ressentir;
- ✓ Le taux d'activité est semblable à celui de l'an dernier.

Vigueur du marché du travail > **EN BAISSSE**  
 De **novembre 2019** à **novembre 2020**

**Indice de l'emploi**

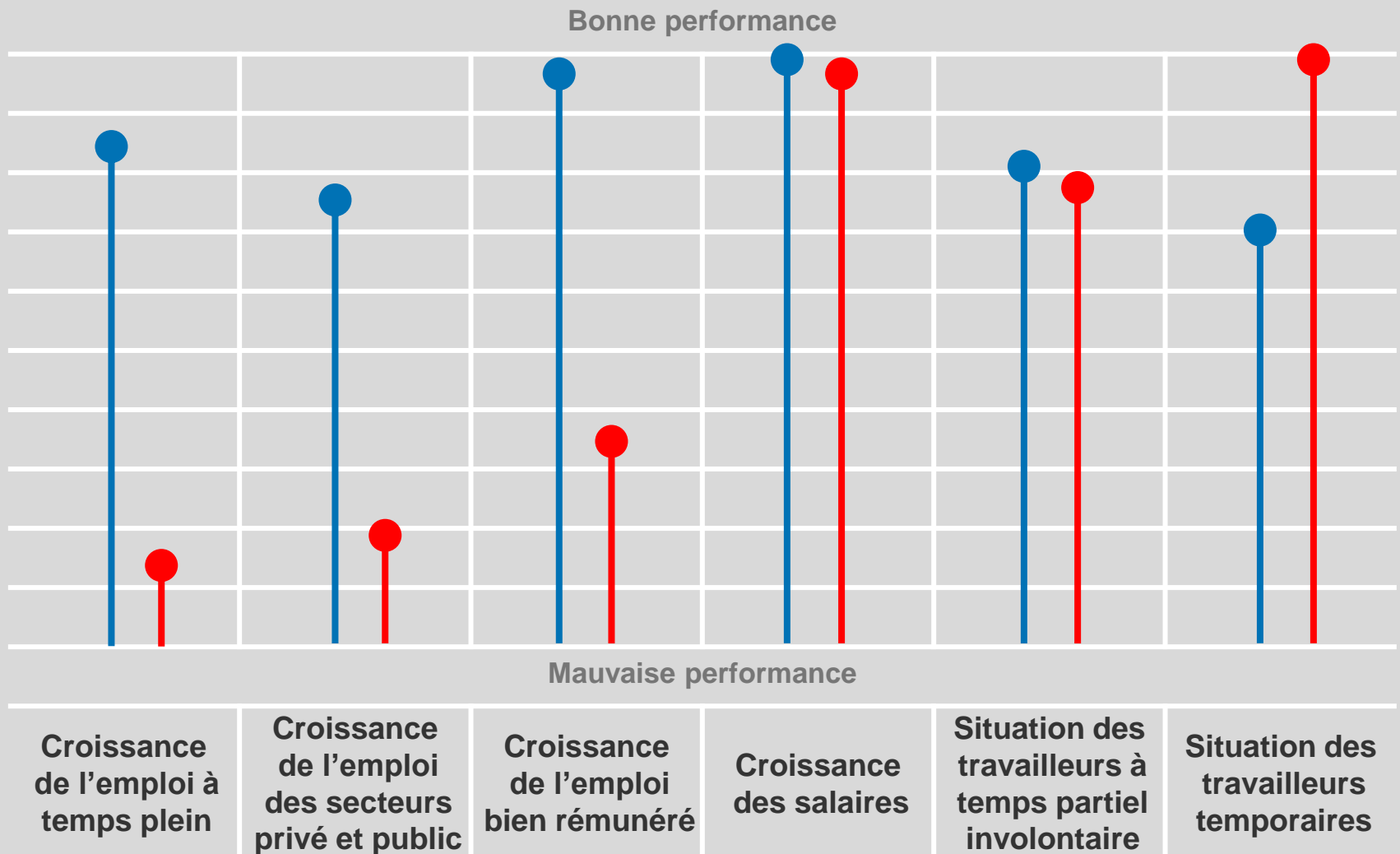


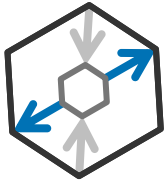
## Qualité des emplois > **EN BAISSSE** De novembre 2019 à novembre 2020



- ✓ La qualité des emplois est en baisse par rapport au pic atteint l'an dernier, mais en augmentation pour un deuxième mois consécutif;
- ✓ Trois sous-indicateurs expliquent cette hausse mensuelle de la qualité des emplois : la croissance de l'emploi plein temps, des secteurs privé et public, et de l'emploi bien rémunéré. Néanmoins, ces indices demeurent à des niveaux plus faibles qu'à pareille date l'an dernier;
- ✓ La croissance des salaires est bonne sur un an, et ce malgré la légère baisse enregistrée par rapport au mois dernier;
- ✓ La part d'employés temporaires est en baisse sur un an.

Qualité des emplois > **EN BAISSSE**  
 De **novembre 2019** à **novembre 2020**



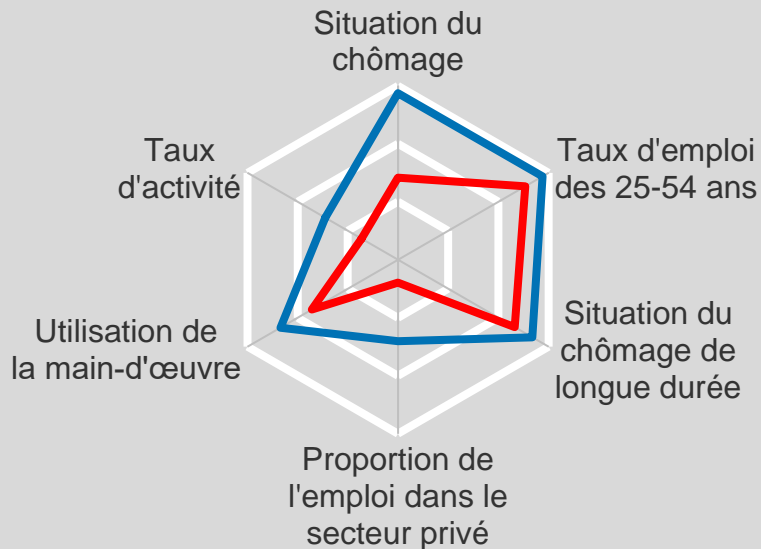


Amélioration  
Détérioration

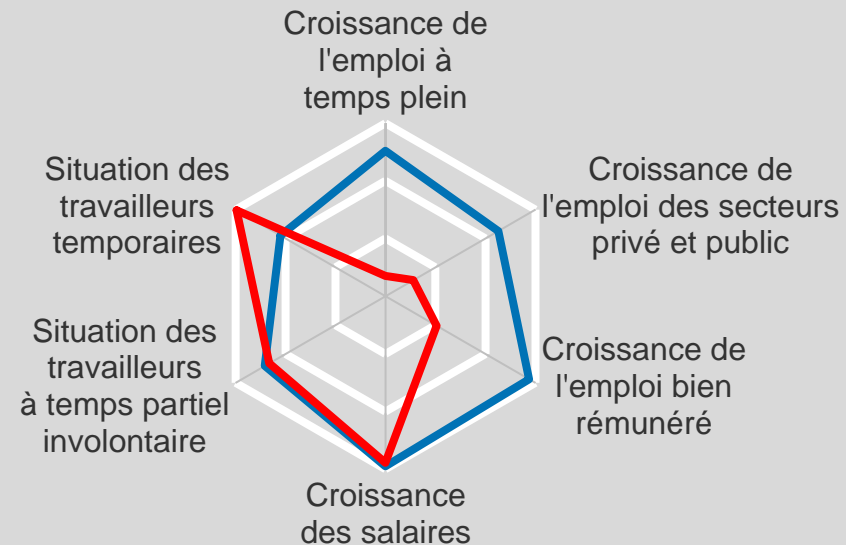
Institut du Québec

Indice de l'emploi

Vigueur du marché du travail  
EN BAISSSE de novembre 2019 à  
novembre 2020



Qualité des emplois  
EN BAISSSE de novembre 2019 à  
novembre 2020



## En chiffres Novembre 2020 au Québec

### En nombre (comparativement au niveau de novembre 2019)

- 50 800 emplois (- 1,2 %)
- 400 à temps plein (0,0 %)
- 84 700 dans le secteur privé (- 3,0 %)
- + 64 900 dans le secteur public (+ 6,8 %)

Le taux de chômage est passé de 5,6 à 7,2 %.

### En moyenne mobile sur 12 mois (novembre 2020 vs. novembre 2019)

- 504 800 emplois (- 11,7 %)
- 354 400 à temps plein (- 10,1 %)
- 166 000 dans le secteur privé (- 5,9 %)
- + 2 900 dans le secteur public (+ 0,3 %)

Le taux de chômage est passé de 5,1 à 8,7 %.

### Performance des industries sur un an (comparaison en niveau)

Meilleure performance : Services d'enseignement (+ 49 300)

Pire performance : Services d'hébergement et de restauration (- 73 100)

## DONNÉES MENSUELLES

+ 15 700 emplois

+ 15 400 à temps  
plein

- 30 000 dans le  
secteur privé

+ 44 600 dans le  
secteur public

+ 1 200 de travailleurs  
autonomes

Le taux de chômage est  
passé de 7,7 % à 7,2 %.

**Pour plus d'informations,  
veuillez contacter :**

**Simon Savard, économiste**  
[savard@institutduquebec.ca](mailto:savard@institutduquebec.ca)  
(418) 637-0817

**Tatiana Abboud, économiste**  
[abboud@institutduquebec.ca](mailto:abboud@institutduquebec.ca)

**Emna Braham, économiste sénior**  
[braham@institutduquebec.ca](mailto:braham@institutduquebec.ca)

Disponibles sur [www.institutduquebec.ca](http://www.institutduquebec.ca)

### **À propos de l'Institut du Québec**

L'Institut du Québec est un organisme sans but lucratif qui publie des recherches et des études sur les enjeux socioéconomiques contemporains du Québec. Il vise à fournir aux autorités publiques, au secteur privé et à la société civile les outils nécessaires pour prendre des décisions éclairées, et ainsi contribuer à bâtir une société plus dynamique et prospère. <http://www.institutduquebec.ca>