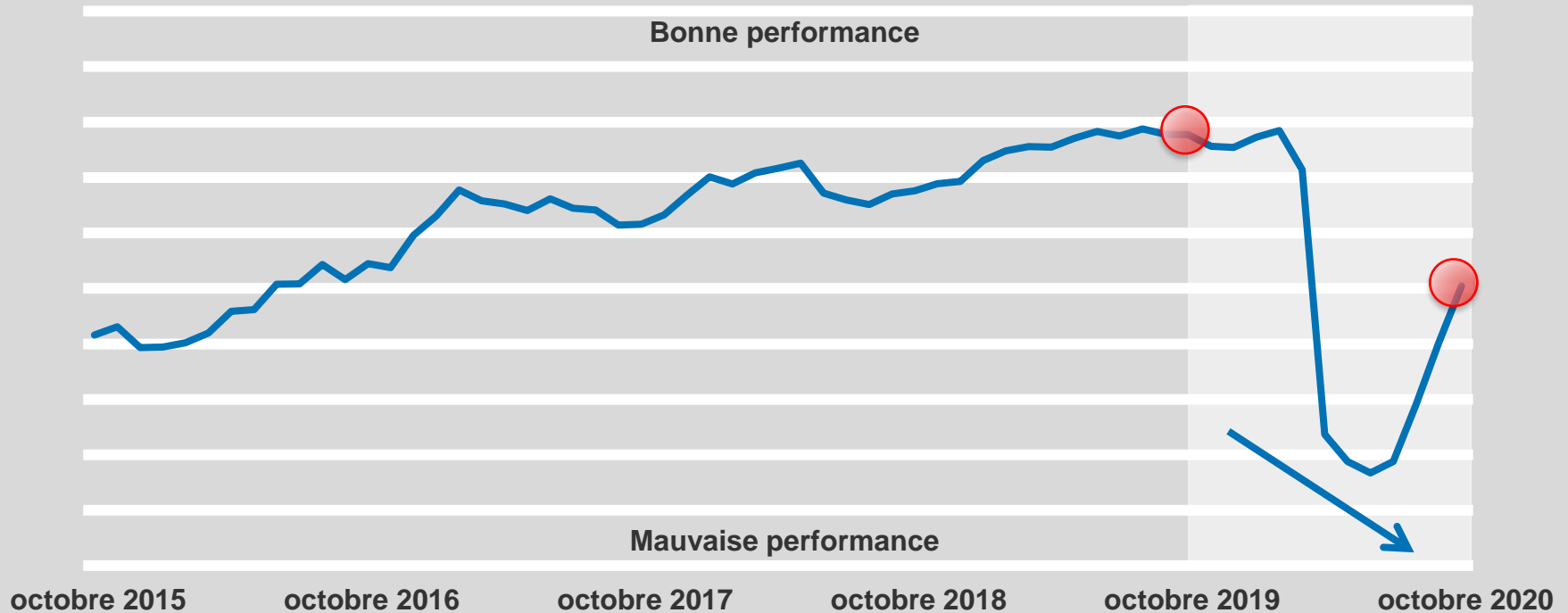


Indice de l'emploi



L'EMPLOI AU QUÉBEC : OCTOBRE 2020
6 NOVEMBRE 2020

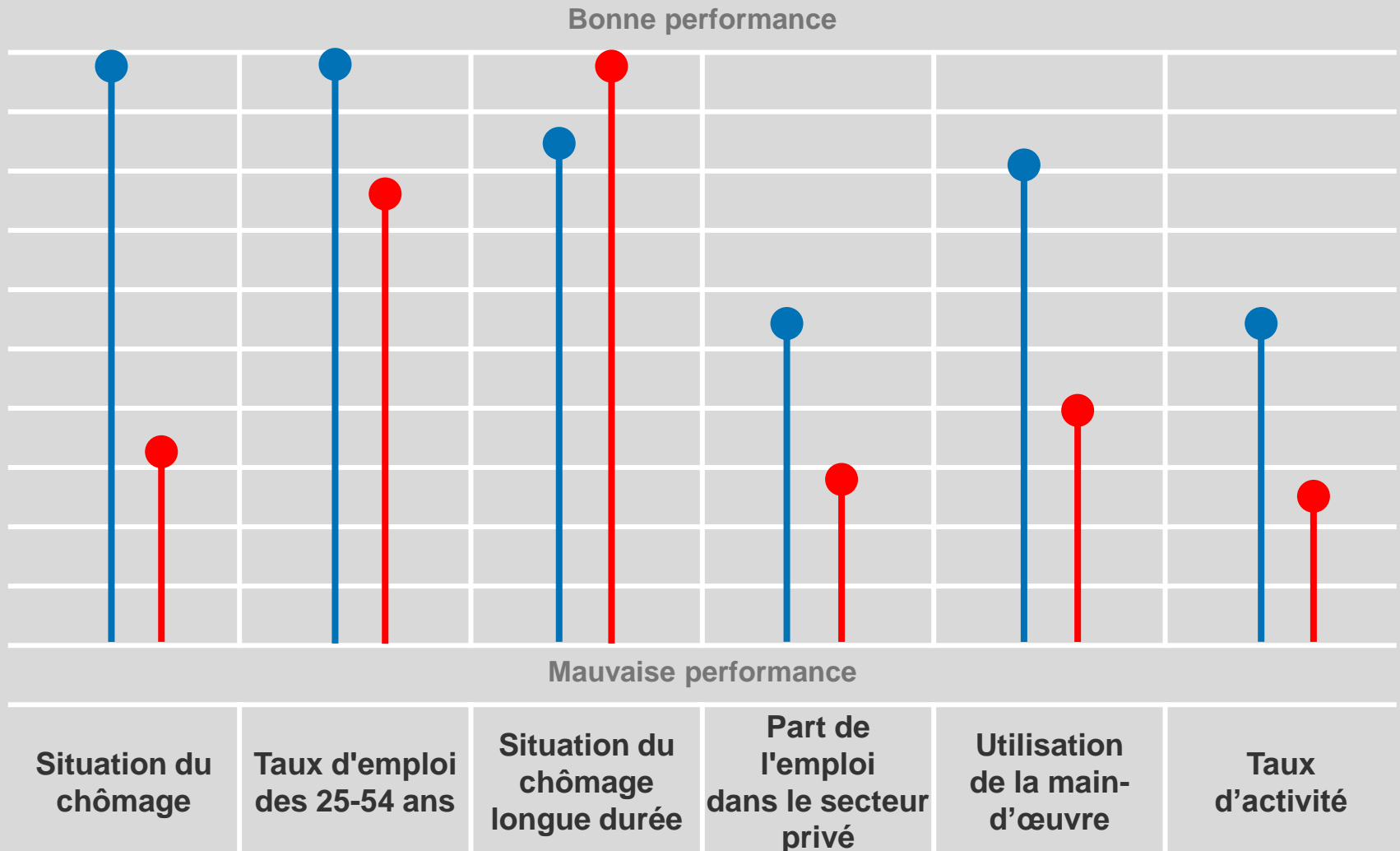
Vigueur du marché du travail > EN BAISSSE D'octobre 2019 à octobre 2020



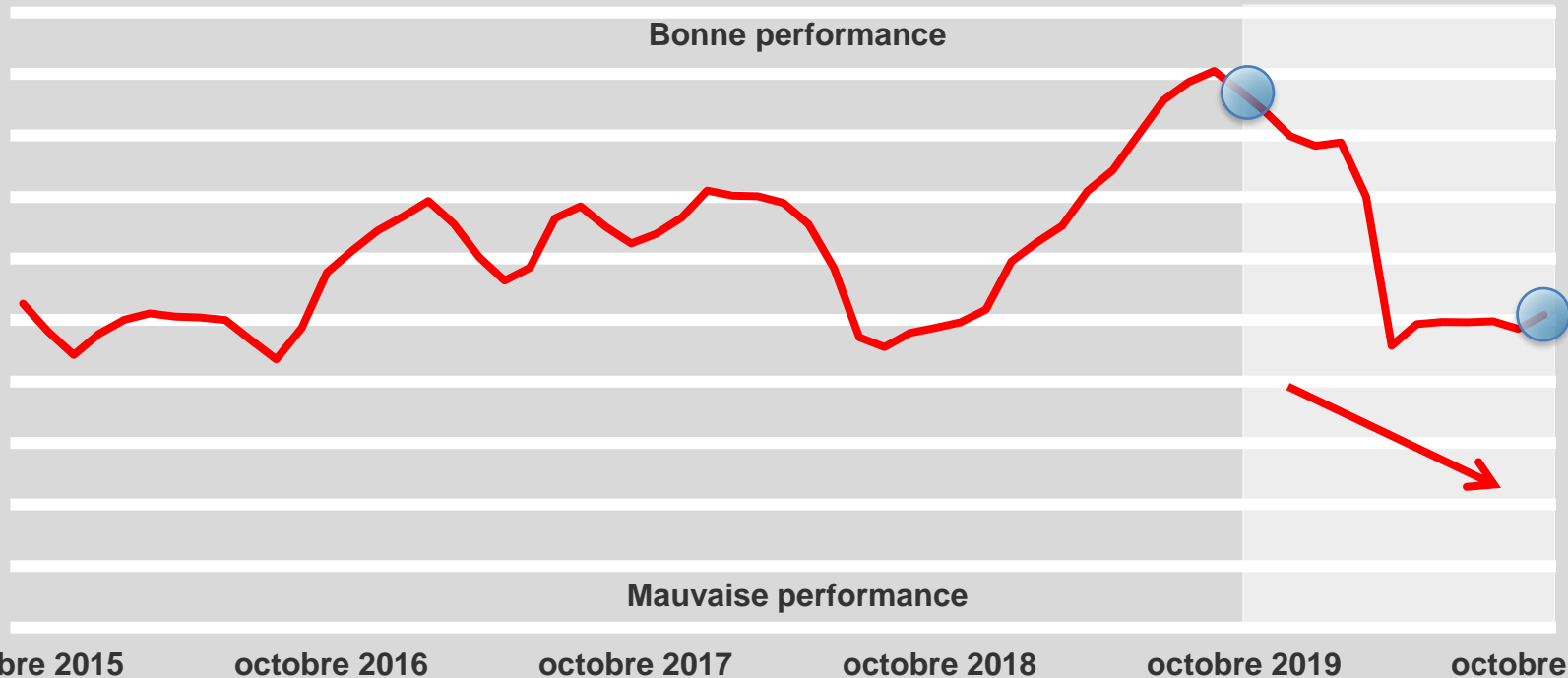
- ✓ La vigueur du marché du travail est en progression depuis le creux d'avril dernier;
- ✓ Sur un an, 107 100 emplois nets ont été perdus au Québec, le taux de chômage est ainsi passé de 5,0 % à 7,7 %;
- ✓ Après plusieurs mois de récupération, l'emploi a légèrement reculé de septembre à octobre, résultat des nouvelles contraintes sanitaires du mois d'octobre;
- ✓ La proportion de chômeurs de longue durée continue son ascension, signe que les effets de la pandémie se font de plus en plus ressentir;
- ✓ La part de l'emploi dans le secteur privé et le taux d'activité demeurent à des niveaux plus faibles qu'il y a un an.

Vigueur du marché du travail > **EN BAISSSE**
 D'octobre 2019 à **octobre 2020**

Indice de l'emploi

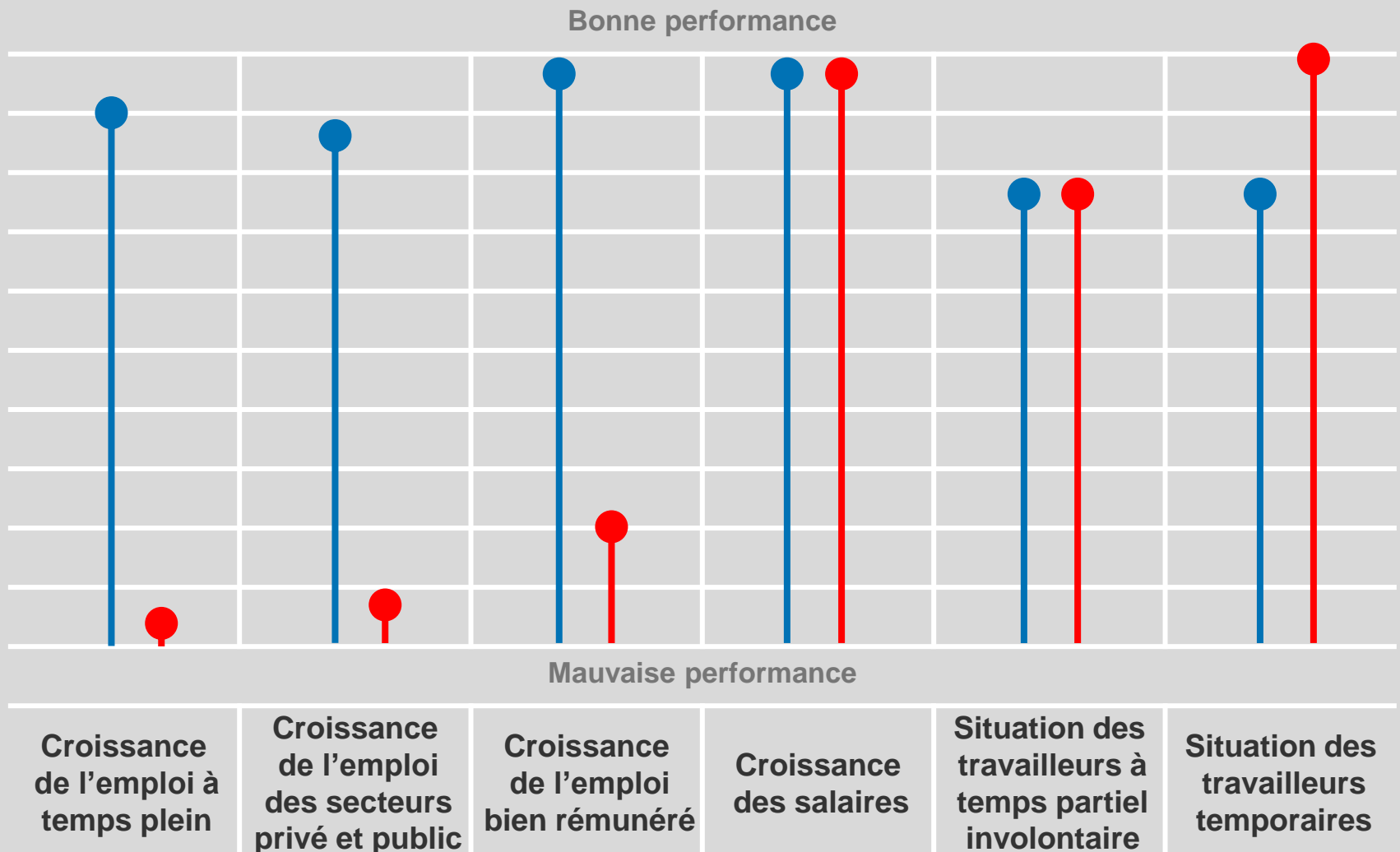


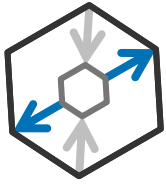
Qualité des emplois > **EN BAISSSE** D'octobre 2019 à octobre 2020



- ✓ La qualité des emplois est en baisse par rapport au pic atteint l'an dernier et en légère augmentation depuis le mois dernier;
- ✓ Une bonne partie de l'explication tient au fait que l'année dernière était exceptionnelle, sur le plan de la création d'emplois à temps plein et bien rémunérés;
- ✓ La croissance des salaires remonte légèrement, signe que les pertes d'emplois du mois d'octobre dans l'hébergement et la restauration, et la culture et loisirs sont plus faiblement rémunérées que la moyenne;
- ✓ La situation des employés temporaires s'est légèrement améliorée, malgré une hausse à court terme des emplois temporaires.

Qualité des emplois > **EN BAISSSE** D'octobre 2019 à **octobre 2020**



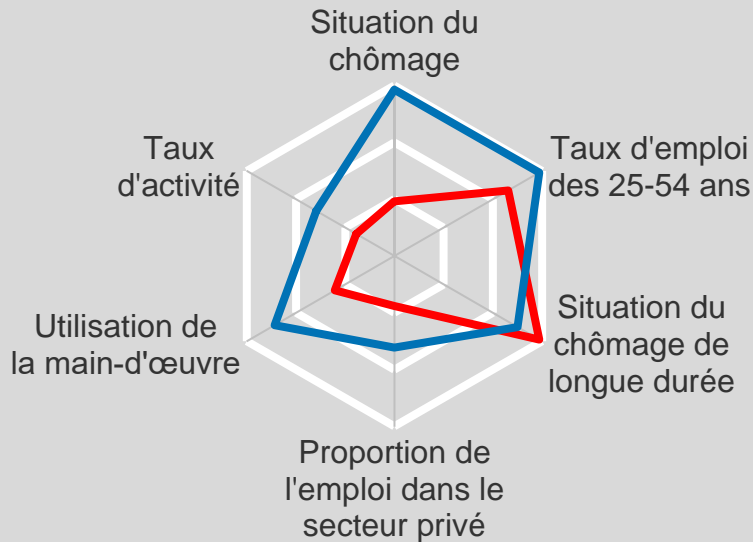


Amélioration
Détérioration

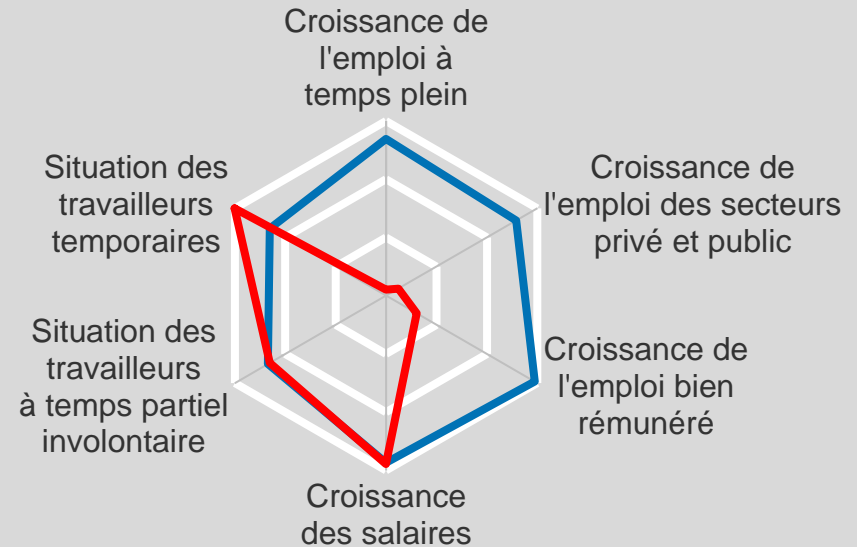
Institut du Québec

Indice de l'emploi

Vigueur du marché du travail
EN BAISSSE d'octobre 2019 à
octobre 2020



Qualité des emplois
EN BAISSSE d'octobre 2019 à
octobre 2020



En chiffres Octobre 2020 au Québec

En nombre (comparativement au niveau d'octobre 2019)

- 107 100 emplois (- 2,5 %)
- 45 700 à temps plein (- 1,3 %)
- 83 700 dans le secteur privé (- 3,0 %)
- + 11 100 dans le secteur public (+ 1,2 %)

Le taux de chômage est passé de 5,0 à 7,7 %.

En moyenne mobile sur 12 mois (octobre 2020 vs. octobre 2019)

- 179 500 emplois (- 4,1 %)
- 88 900 à temps plein (- 2,5 %)
- 157 400 dans le secteur privé (- 5,6 %)
- 800 dans le secteur public (- 0,1 %)

Le taux de chômage est passé de 5,1 à 8,6 %.

Performance des industries sur un an (comparaison en niveau)

Meilleure performance : Services d'enseignement (+ 44 500)

Pire performance : Services d'hébergement et de restauration (- 80 200)

DONNÉES MENSUELLES

- 12 900 emplois

+ 22 200 à temps
plein

- 9 700 dans le
secteur privé

- 21 900 dans le
secteur public

+ 18 700 de
travailleurs autonomes

Le taux de chômage est
passé de 7,4 % à 7,7 %.

**Pour plus d'informations,
veuillez contacter :**

Simon Savard, économiste
savard@institutduquebec.ca
(418) 637-0817

Tatiana Abboud, économiste
abboud@institutduquebec.ca

Emna Braham, économiste sénior
braham@institutduquebec.ca

Disponibles sur www.institutduquebec.ca

À propos de l'Institut du Québec

L'Institut du Québec est un organisme sans but lucratif qui publie des recherches et des études sur les enjeux socioéconomiques contemporains du Québec. Il vise à fournir aux autorités publiques, au secteur privé et à la société civile les outils nécessaires pour prendre des décisions éclairées, et ainsi contribuer à bâtir une société plus dynamique et prospère. <http://www.institutduquebec.ca>