

Indice de l'emploi

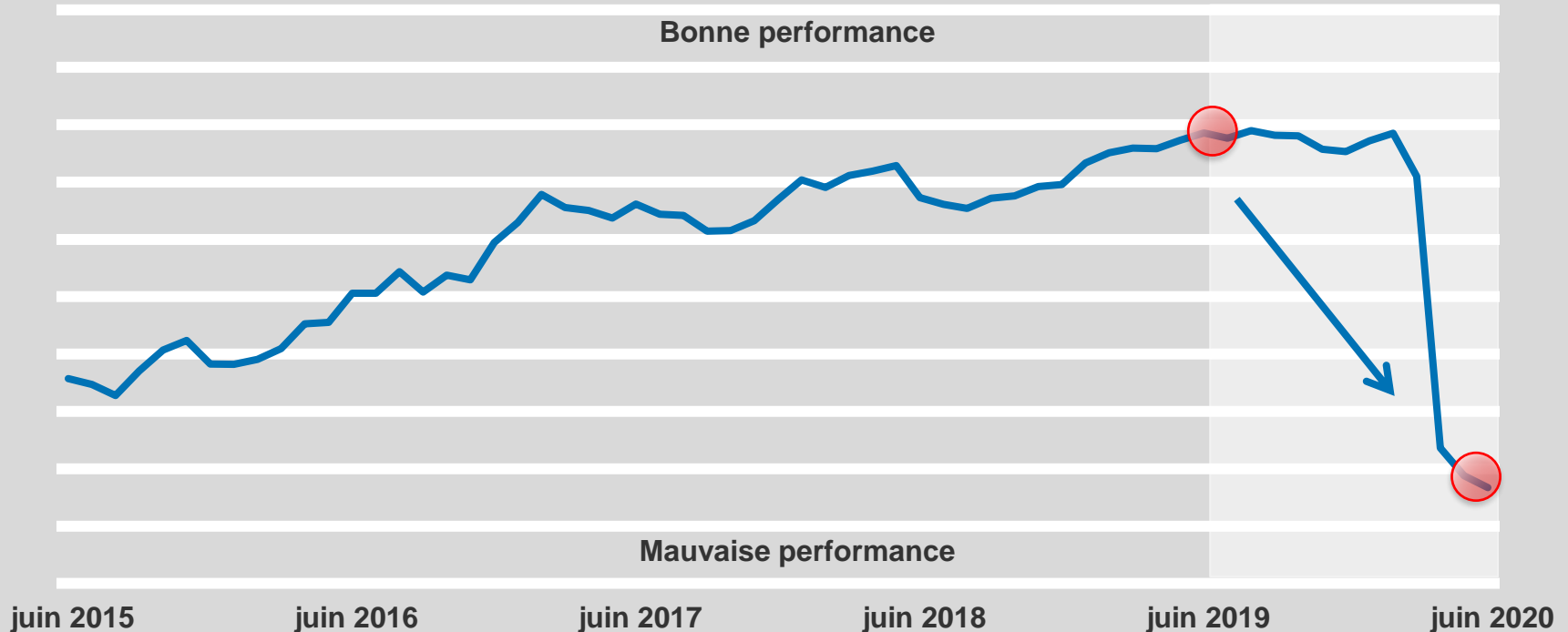


L'EMPLOI AU QUÉBEC : JUIN 2020

10 JUILLET 2020

Vigueur du marché du travail > EN BAISSSE

De juin 2019 à juin 2020

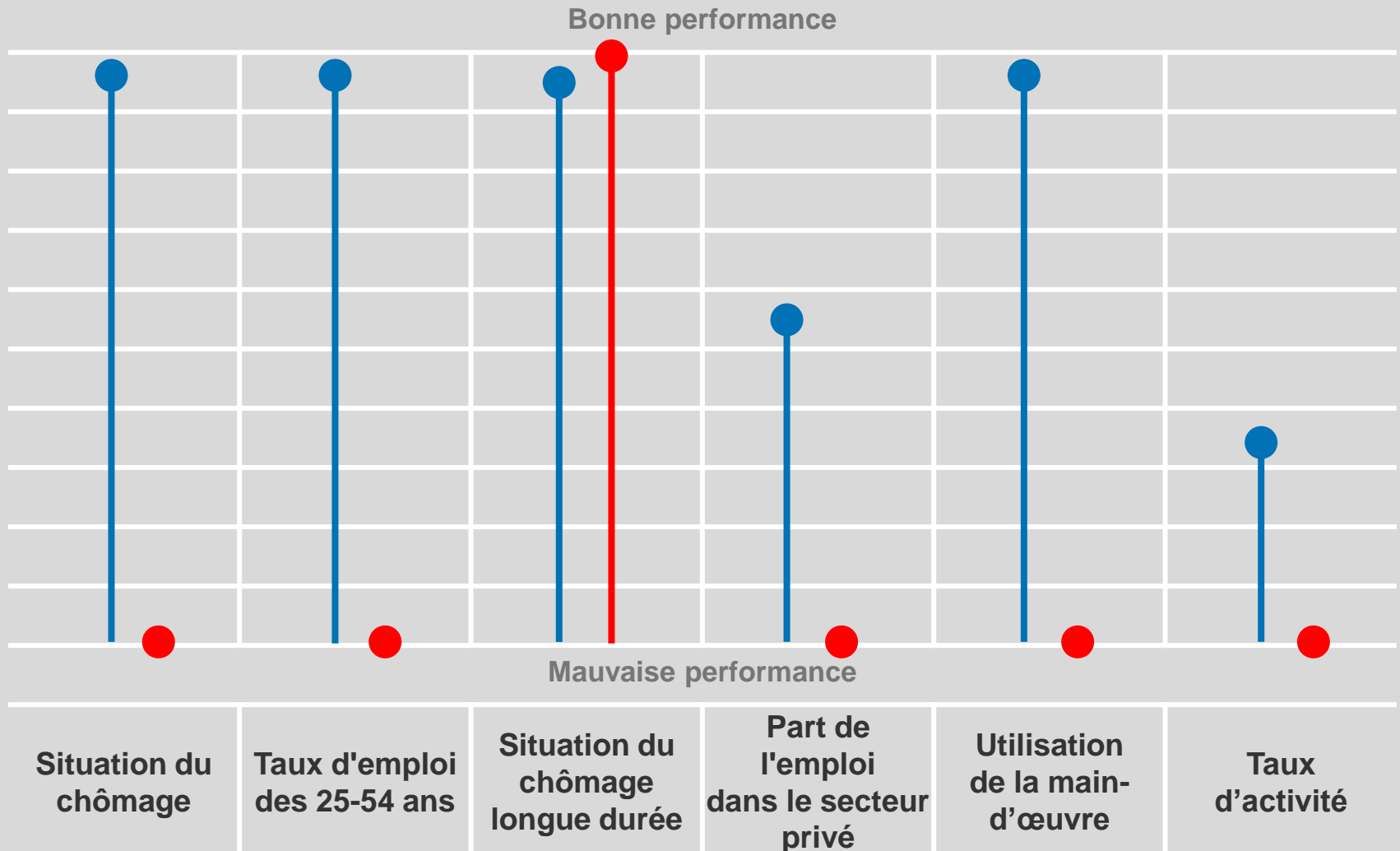


- ✓ La vigueur du marché du travail est toujours en baisse, mais cette baisse est de moins en moins prononcée ;
- ✓ 289 000 emplois nets ont été perdus au Québec depuis un an, et le taux de chômage est à 10,7 %;
- ✓ Près de 60 % des emplois perdus depuis le début de la crise ont été récupérés;
- ✓ Le taux d'emploi des 25-54 ans a diminué de 85,2 % à 81,7% sur un an, mais a augmenté depuis un mois;
- ✓ Le taux d'activité a également baissé à 63,6 % sur un an.

Vigueur du marché du travail > EN BAISSSE

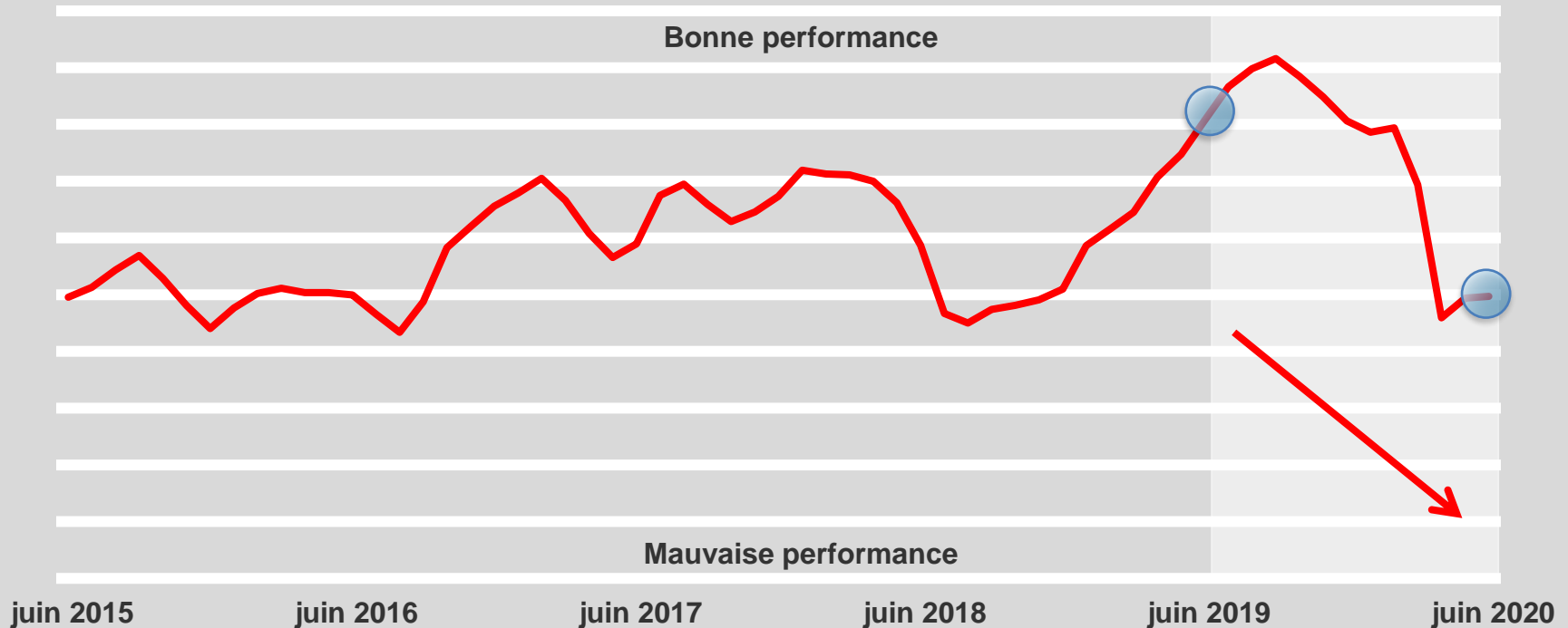
De **juin 2019** à **juin 2020**

Indice de l'emploi



Qualité des emplois > **EN BAISSSE**

De juin 2019 à juin 2020

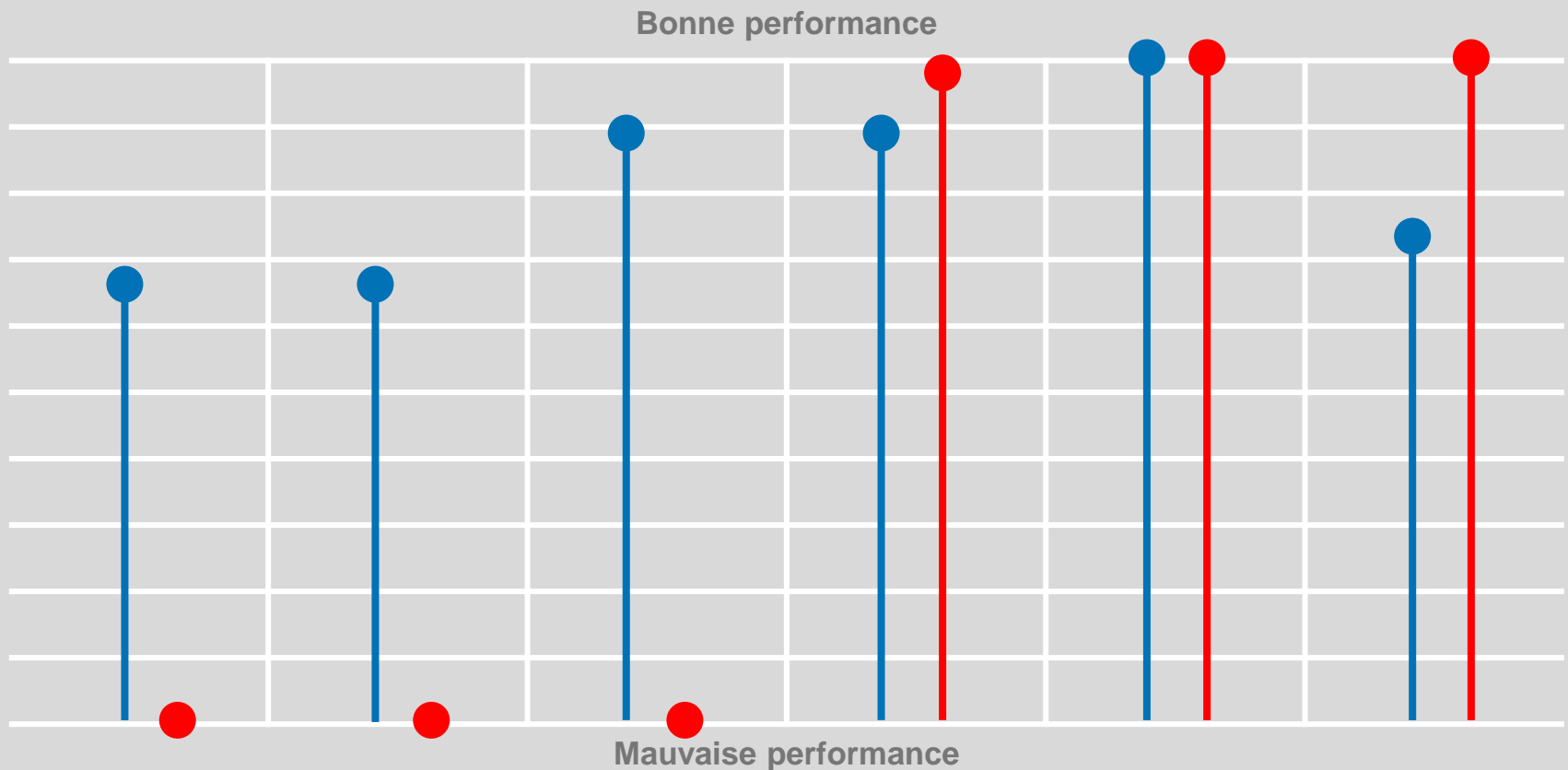


- ✓ La qualité des emplois a diminué par rapport à l'an dernier, mais amorce une remontée mensuelle;
- ✓ La croissance des emplois dans les secteurs privé et public et la croissance de l'emploi bien rémunérés est toujours au plancher;
- ✓ La croissance des salaires est bonne, illustrant un effet de composition plutôt qu'une augmentation de la productivité ou des conditions générales de l'économie;
- ✓ Même chose pour la situation des travailleurs temporaires dont la proportion dans le marché est passablement réduite.

Qualité des emplois > EN BAISSSE

De **juin 2019** à **juin 2020**

Indice de l'emploi



Croissance de l'emploi à temps plein

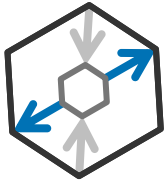
Croissance de l'emploi des secteurs privé et public

Croissance de l'emploi bien rémunéré

Croissance des salaires

Situation des travailleurs à temps partiel involontaire

Situation des travailleurs temporaires

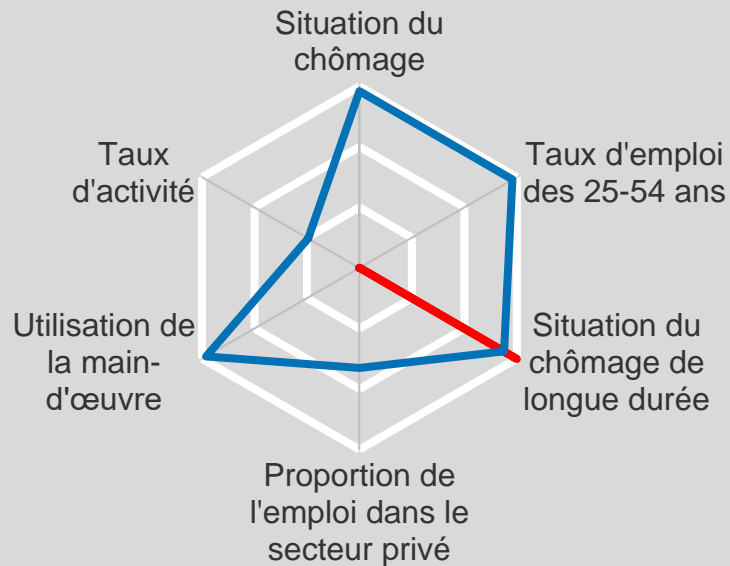


Amélioration
Détérioration

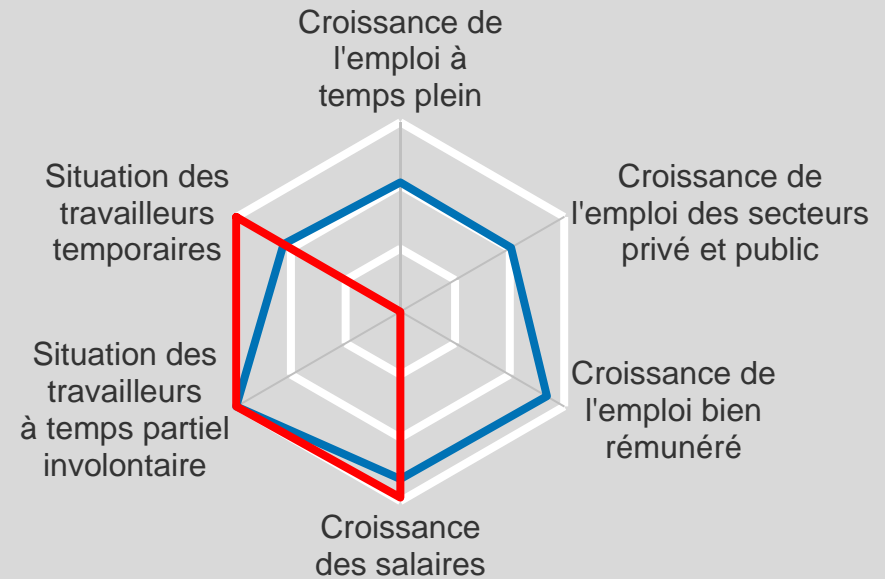
Institut du Québec

Indice de l'emploi

Vigueur du marché du travail EN BAISSSE de juin 2019 à juin 2020



Qualité des emplois EN BAISSSE de juin 2019 à juin 2020



En chiffres Juin 2020 au Québec

En nombre (comparativement au niveau de juin 2019)

- 289 100 emplois (- 6,7 %)
- 150 300 à temps plein (- 4,3 %)
- 246 900 dans le secteur privé (- 8,7 %)
- 13 900 dans le secteur public (- 1,5 %)

Le taux de chômage est passé de 4,9 à 10,7 %.

En moyenne mobile sur 12 mois (juin 2020 vs. juin 2019)

- 106 000 emplois (- 2,5 %)
- 21 100 à temps plein (- 0,6 %)
- 90 100 dans le secteur privé (- 3,2%)
- + 3 400 dans le secteur public (+ 0,4 %)

Le taux de chômage est passé de 5,3 à 7,5 %.

Performance des industries sur un an (comparaison en niveau)

Meilleure performance : Finance, assurances, immo. & location (+ 7 100)

Pire performance : Services d'hébergement et de restauration (- 90 000)

DONNÉES MENSUELLES

+ 247 500 emplois

+ 107 200 à temps plein

+ 247 700 dans le
secteur privé

+ 11 400 dans le secteur
public

- 11 700 travailleurs
autonomes

Le taux de chômage est passé
de 13,7 % à 10,7 %.

**Pour plus d'informations,
veuillez contacter :**

Jean-Guy Côté, directeur associé

cote@institutduquebec.ca

438-395-4857

Tatiana Abboud, économiste

abboud@institutduquebec.ca

Disponibles sur www.institutduquebec.ca

À propos de l'Institut du Québec

L'Institut du Québec est un organisme sans but lucratif qui publie des recherches et des études sur les enjeux socioéconomiques contemporains du Québec. Il vise à fournir aux autorités publiques, au secteur privé et à la société civile les outils nécessaires pour prendre des décisions éclairées, et ainsi contribuer à bâtir une société plus dynamique et prospère. <http://www.institutduquebec.ca>