

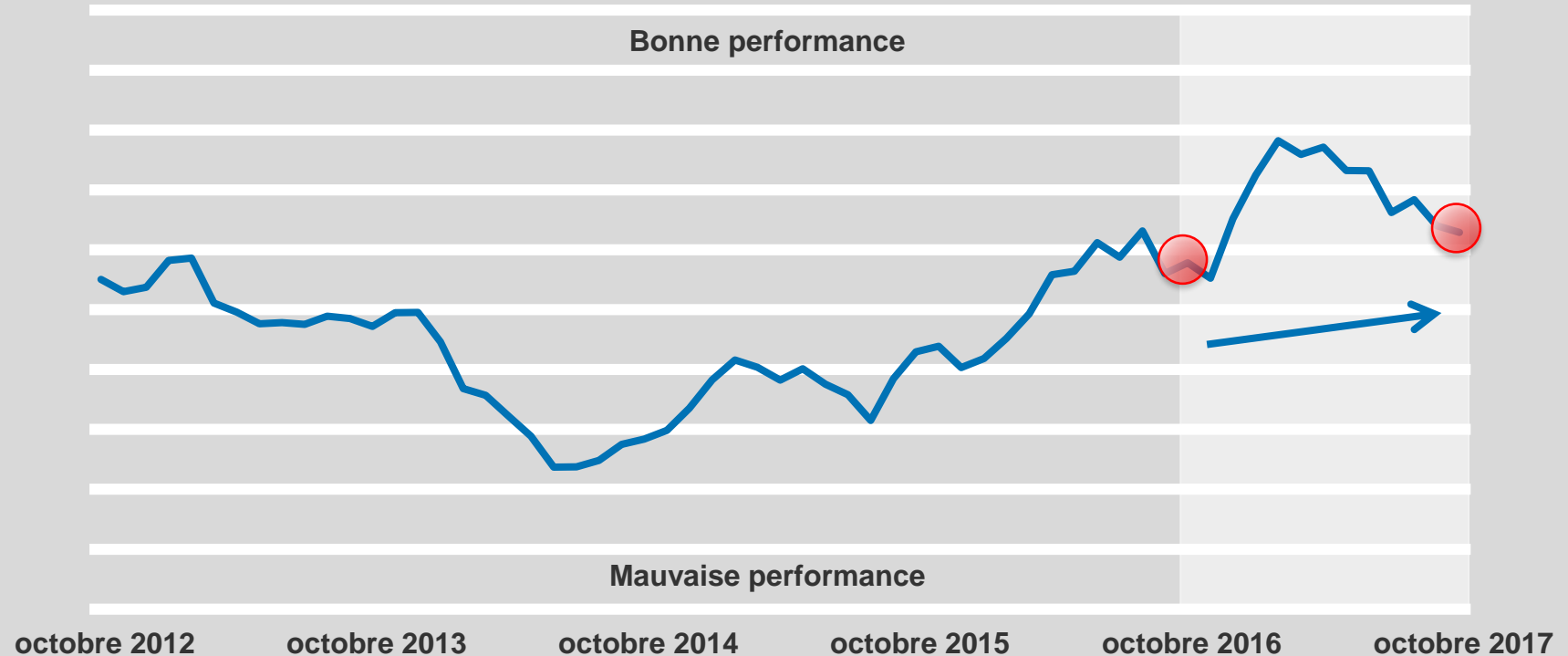
Indice de l'emploi



L'EMPLOI AU QUÉBEC : OCTOBRE 2017
3 NOVEMBRE 2017

Vigueur du marché du travail > EN HAUSSE

D'octobre 2016 à octobre 2017

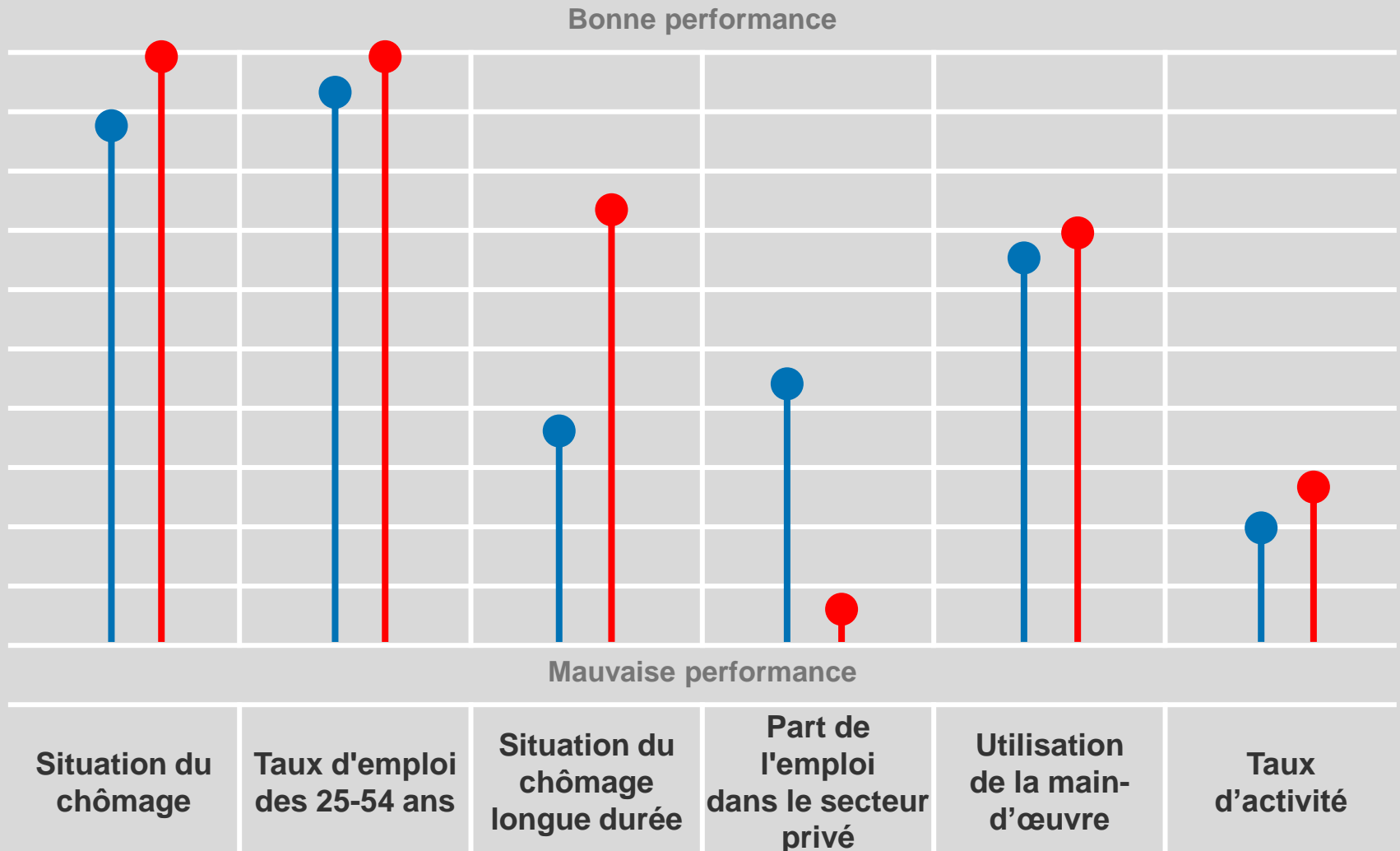


- ✓ Le ralentissement de la vigueur du marché du travail observé ces derniers mois se stabilise.
- ✓ Celle-ci demeure plus élevée qu'à pareille date l'an dernier.
- ✓ Le taux de chômage demeure bas, à 6,1 %.
- ✓ Le taux d'emploi des 25 à 54 ans atteint un record à 84,9 %.
- ✓ L'utilisation de la main-d'œuvre est en hausse sur un an, tout comme le taux d'activité.
- ✓ Point négatif : la proportion d'emplois dans le secteur privé est en baisse depuis le début de 2017.

Vigueur du marché du travail > **EN HAUSSE**

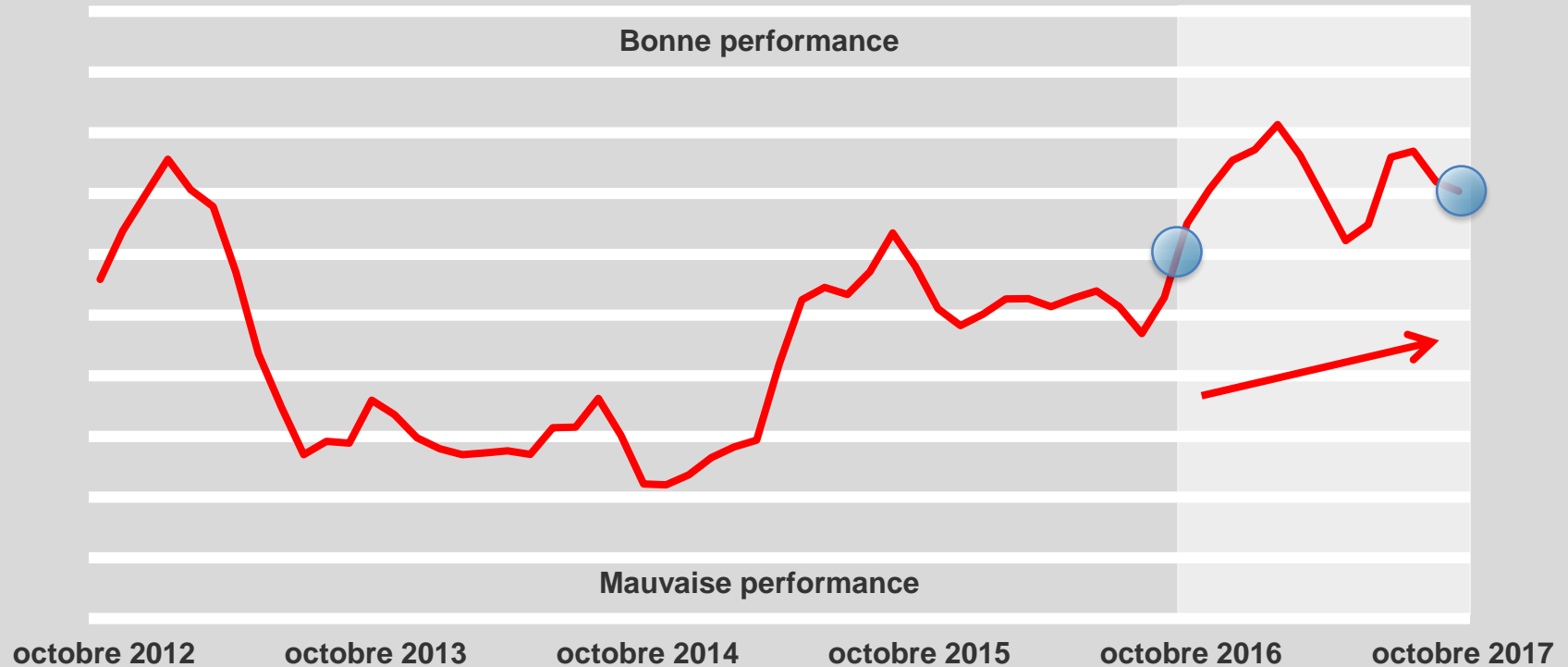
D'octobre 2016 à **octobre 2017**

Indice de l'emploi



Qualité des emplois > **EN HAUSSE**

D'octobre 2016 à octobre 2017

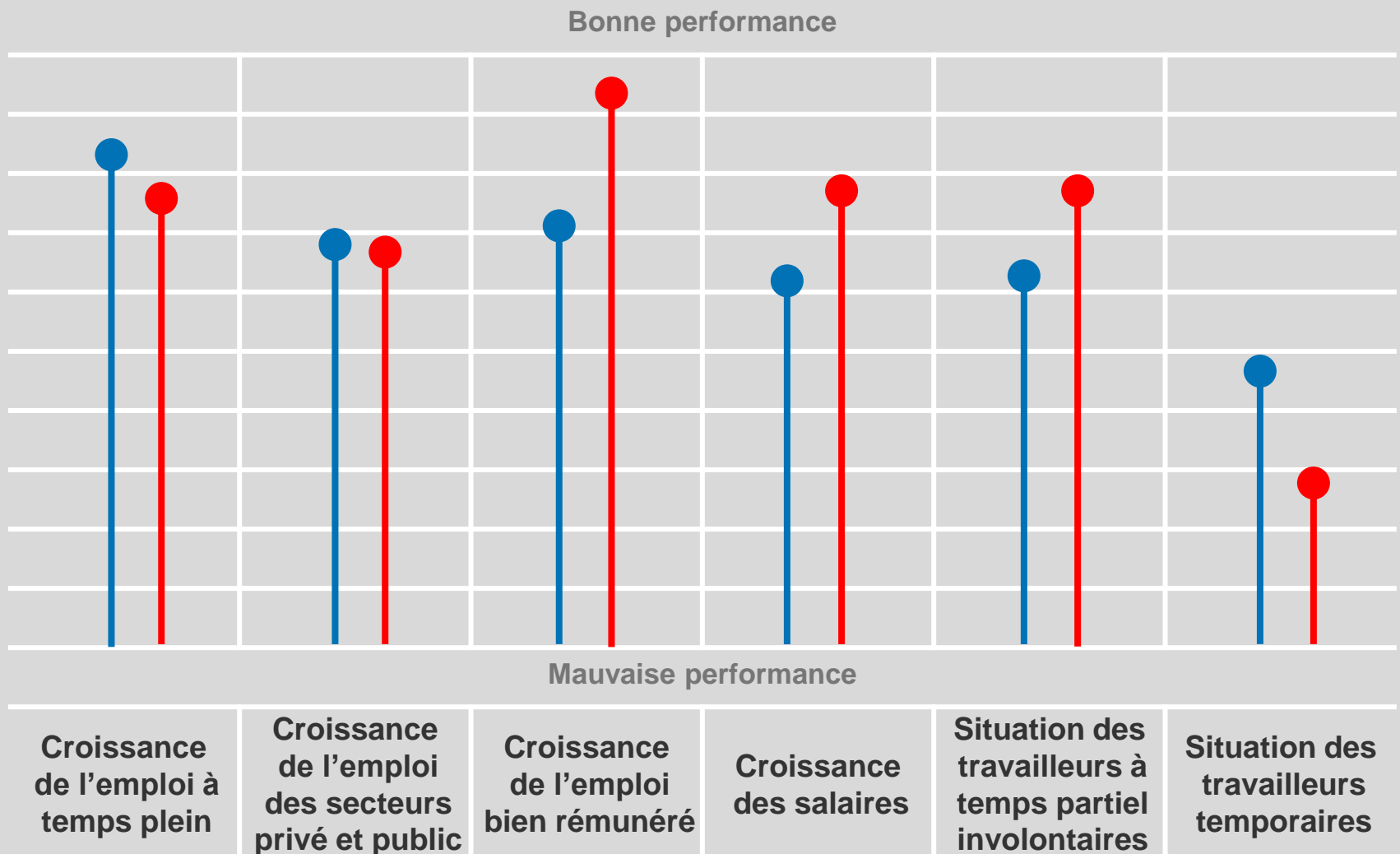


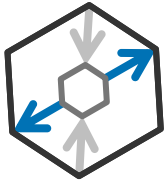
- ✓ La qualité des emplois est encore en hausse par rapport à l'an dernier, alors que l'emploi dans les secteurs bien rémunérés connaît une forte croissance.
- ✓ La croissance de l'emploi à temps plein est en baisse par rapport à l'an dernier et la situation des travailleurs temporaires se dégrade.
- ✓ La croissance des salaires demeure sur une trajectoire ascendante pour un 3e mois consécutif.

Qualité des emplois > **EN HAUSSE**

D'octobre 2016 à **octobre 2017**

Indice de l'emploi



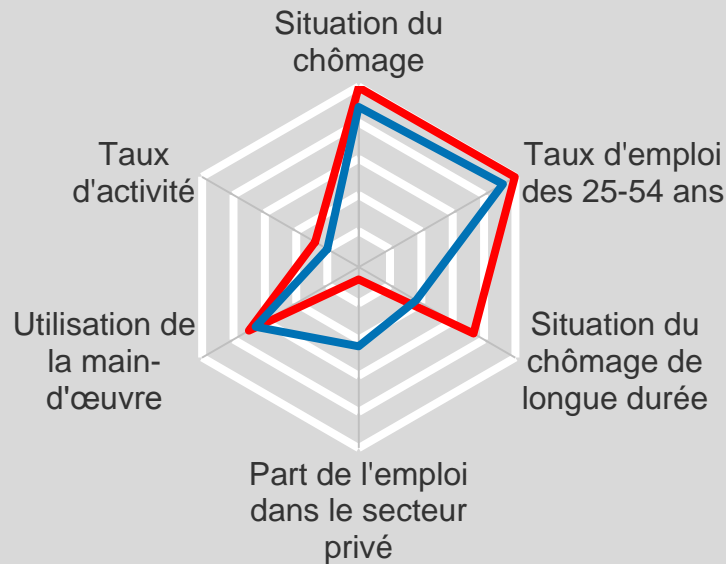


Amélioration
Détérioration

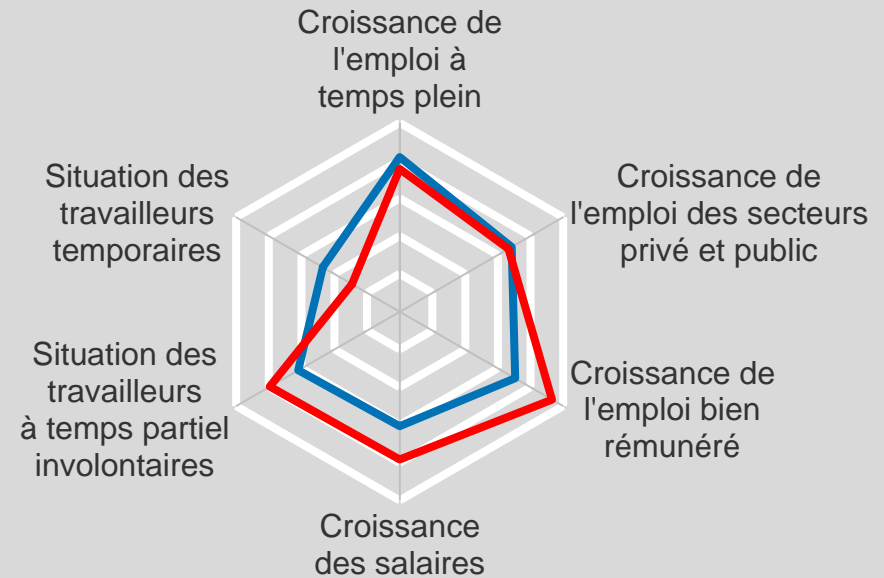
Institut du Québec

Indice de l'emploi

Vigueur du marché du travail EN HAUSSE d'octobre 2016 à octobre 2017



Qualité des emplois EN HAUSSE d'octobre 2016 à octobre 2017



En chiffres Octobre 2017 au Québec

En nombre (comparativement au niveau d'octobre 2016)

- + 66 500 emplois (+ 1,6 %)
- + 79 400 à temps plein (+ 2,4 %)
- + 18 800 dans le secteur privé (+ 0,7 %)
- + 35 100 dans la fonction publique (+ 3,9 %)

Le taux de chômage est passé de 6,7 % à 6,1 %.

En moyenne mobile sur 12 mois (octobre 2017 vs. octobre 2016)

- + 90 500 emplois (+ 2,2 %)
- + 55 300 à temps plein (+ 1,7 %)
- + 51 900 dans le secteur privé (+ 1,9 %)
- + 40 000 dans la fonction publique (+ 4,5 %)

Le taux de chômage est passé de 7,2 % à 6,2 %.

Performance des industries sur un an (comparaison en niveau)

Meilleure performance : Services prof., scientifiques et tech. (+ 23 900)

Pire performance : Services d'hébergement et de restauration (- 21 800)

DONNÉES MENSUELLES

+ 18 400 emplois

+ 33 000 à temps plein

+ 12 200 emplois dans
le secteur privé

- 3 900 dans le secteur
public

Le taux de chômage est
passé de 6,0 % à 6,1 %.

**Pour plus d'information,
veuillez contacter :**

Jean-Guy Côté, Directeur associé

514-340-7101

cote@conferenceboard.ca

Sonny Scarfone, Économiste

438-993-4559

scarfone@conferenceboard.ca

[Document méthodologique](#) disponible au www.institutduquebec.ca

À propos de l'Institut du Québec

Issu d'un partenariat entre le Conference Board du Canada et HEC Montréal, l'Institut du Québec axe ses recherches et ses études sur les enjeux socioéconomiques auxquels le Québec fait face. Il vise à fournir aux autorités publiques et au secteur privé les outils nécessaires pour prendre des décisions éclairées, et ainsi contribuer à bâtir une société plus dynamique, compétitive et prospère.