

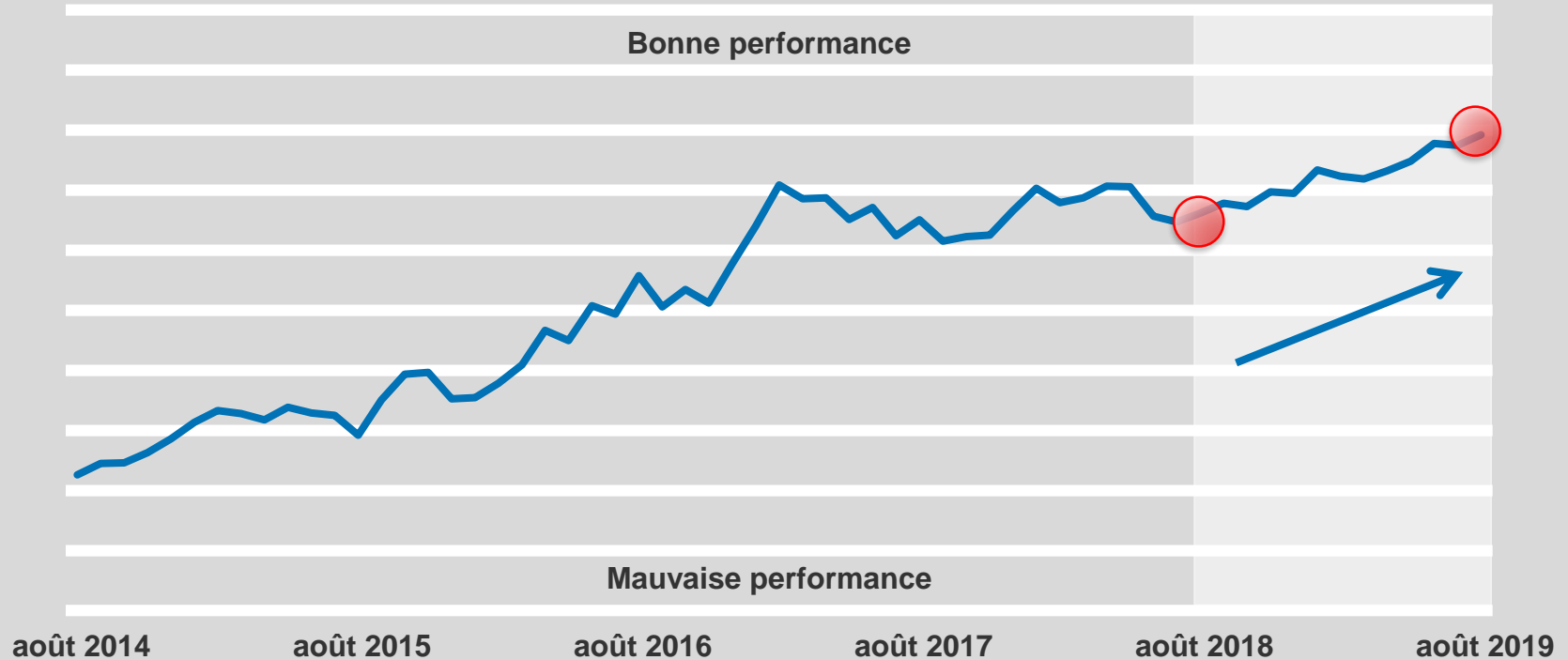
Indice de l'emploi



L'EMPLOI AU QUÉBEC : AOÛT 2019
6 SEPTEMBRE 2019

Vigueur du marché du travail > EN HAUSSE

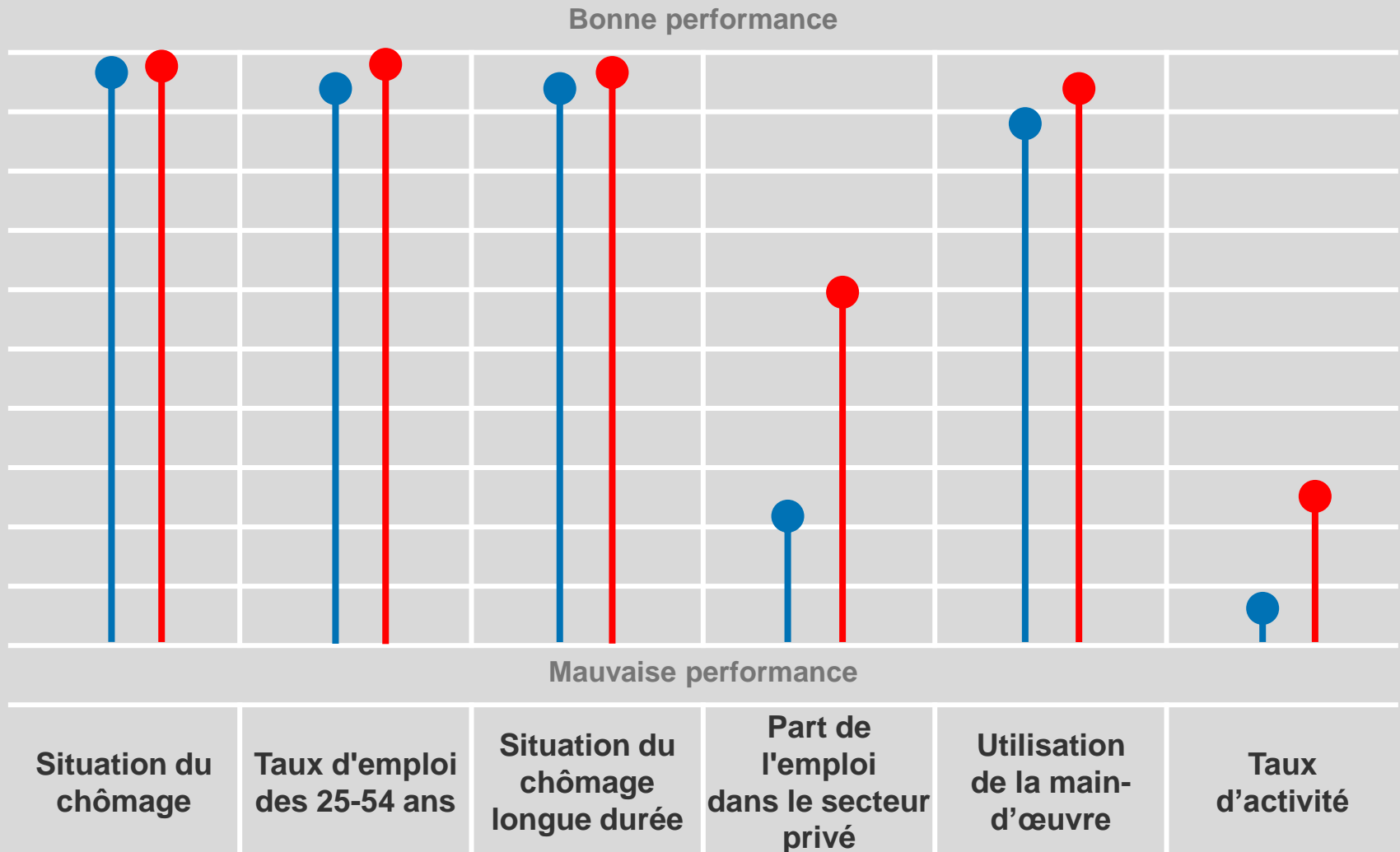
D'août 2018 à août 2019



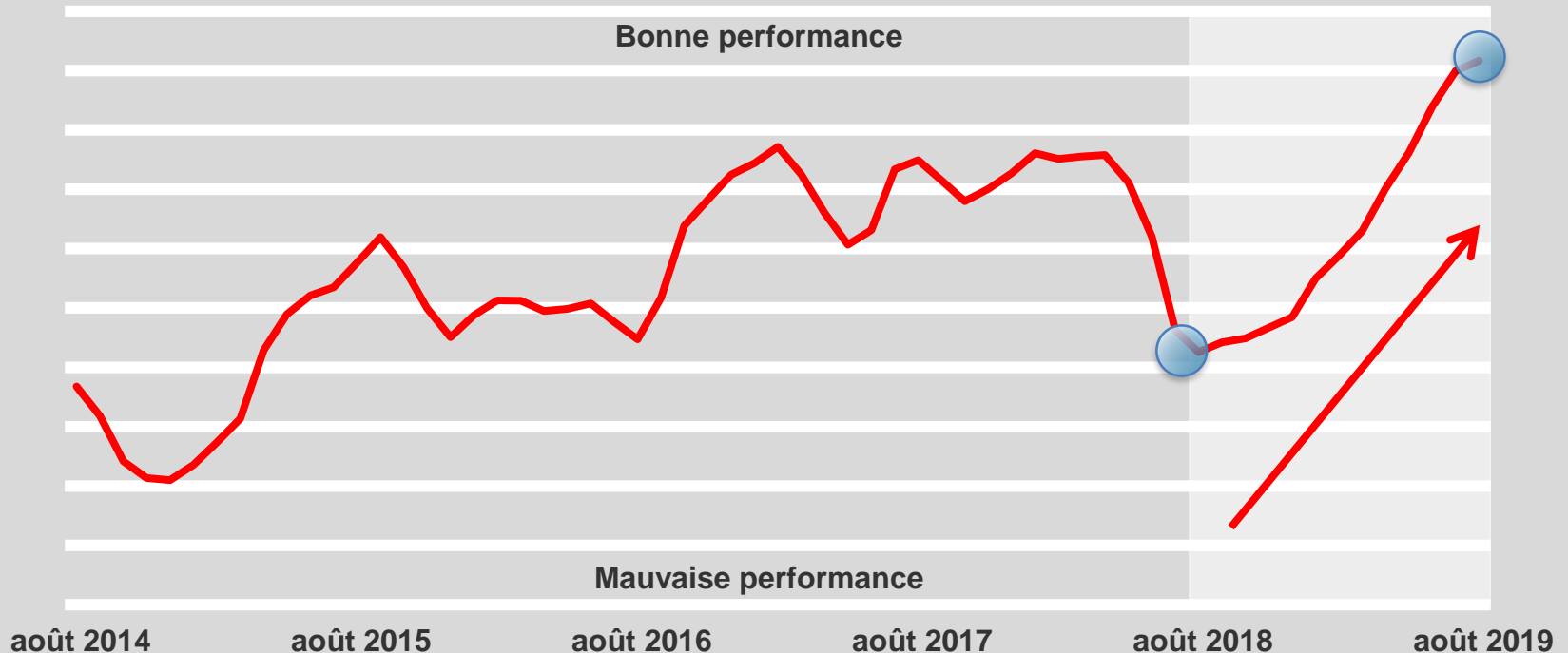
- ✓ La vigueur du marché du travail est en progression depuis l'été 2018;
- ✓ 112 100 emplois nets ont été créés au Québec, le taux de chômage est ainsi passé de 5,5 % à 4,7 %, le plus faible taux au Canada;
- ✓ Le taux d'emploi des 25-54 ans demeure élevé depuis un an — il reste supérieur à 85 %;
- ✓ La proportion de chômeurs de longue durée est très faible (10 %), un creux historique;
- ✓ La part de l'emploi dans le secteur privé a augmenté depuis un an;

Vigueur du marché du travail > **EN HAUSSE**
 D'août 2018 à août 2019

Indice de l'emploi

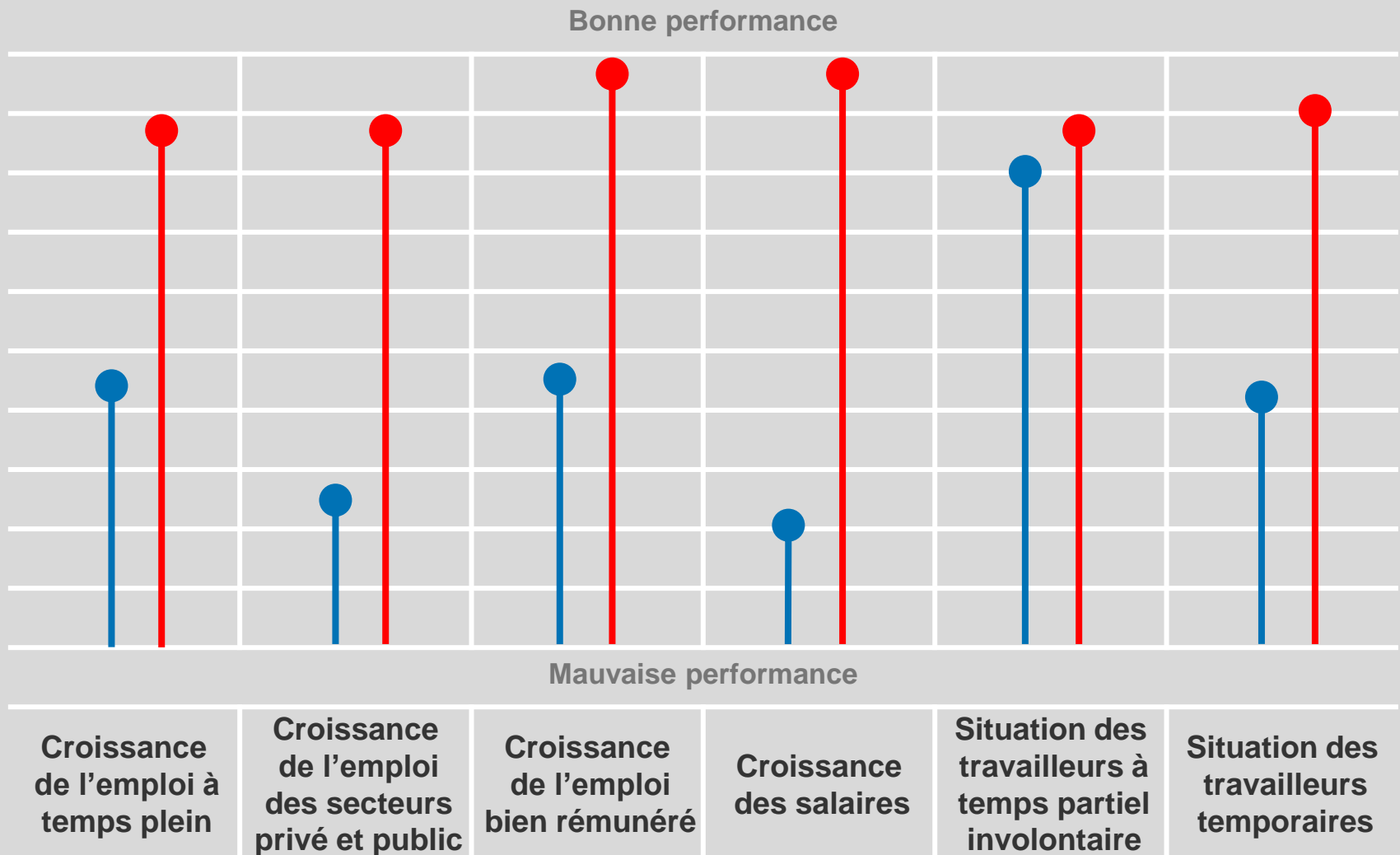


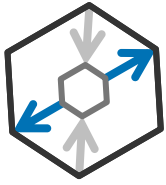
Qualité des emplois > **EN HAUSSE** D'août 2018 à août 2019



- ✓ La qualité des emplois est à un sommet : depuis un an, 95 % des emplois créés étaient dans le secteur privé, et les ¾ des emplois étaient à temps plein.
- ✓ La croissance des salaires est à 4,9 % sur an;
- ✓ On observe une hausse de l'emploi dans les secteurs bien rémunérés;
- ✓ La situation des travailleurs temporaires s'est améliorée;
- ✓ Très peu de personnes qui travaillent à temps partiel le sont involontairement.

Qualité des emplois > **EN HAUSSE** D'août 2018 à août 2019



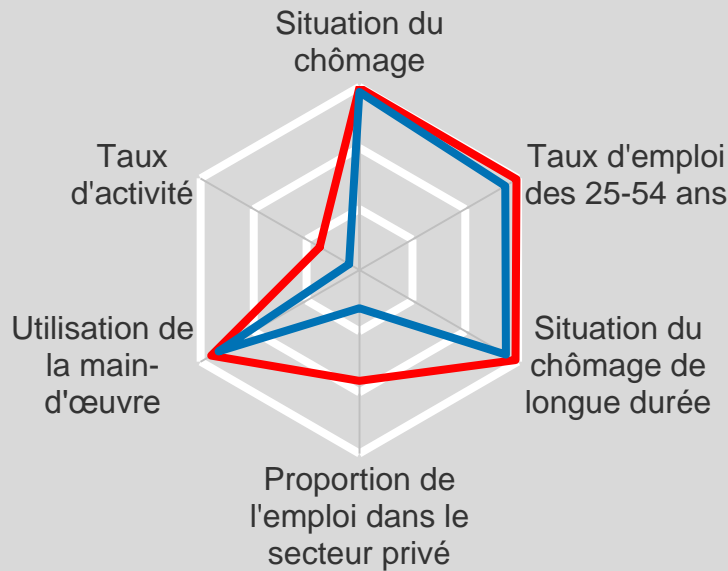


Amélioration
Détérioration

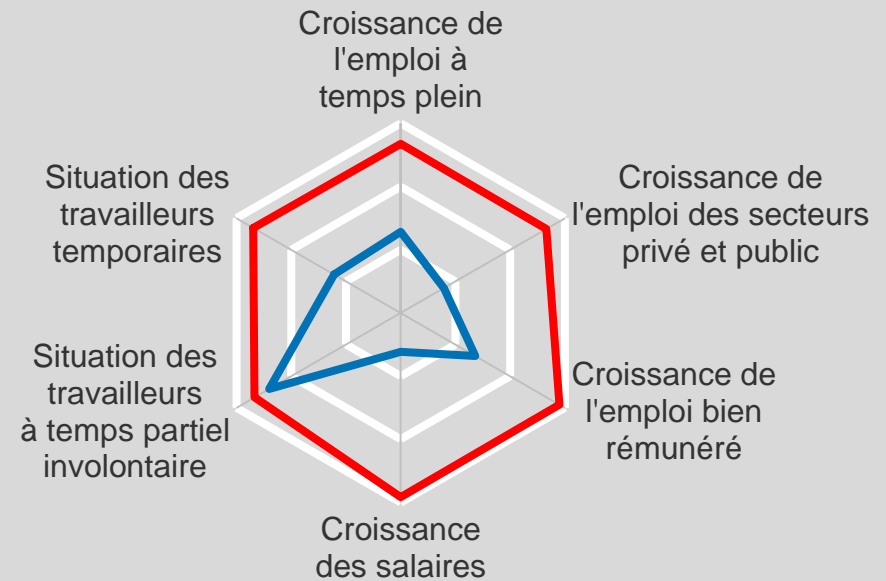
Institut du Québec

Indice de l'emploi

Vigueur du marché du travail EN HAUSSE d'août 2018 à août 2019



Qualité des emplois EN HAUSSE d'août 2018 à août 2019



En chiffres Août 2019 au Québec

En nombre (comparativement au niveau d'août 2018)

- + 112 100 emplois (+ 2,6 %)
- + 84 000 à temps plein (+ 2,4 %)
- + 106 700 dans le secteur privé (+ 3,9 %)
- + 28 000 dans le secteur public (+ 3,0 %)

Le taux de chômage est passé de 5,5 à 4,7 %.

En moyenne mobile sur 12 mois (août 2019 vs. août 2018)

- + 48 900 emplois (+ 1,1 %)
- + 30 700 à temps plein (+ 0,9 %)
- + 46 400 dans le secteur privé (+ 1,7 %)
- 1 200 dans le secteur public (- 0,1 %)

Le taux de chômage est passé de 5,5 à 5,2 %.

Performance des industries sur un an (comparaison en niveau)

Meilleure performance : Transport et entreposage (+ 22 600)

Pire performance : Services aux entreprises (- 17 100)

DONNÉES MENSUELLES

+ 19 700 emplois

+ 9 300 à temps
plein

+ 28 800 dans le
secteur privé

+ 16 200 dans le
secteur public

Le taux de chômage est
passé de 4,9 % à 4,7 %.

**Pour plus d'informations,
veuillez contacter :**

Sonny Scarfone, économiste

438 993-4559

scarfone@conferenceboard.ca

[Document méthodologique](#) disponible sur www.institutduquebec.ca

À propos de l'Institut du Québec

Issu d'un partenariat entre le Conference Board du Canada et HEC Montréal, l'Institut du Québec axe ses recherches et ses études sur les enjeux socioéconomiques auxquels le Québec fait face. Il vise à fournir aux autorités publiques et au secteur privé les outils nécessaires pour prendre des décisions éclairées, et ainsi contribuer à bâtir une société plus dynamique, compétitive et prospère.