

# Indice de l'emploi



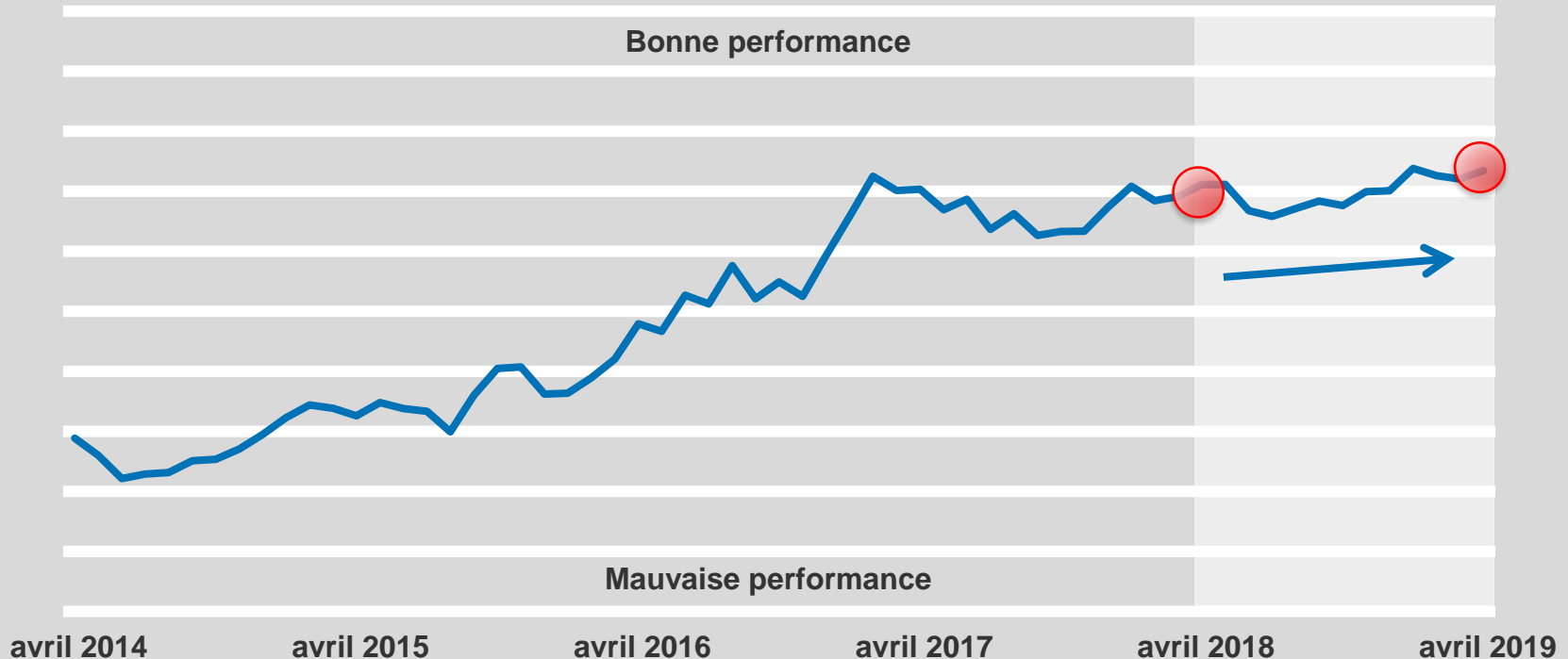
**L'EMPLOI AU QUÉBEC : AVRIL 2019**

10 MAI 2019

# Vigueur du marché du travail > EN HAUSSE

## D'avril 2018 à avril 2019

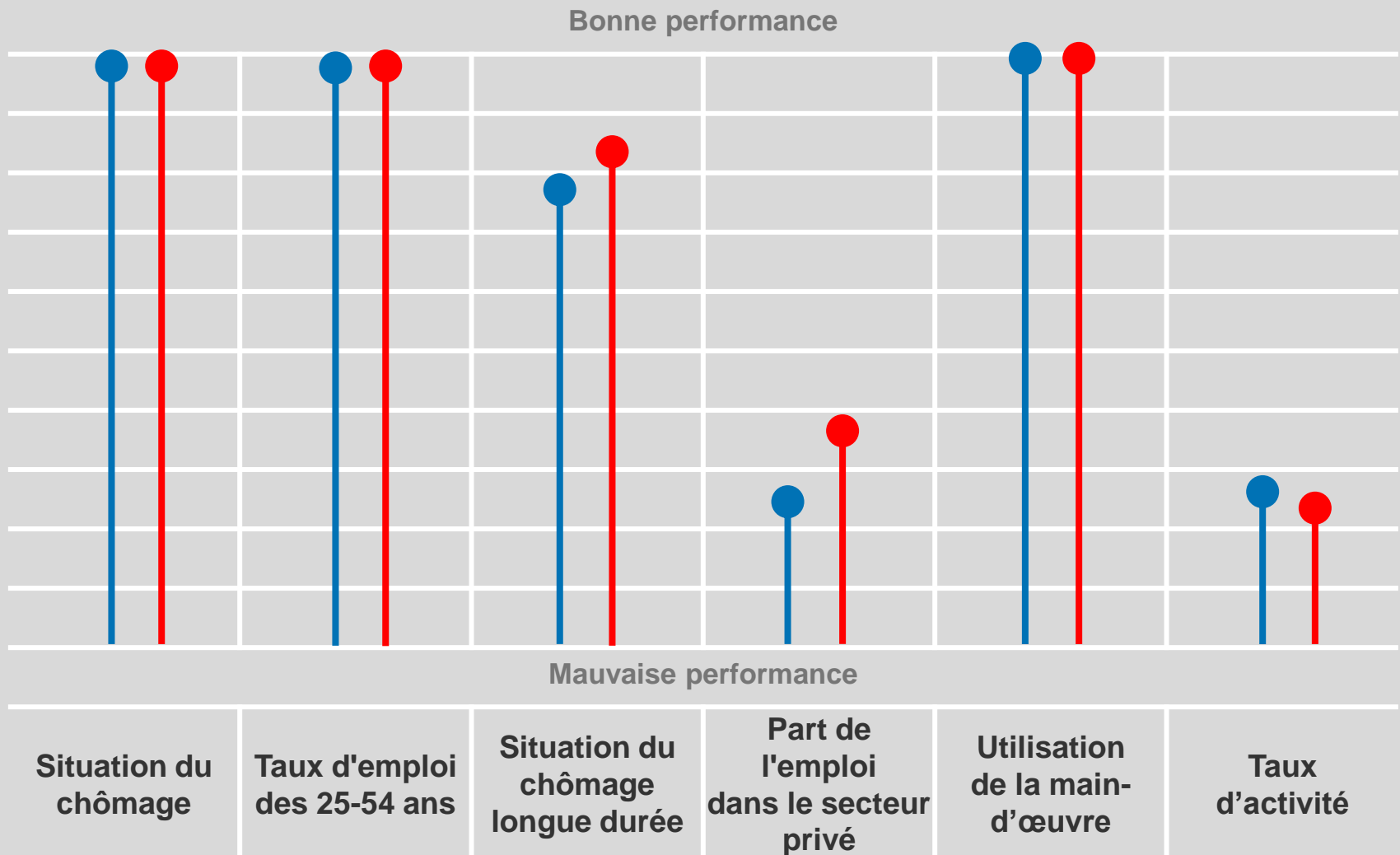
# Indice de l'emploi



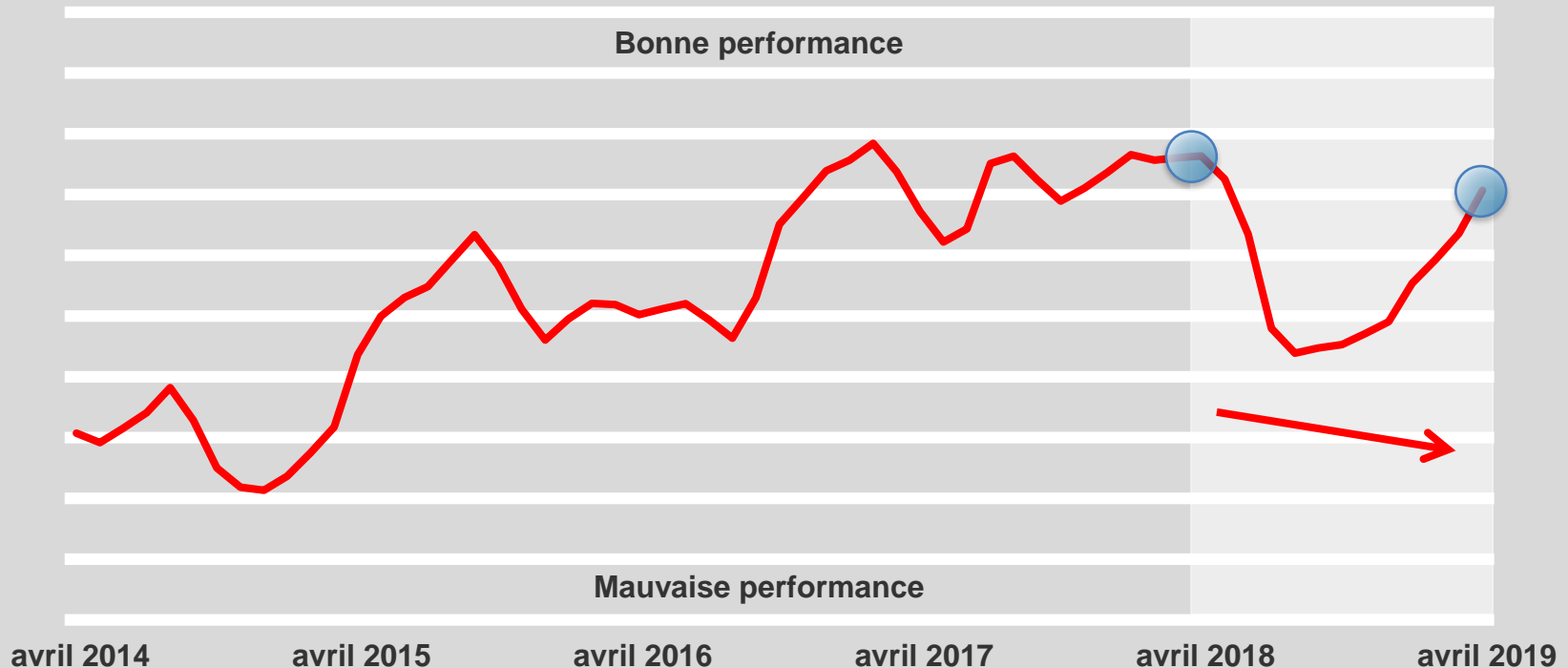
- ✓ La vigueur du marché du travail est en légère hausse sur un an;
- ✓ À 4,9 % en avril le taux de chômage atteint un creux historique. Cette diminution s'explique entièrement par la création de 37 900 emplois, alors que le taux d'activité augmente pour atteindre son sommet des douze derniers mois (64,9 %);
- ✓ Le taux d'emploi des 25-54 ans retourne à son sommet (85,5 %);
- ✓ La proportion de chômeurs de longue durée est stable;
- ✓ La part de l'emploi dans le secteur privé a augmenté depuis un an;
- ✓ L'utilisation de la main-d'œuvre demeure élevée.

Vigueur du marché du travail > **EN HAUSSE**  
 D'avril 2018 à **avril 2019**

# Indice de l'emploi



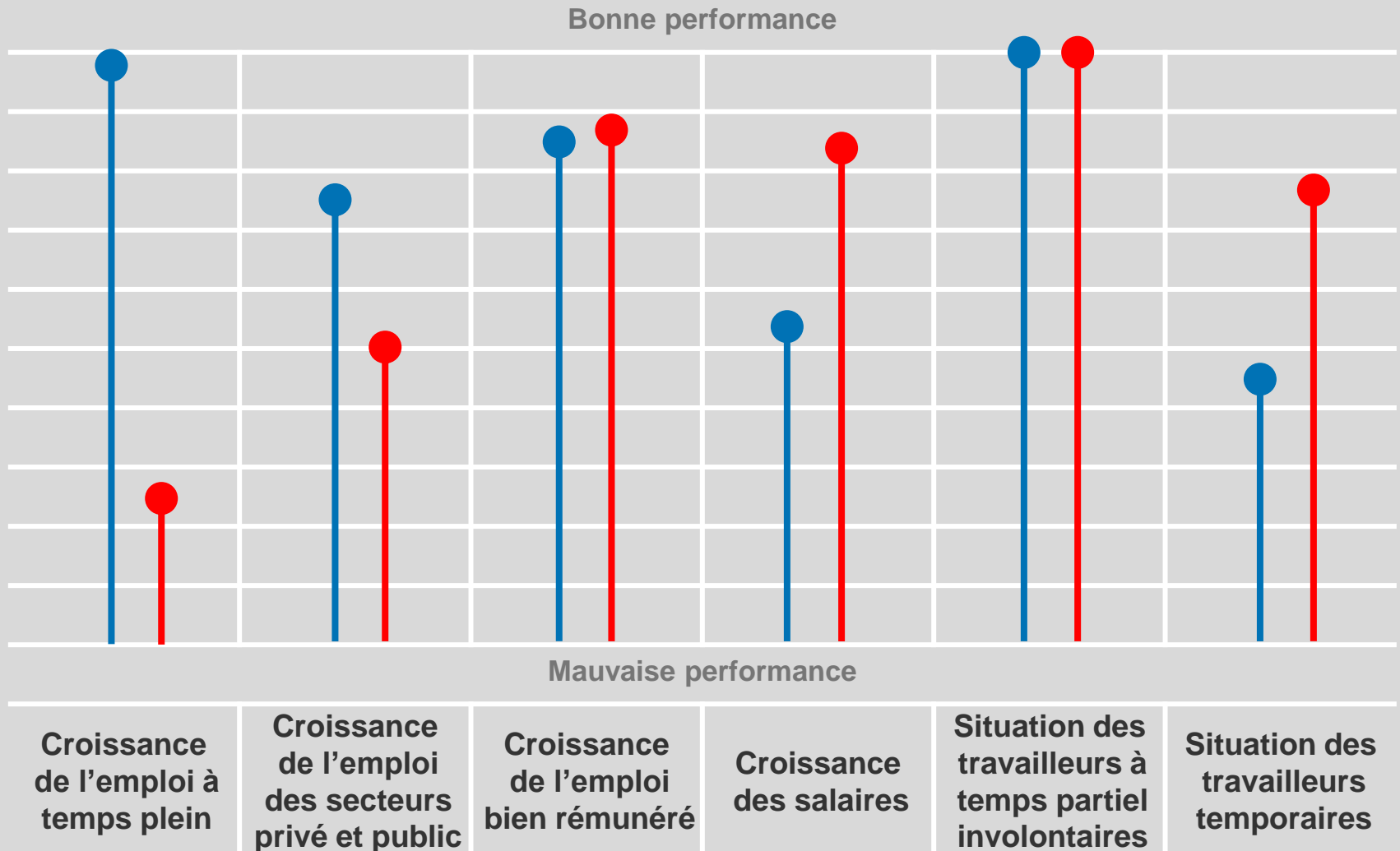
## Qualité des emplois > **EN BAISSSE** D'avril 2018 à avril 2019

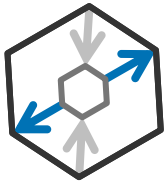


- ✓ La qualité des emplois est en légère baisse sur un an, mais elle poursuit sa remontée et se rapproche de son niveau d'il y a un an;
- ✓ À près de 4 % en rythme annuel, la croissance des salaires s'est accélérée depuis février – représentant la croissance la plus rapide des trois dernières années;
- ✓ La croissance de l'emploi à temps plein ainsi que la croissance de l'emploi des secteurs privé et public sont en baisse depuis l'an dernier;
- ✓ La croissance de l'emploi bien rémunéré et la situation des travailleurs temporaires se sont améliorées sur un an.

Qualité des emplois > **EN BAISSSE**  
 D'avril 2018 à **avril 2019**

**Indice de l'emploi**



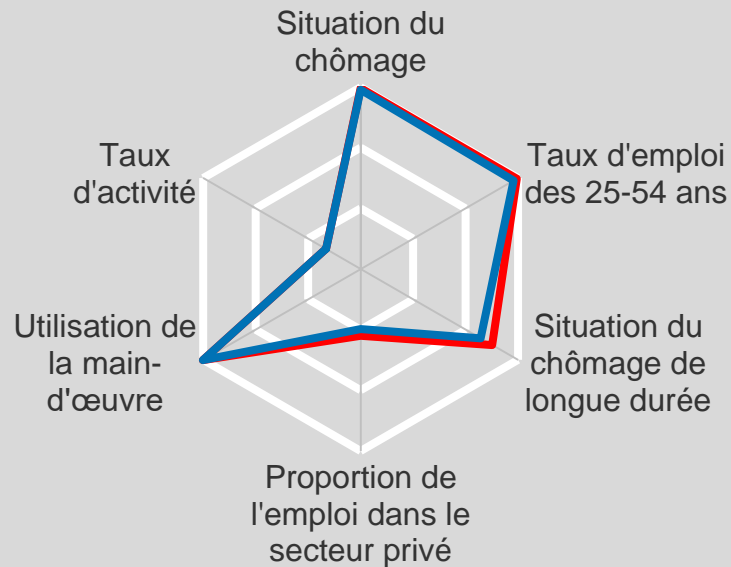


Amélioration  
Détérioration

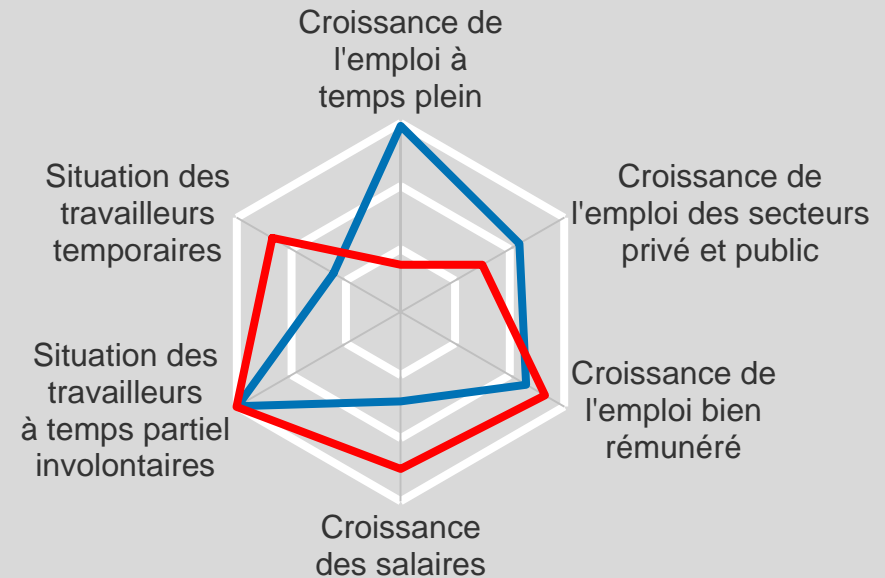
Institut du Québec

Indice de l'emploi

Vigueur du marché du travail  
EN HAUSSE d'avril 2018 à  
avril 2019



Qualité des emplois  
EN BAISSÉ d'avril 2018 à  
avril 2019



## En chiffres Avril 2019 au Québec

### En nombre (comparativement au niveau d'avril 2018)

- + 74 900 emplois (+ 1,8 %)
- + 26 600 à temps plein (+ 0,8 %)
- + 46 300 dans le secteur privé (+ 1,7 %)
- + 22 600 dans le secteur public (+ 2,4 %)

Le taux de chômage est passé de 5,4 à 4,9 %.

### En moyenne mobile sur 12 mois (avril 2019 vs. avril 2018)

- + 30 100 emplois (+ 0,7 %)
- + 16 500 à temps plein (+ 0,5 %)
- + 30 800 dans le secteur privé (+ 1,1 %)
- 5 800 dans le secteur public (- 0,6 %)

Le taux de chômage est passé de 5,7 à 5,3 %.

### Performance des industries sur un an (comparaison en niveau)

Meilleure performance : Commerce de gros et détail (+ 20 600)

Pire performance : Services d'hébergement et de restauration (- 31 500)

## DONNÉES MENSUELLES

+ 37 900 emplois

+ 27 000 à temps plein

+ 19 800 emplois dans  
le secteur privé

+ 22 300 dans le  
secteur public

Le taux de chômage est  
passé de 5,2 % à 4,9 %.

**Pour plus d'informations,  
veuillez contacter :**

**Sonny Scarfone, économiste**

438 993-4559

scarfone@conferenceboard.ca

[Document méthodologique](#) disponible sur [www.institutduquebec.ca](http://www.institutduquebec.ca)

### **À propos de l'Institut du Québec**

Issu d'un partenariat entre le Conference Board du Canada et HEC Montréal, l'Institut du Québec axe ses recherches et ses études sur les enjeux socioéconomiques auxquels le Québec fait face. Il vise à fournir aux autorités publiques et au secteur privé les outils nécessaires pour prendre des décisions éclairées, et ainsi contribuer à bâtir une société plus dynamique, compétitive et prospère.