

Indice de l'emploi



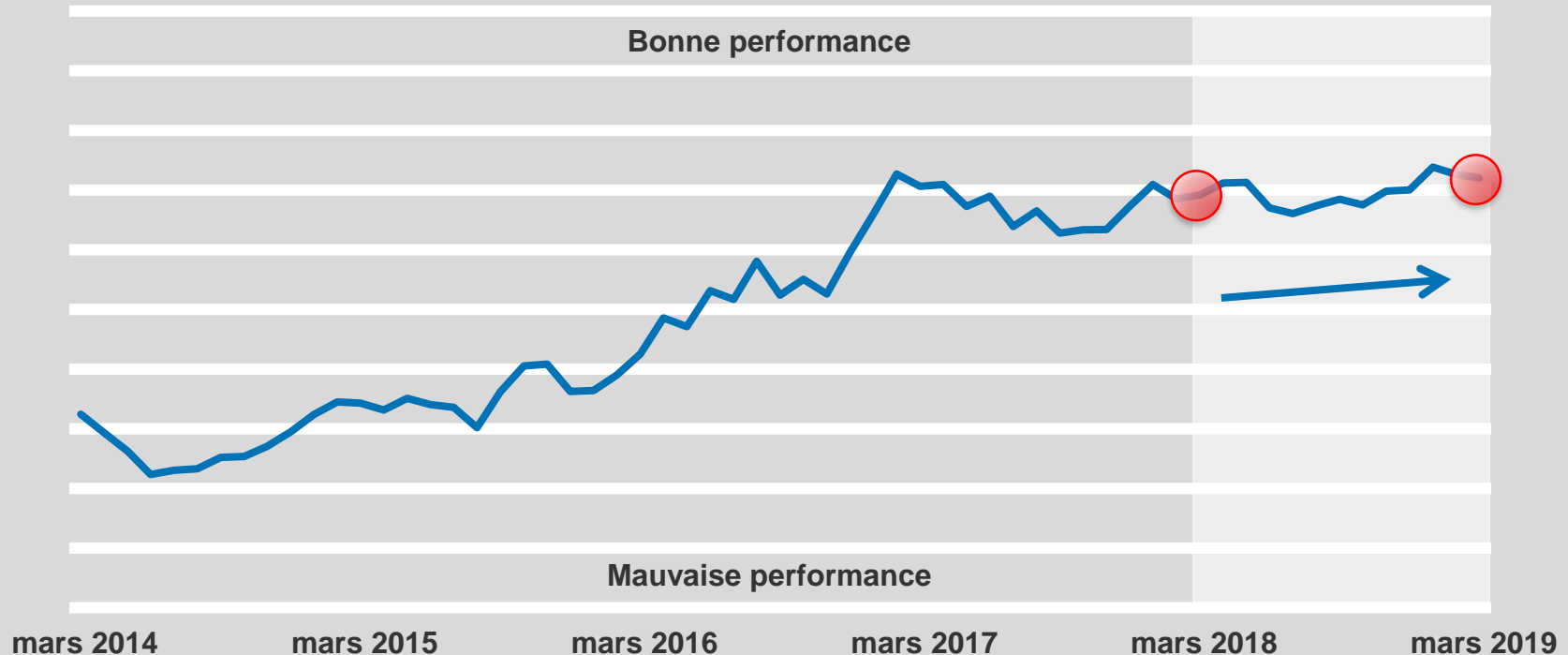
L'EMPLOI AU QUÉBEC : MARS 2019

5 AVRIL 2019

Vigueur du marché du travail > EN HAUSSE

De mars 2018 à mars 2019

Indice de l'emploi

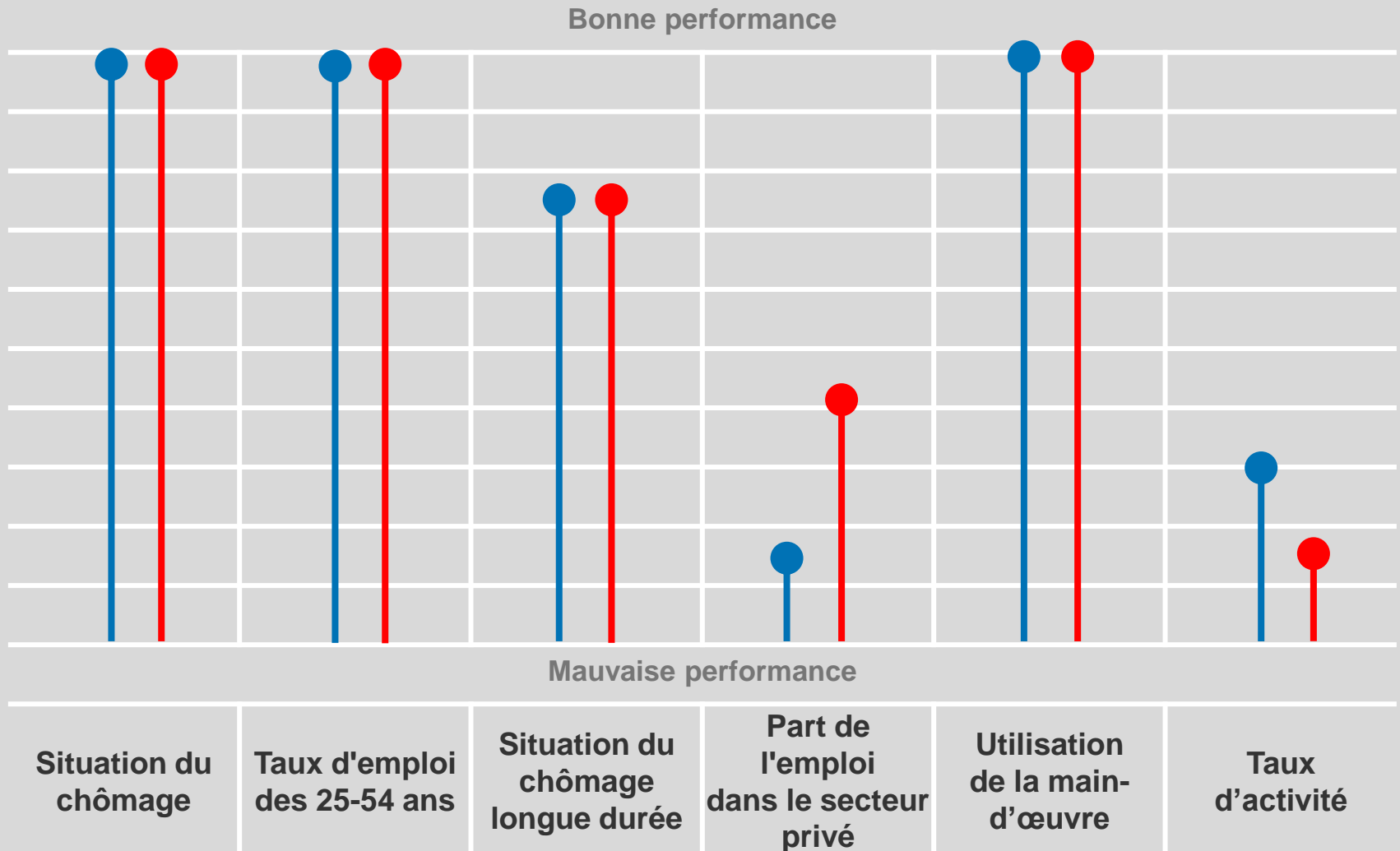


- ✓ La vigueur du marché du travail est en légère hausse sur un an;
- ✓ Le taux de chômage demeure faible à 5,2 %, malgré les pertes d'emploi ce mois-ci. Cela s'explique par une baisse de la population active en mars 2019;
- ✓ Le taux d'emploi des 25-54 ans est également stable sur un an, à 85 %;
- ✓ La proportion de chômeurs de longue durée est stable sur un an;
- ✓ La part de l'emploi dans le secteur privé a augmenté depuis un an, et l'utilisation de la main-d'œuvre demeure à des sommets.

Vigueur du marché du travail > EN HAUSSE

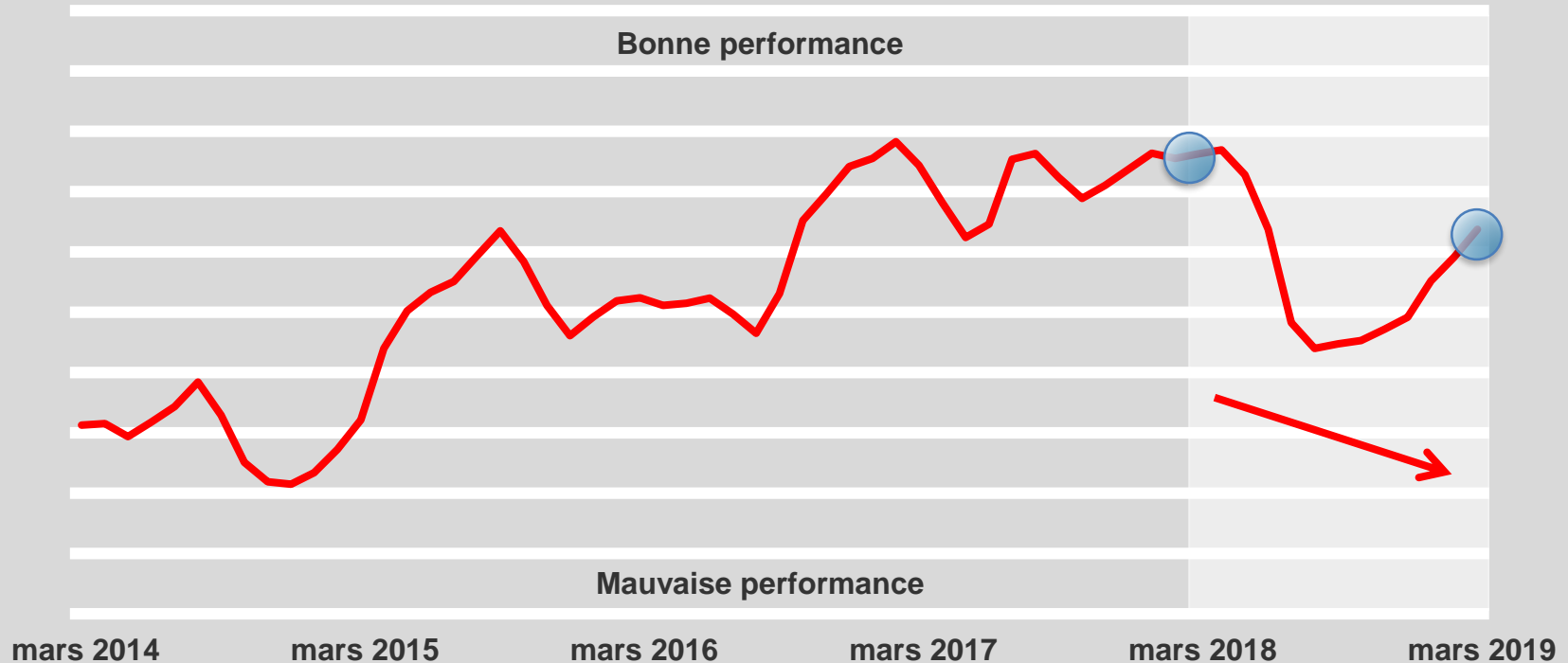
De mars 2018 à mars 2019

Indice de l'emploi



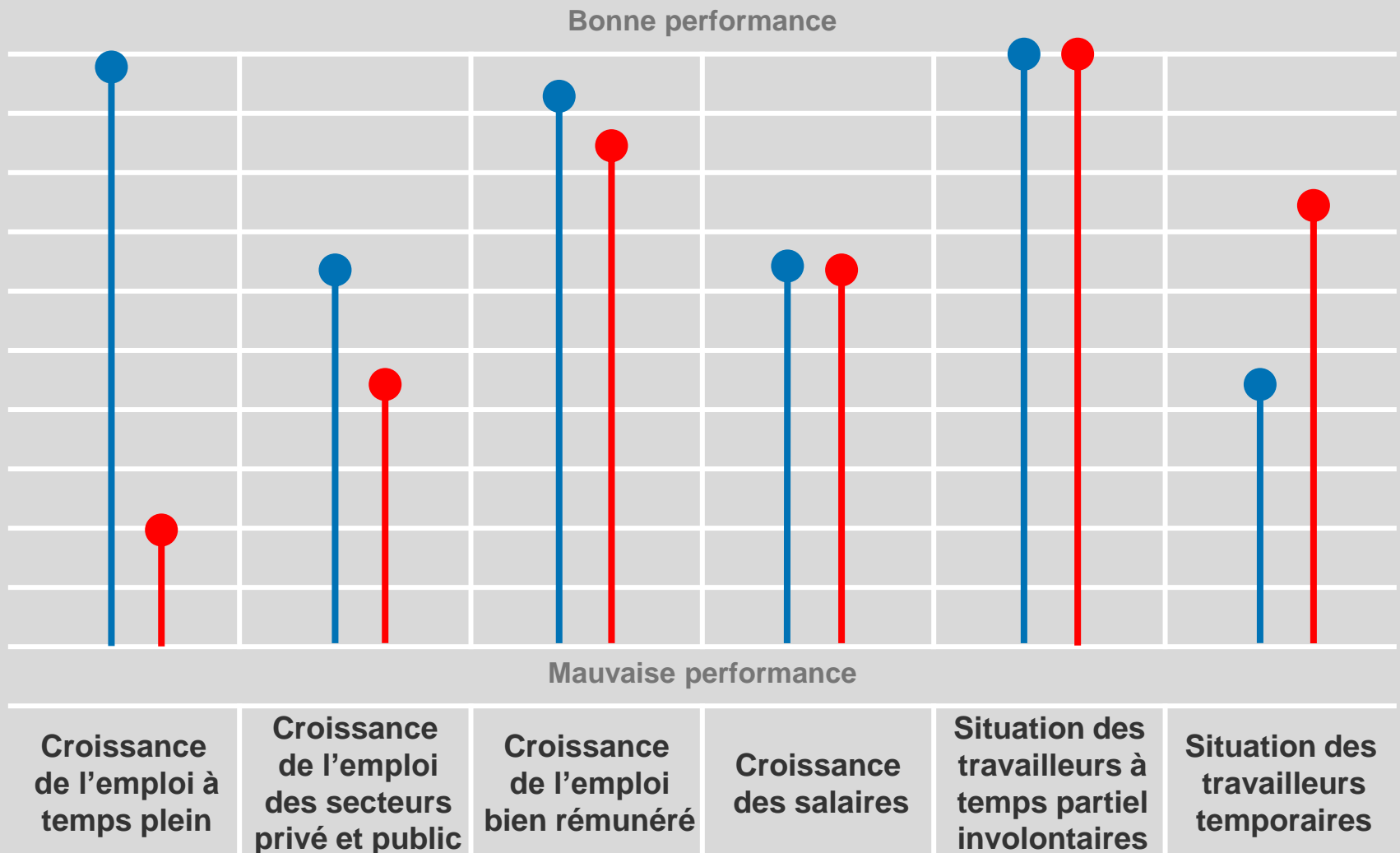
Qualité des emplois > **EN BAISSSE**

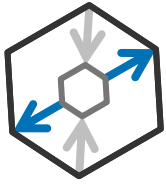
De mars 2018 à mars 2019



- ✓ La qualité des emplois est en baisse sur un an, mais elle poursuit sa remontée depuis juillet;
- ✓ La croissance de l'emploi à temps plein, la croissance de l'emploi des secteurs privé et public, ainsi que la croissance de l'emploi bien rémunéré sont tous en baisse depuis l'an dernier;
- ✓ La croissance des salaires atteint son rythme d'il y a un an. On observe toutefois une accélération au cours des deux derniers mois;
- ✓ La situation des travailleurs temporaires s'est améliorée sur un an.

Qualité des emplois > **EN BAISSSE** De mars 2018 à mars 2019



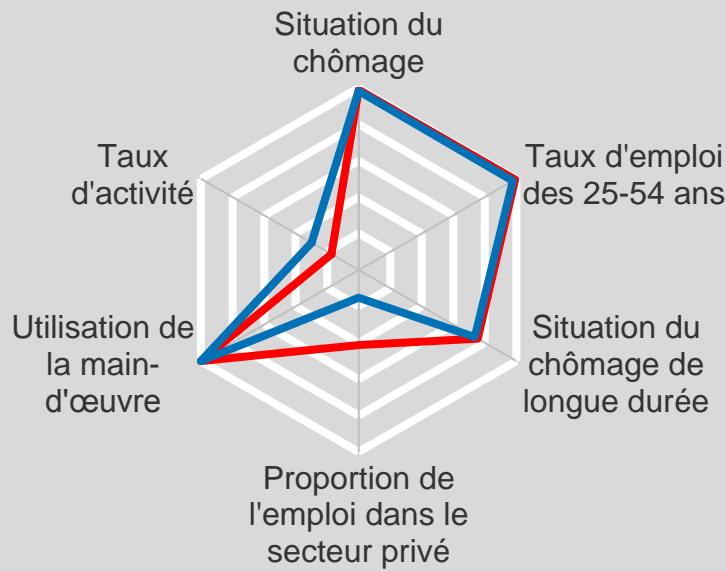


Amélioration
Détérioration

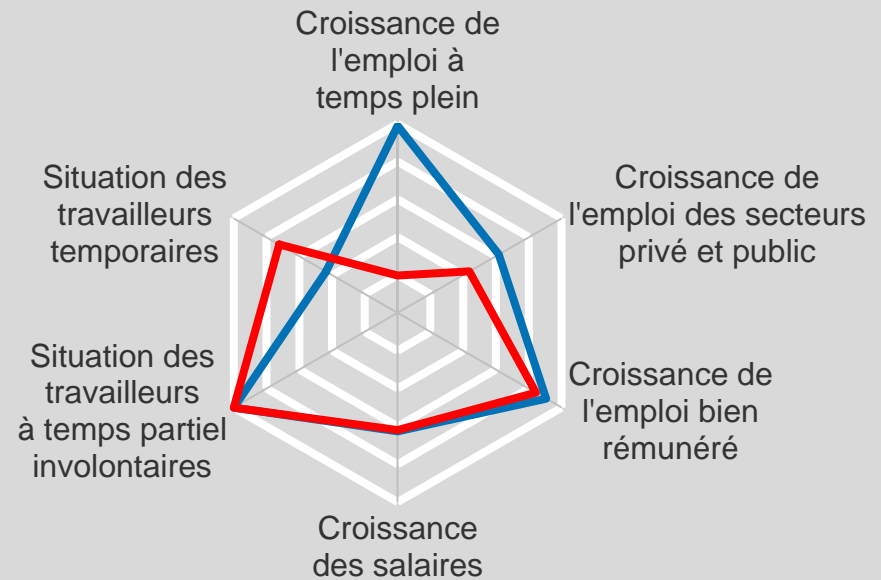
Institut du Québec

Indice de l'emploi

Vigueur du marché du travail
EN HAUSSE de mars 2018 à
mars 2019



Qualité des emplois
EN BAISSÉ mars 2018 à
mars 2019



En chiffres Mars 2019 au Québec

En nombre (comparativement au niveau de mars 2018)

- + 26 100 emplois (+ 0,6 %)
- 22 300 à temps plein (- 0,6 %)
- + 28 000 dans le secteur privé (+ 1,0 %)
- 10 300 dans le secteur public (- 1,1 %)

Le taux de chômage est passé de 5,5 à 5,2 %.

En moyenne mobile sur 12 mois (mars 2019 vs. mars 2018)

- + 29 700 emplois (+ 0,7 %)
- + 25 900 à temps plein (+ 0,8 %)
- + 30 100 dans le secteur privé (+ 1,1 %)
- 4 800 dans le secteur public (- 0,5 %)

Le taux de chômage est passé de 5,8 à 5,4 %.

Performance des industries sur un an (comparaison en niveau)

Meilleure performance : Services professionnels, scientifiques et techniques (+ 32 300)

Pire performance : Services d'hébergement et de restauration (- 22 200)

DONNÉES MENSUELLES

- 12 900 emplois
- 15 500 à temps plein
- 6 000 emplois dans le secteur privé
- + 200 dans le secteur public

Le taux de chômage est passé de 5,3 % à 5,2 %.

**Pour plus d'informations,
veuillez contacter :**

Sonny Scarfone, Économiste

438-993-4559

scarfone@conferenceboard.ca

[Document méthodologique](#) disponible sur www.institutduquebec.ca

À propos de l'Institut du Québec

Issu d'un partenariat entre le Conference Board du Canada et HEC Montréal, l'Institut du Québec axe ses recherches et ses études sur les enjeux socioéconomiques auxquels le Québec fait face. Il vise à fournir aux autorités publiques et au secteur privé les outils nécessaires pour prendre des décisions éclairées, et ainsi contribuer à bâtir une société plus dynamique, compétitive et prospère.