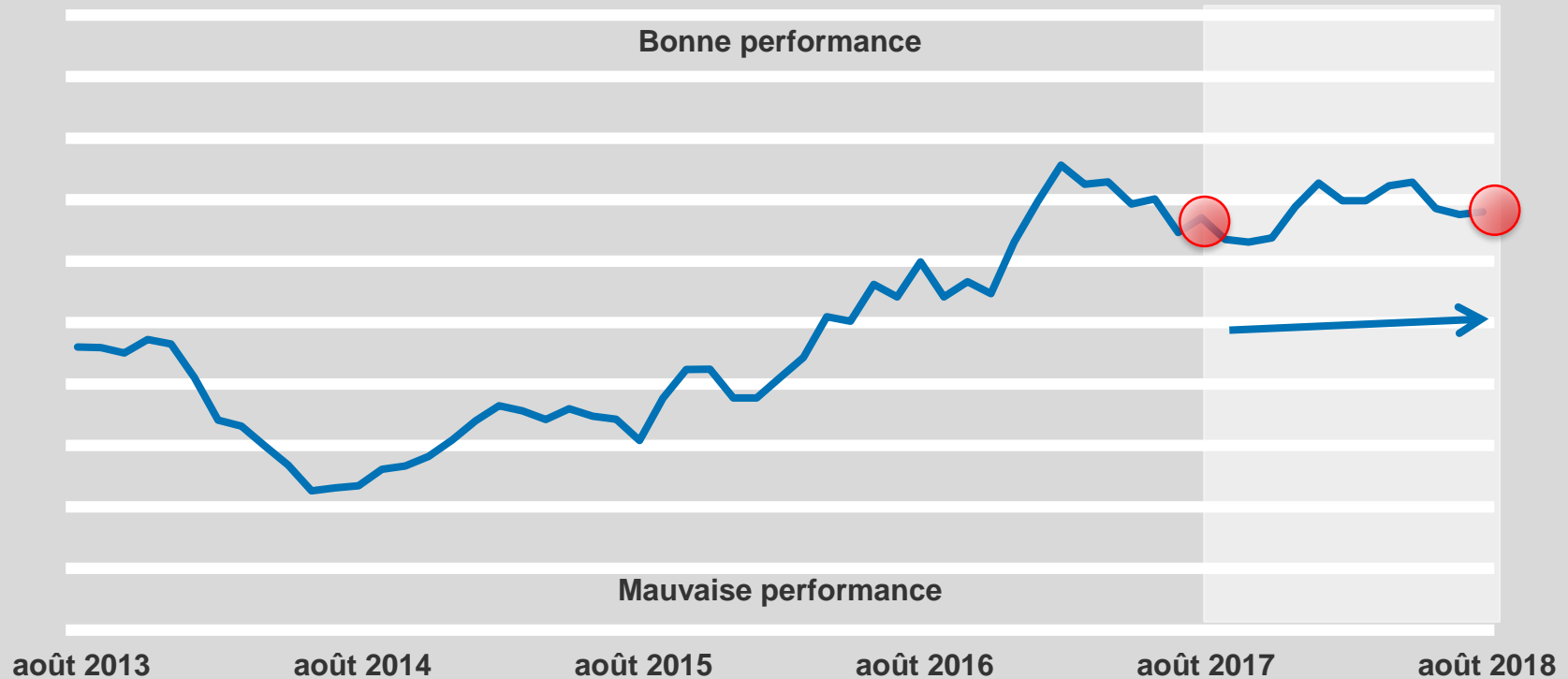


Indice de l'emploi



L'EMPLOI AU QUÉBEC : AOÛT 2018
7 SEPTEMBRE 2018

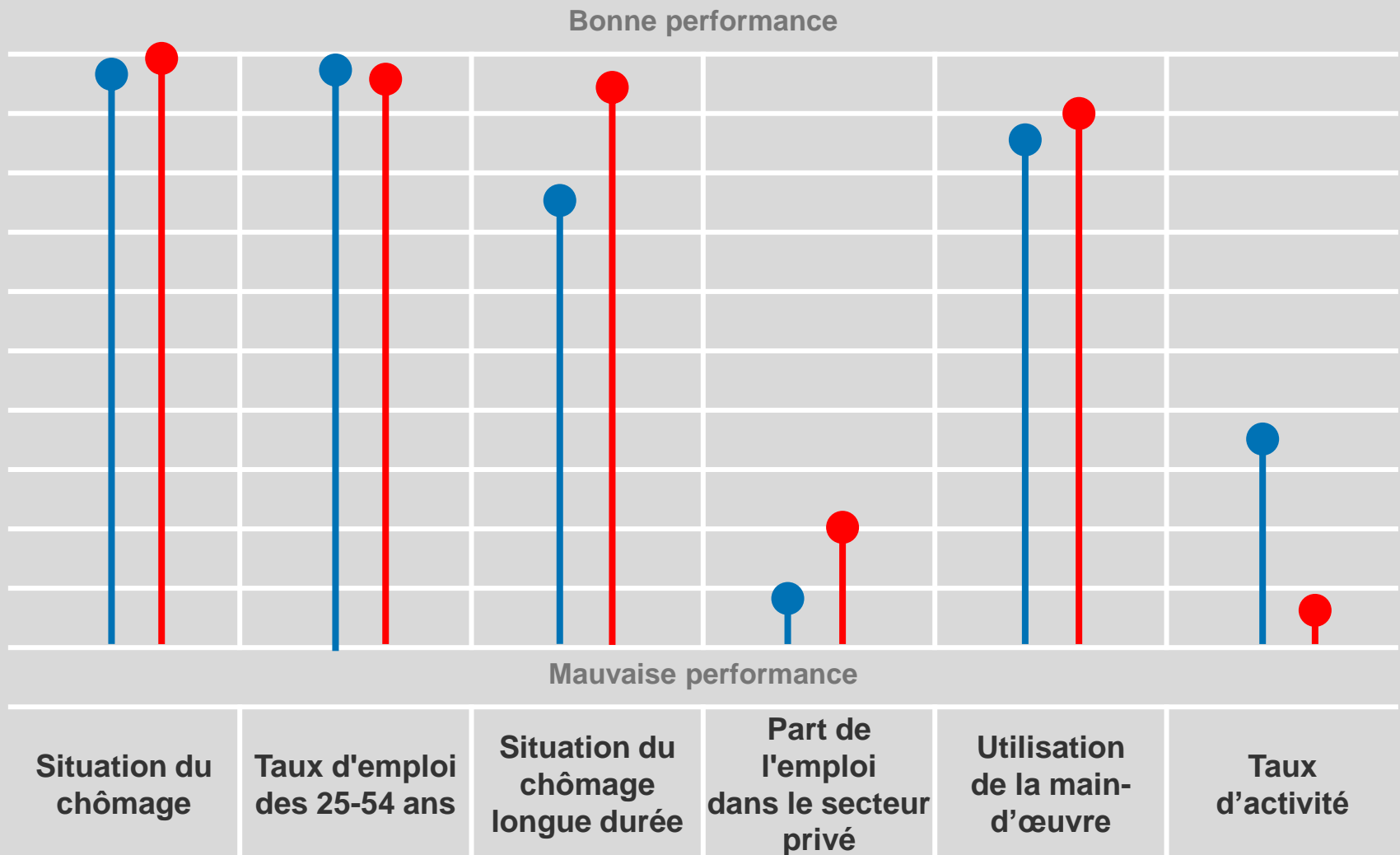
Vigueur du marché du travail > **STABLE** D'août 2017 à août 2018



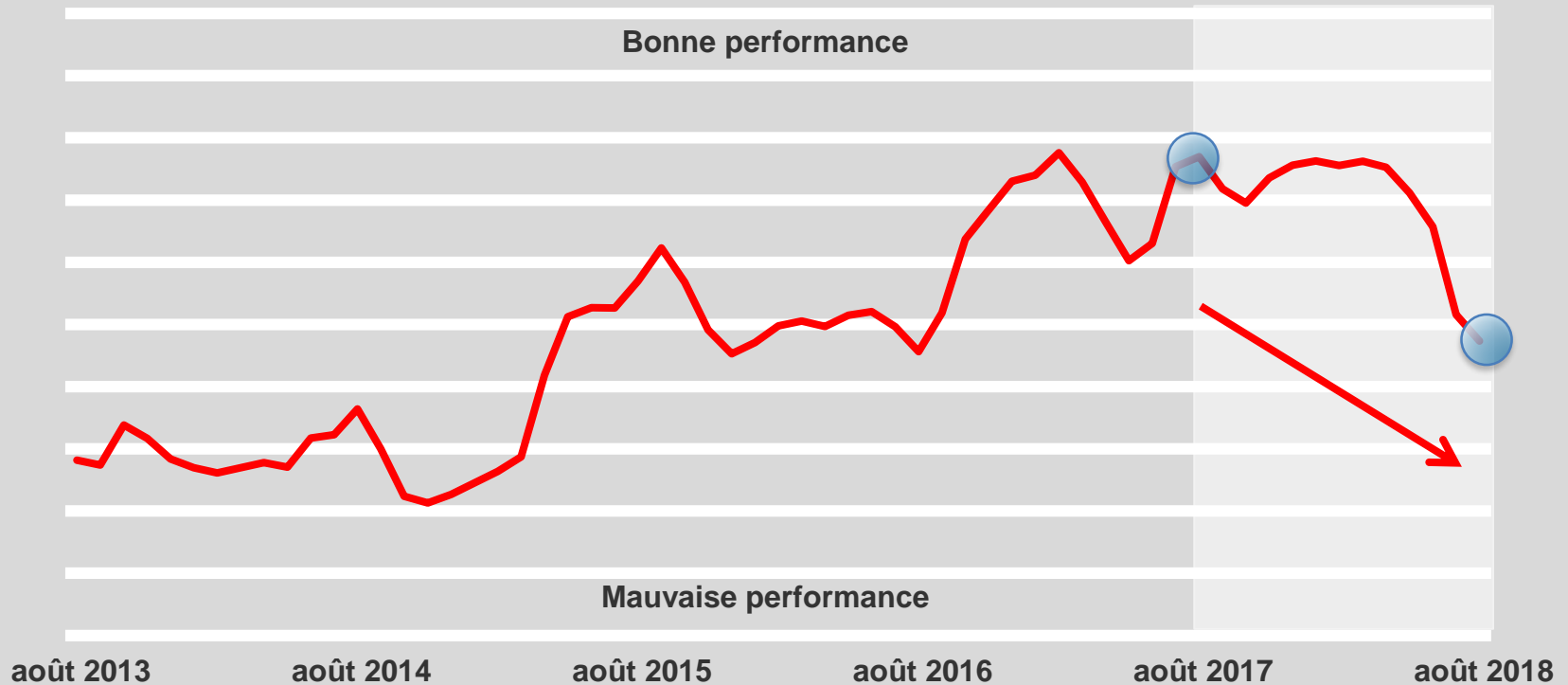
- ✓ La vigueur du marché du travail est stable sur un an;
- ✓ Le taux de chômage s'est stabilisé autour de 5,6 %;
- ✓ Le taux d'emploi des 25-54 ans est en hausse (84,3 %);
- ✓ La situation du taux de chômage de longue durée s'améliore;
- ✓ La part de l'emploi dans le secteur privé est stable sur un an;
- ✓ Le taux d'activité est en baisse depuis plusieurs mois.

Vigueur du marché du travail > **STABLE**
 D'août 2017 à août 2018

Indice de l'emploi

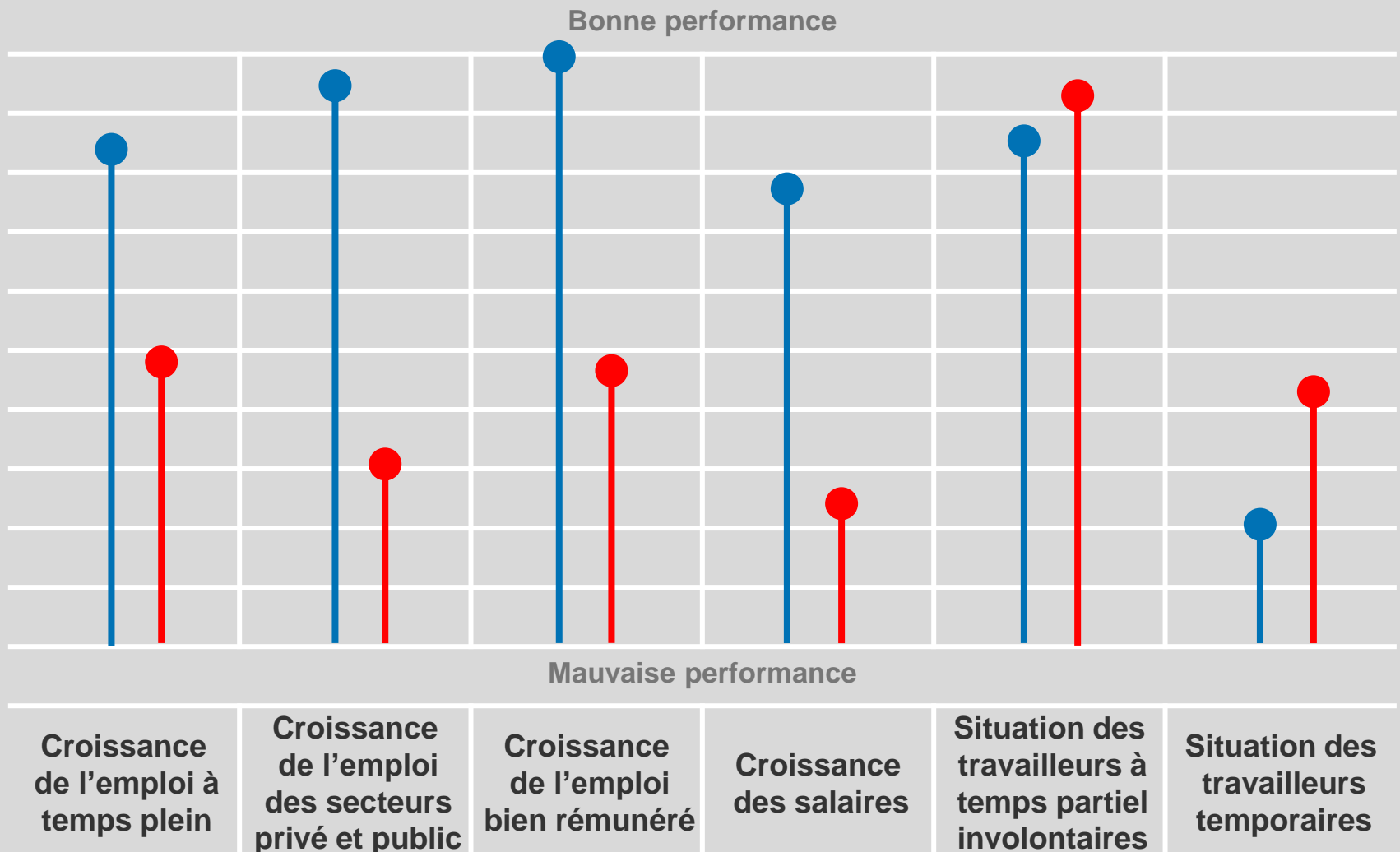


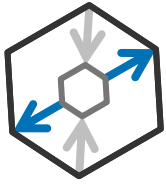
Qualité des emplois > **EN BAISSSE** D'août 2017 à août 2018



- ✓ La qualité des emplois est en baisse, mais cette baisse semble se stabiliser;
- ✓ Les emplois à temps plein ont rebondi avec 16 500 emplois de plus ce mois-ci;
- ✓ Le taux de croissance de l'emploi des secteurs privé et public est plus faible qu'à pareille date l'an dernier;
- ✓ La croissance globale des salaires ralentit;
- ✓ Toutefois, la situation des travailleurs temporaires est stable, et encore une fois il n'y a jamais eu si peu de travailleurs à temps partiel qui l'étaient de façon involontaire.

Qualité des emplois > **EN BAISSSE** D'août 2017 à août 2018



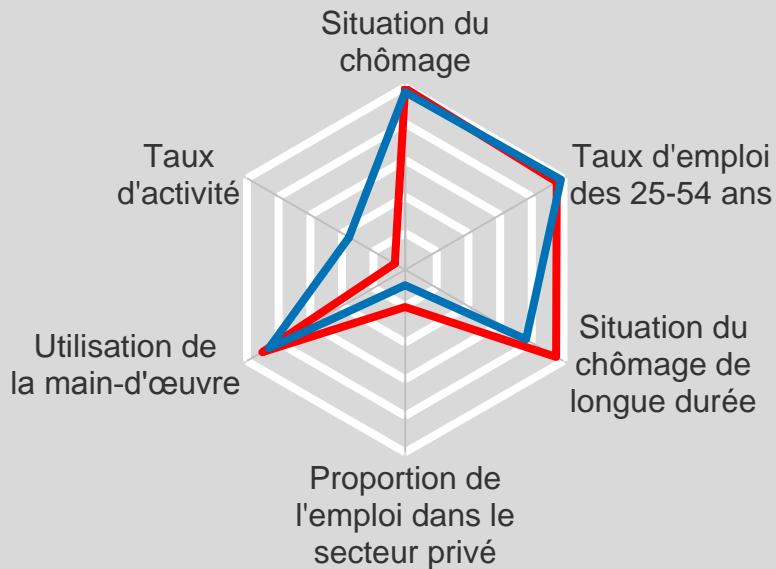


Amélioration
Détérioration

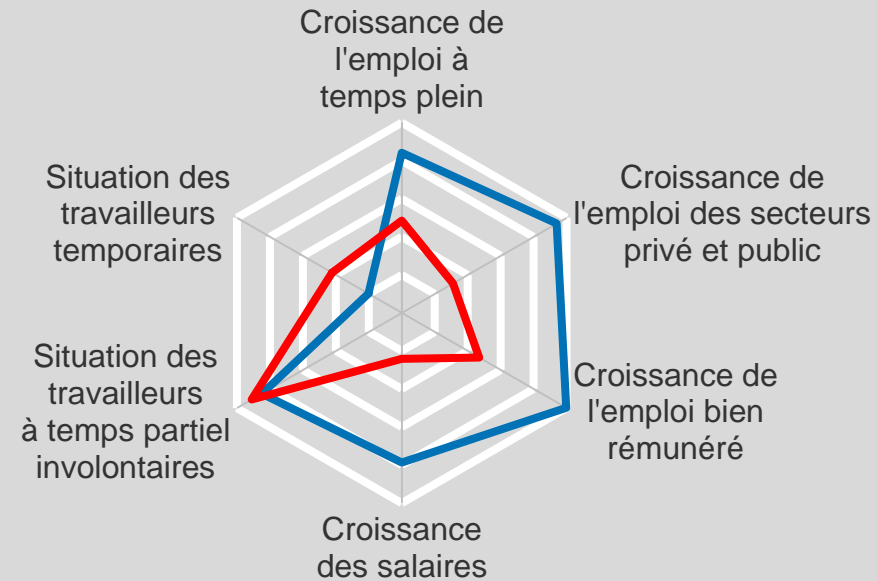
Institut du Québec

Indice de l'emploi

Vigueur du marché du travail
STABLE d'août 2017 à
août 2018



Qualité des emplois
EN BAISSÉ d'août 2017 à
août 2018



En chiffres Août 2018 au Québec

En nombre (comparativement au niveau d'août 2017)

- + 19 900 emplois (+ 0,5 %)
- + 56 600 à temps plein (+ 1,7 %)
- + 19 800 dans le secteur privé (+ 0,7 %)
- 9 000 dans la fonction publique (- 1,0 %)

Le taux de chômage est passé de 6,0 % à 5,6 %.

En moyenne mobile sur 12 mois (août 2018 vs. août 2017)

- + 60 800 emplois (+ 1,4 %)
- + 86 300 à temps plein (+ 2,6 %)
- + 26 400 dans le secteur privé (+ 1,0 %)
- + 24 900 dans la fonction publique (+ 2,7 %)

Le taux de chômage est passé de 6,3 % à 5,5 %.

Performance des industries sur un an (comparaison en niveau)

Meilleure performance : Services d'enseignement (+ 19 700)

Pire performance : Commerce de gros et de détail (- 24 800)

DONNÉES MENSUELLES

- 2 300 emplois

+ 16 500 à temps plein

- 18 800 emplois dans
le secteur privé

- 5 500 dans le secteur
public

Le taux de chômage est
inchangé à 5,6 %.

**Pour plus d'informations,
veuillez contacter :**

Jean-Guy Côté, Directeur associé

514-340-6602

cote@conferenceboard.ca

Sonny Scarfone, Économiste

438-993-4559

scarfone@conferenceboard.ca

[Document méthodologique](#) disponible sur www.institutduquebec.ca

À propos de l'Institut du Québec

Issu d'un partenariat entre le Conference Board du Canada et HEC Montréal, l'Institut du Québec axe ses recherches et ses études sur les enjeux socioéconomiques auxquels le Québec fait face. Il vise à fournir aux autorités publiques et au secteur privé les outils nécessaires pour prendre des décisions éclairées, et ainsi contribuer à bâtir une société plus dynamique, compétitive et prospère.