

# Indice de l'emploi



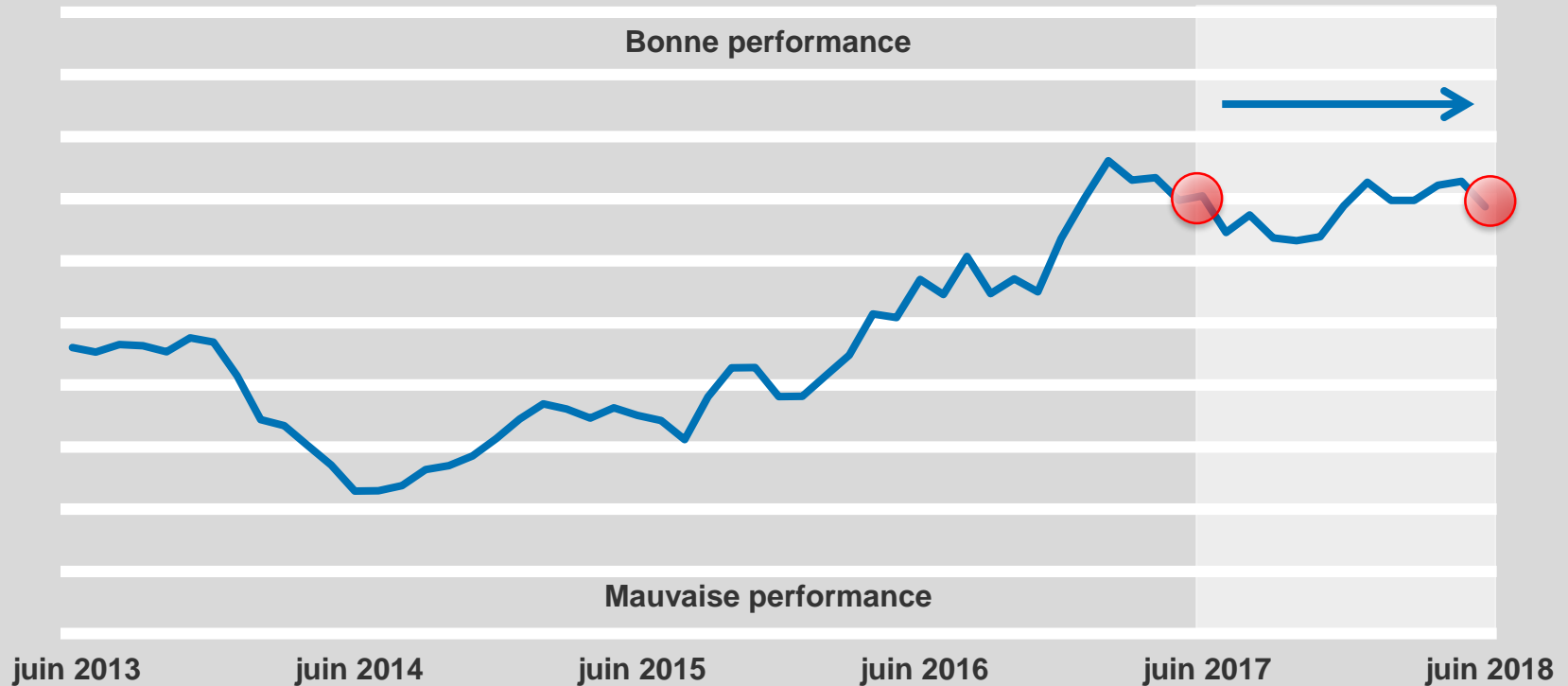
**L'EMPLOI AU QUÉBEC : JUIN 2018**

6 JUILLET 2018

# Vigueur du marché du travail > **STABLE**

De juin 2017 à juin 2018

# Indice de l'emploi

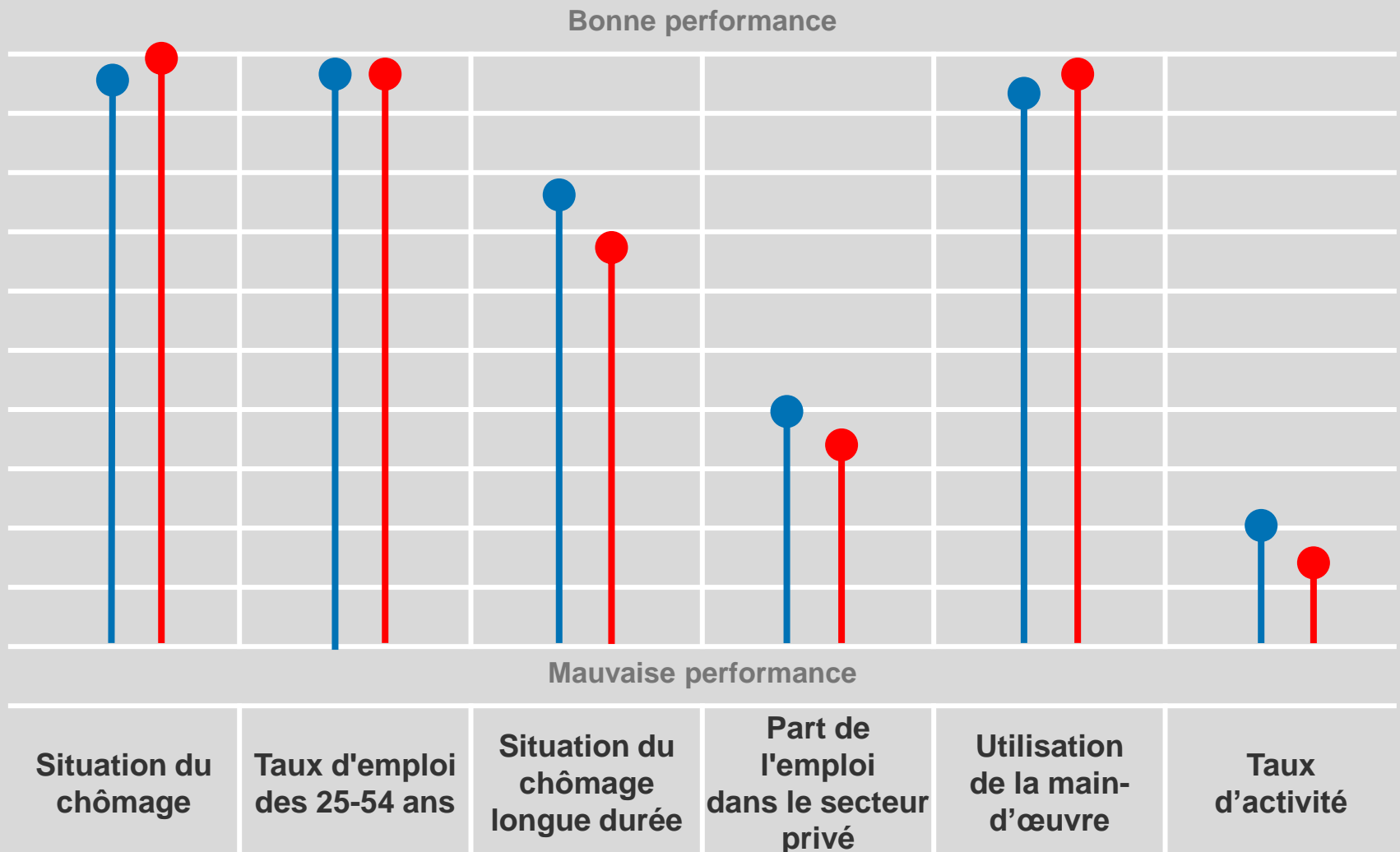


- ✓ La vigueur du marché du travail est stable sur un an;
- ✓ Le taux de chômage est stable depuis huit mois, à un peu plus de 5 %;
- ✓ Le taux d'emploi des 25-54 ans demeure élevé (84 %) mais est plus faible qu'à ses sommets historiques;
- ✓ La situation du taux de chômage de longue durée s'est légèrement détériorée qu'à pareille date l'an dernier;
- ✓ La part de l'emploi dans le secteur privé sur un an est toujours en baisse;
- ✓ Le taux d'activité est en baisse sur un an, mais s'est stabilisé ces derniers mois.

# Vigueur du marché du travail > **STABLE**

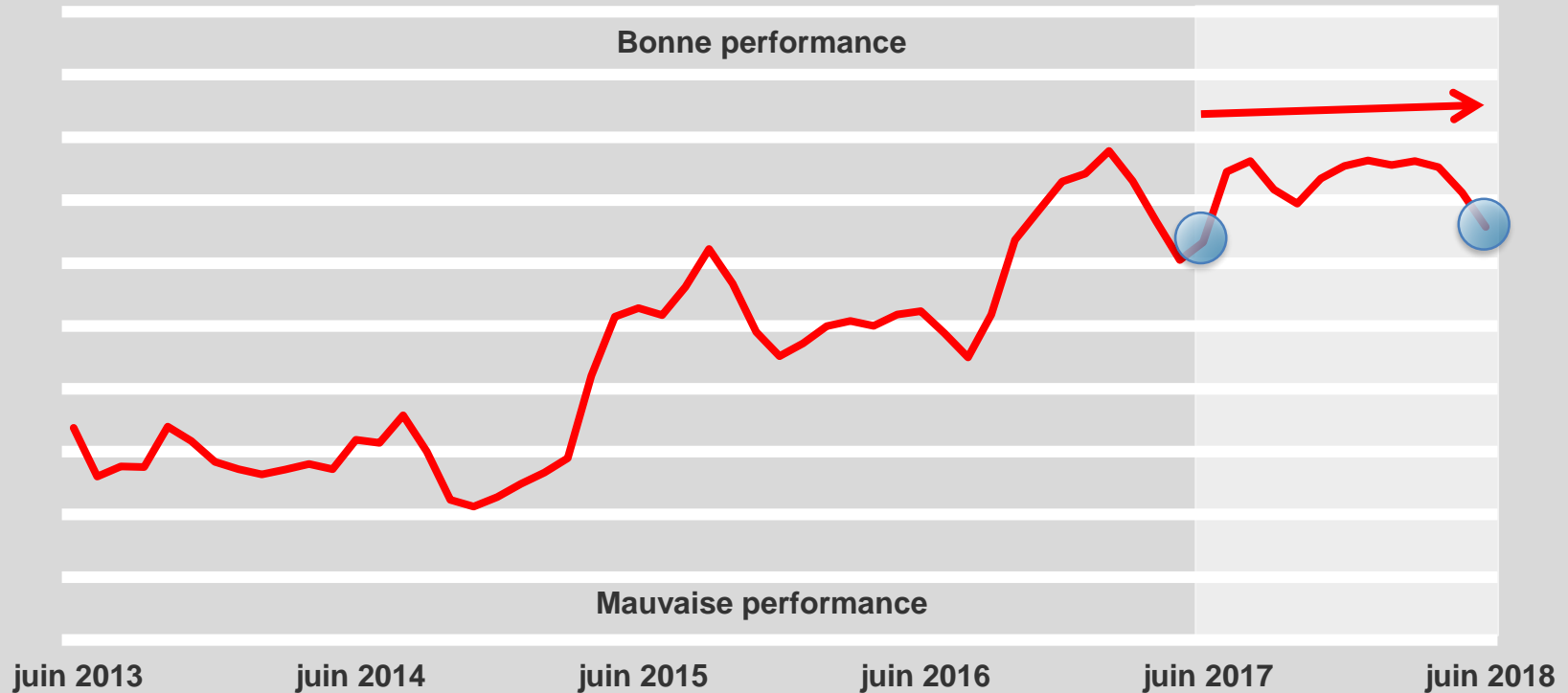
De **juin 2017** à **juin 2018**

# Indice de l'emploi



## Qualité des emplois > **STABLE**

De juin 2017 à juin 2018

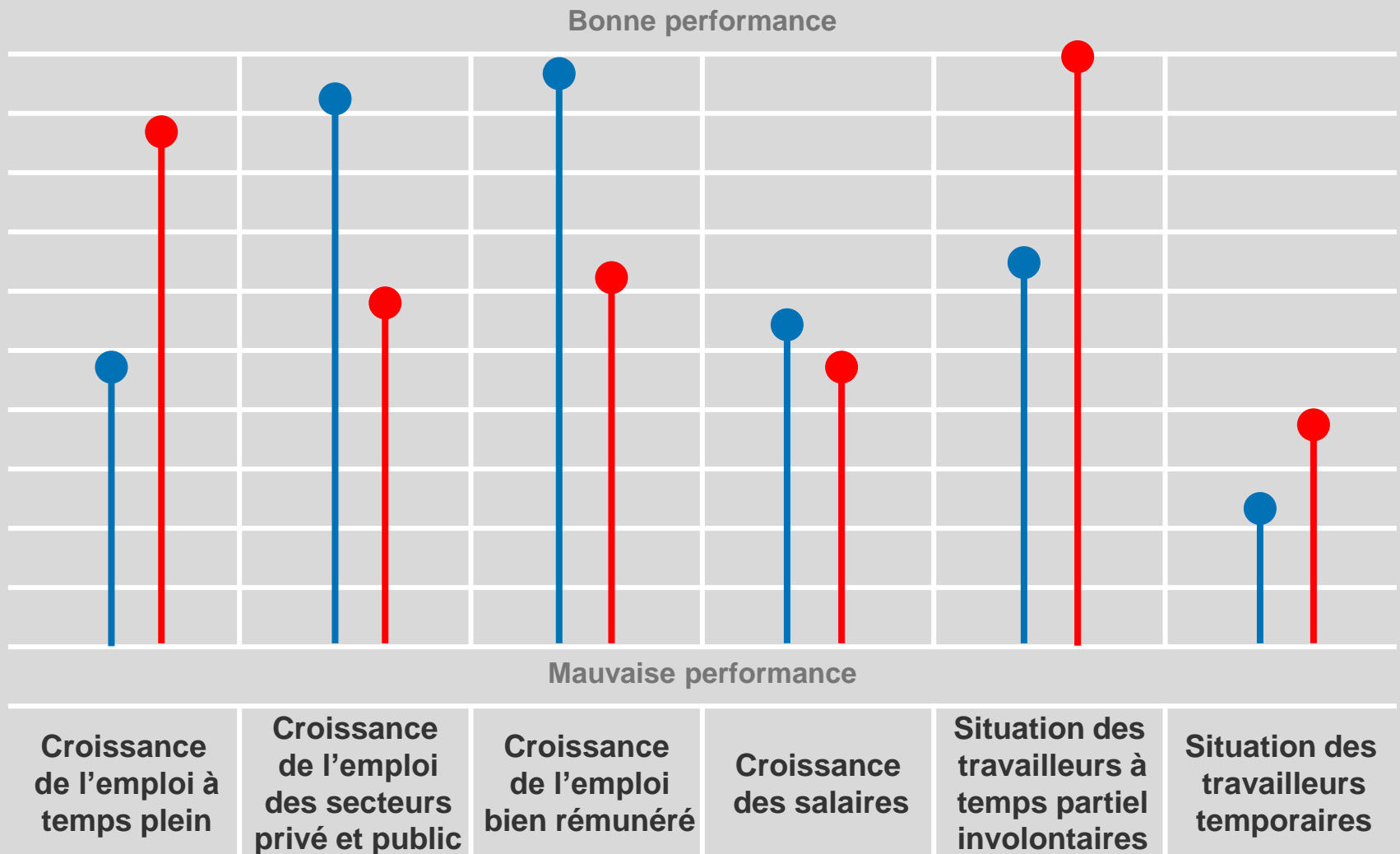


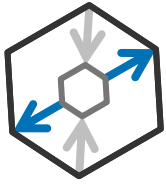
- ✓ La qualité des emplois est en baisse ce mois-ci, mais stable sur un an;
- ✓ Les emplois à temps plein ont connu un troisième mois de pertes consécutif, mais affichent des gains solides sur un an;
- ✓ La croissance de l'emploi des secteurs privé et public est en baisse comparativement au rythme d'augmentation de l'an dernier;
- ✓ La croissance globale des salaires se fait toujours attendre;
- ✓ Toutefois, la situation des travailleurs à temps partiel involontaires s'est améliorée.

# Qualité des emplois > **STABLE**

De **juin 2017** à **juin 2018**

# Indice de l'emploi





Amélioration  
Détérioration

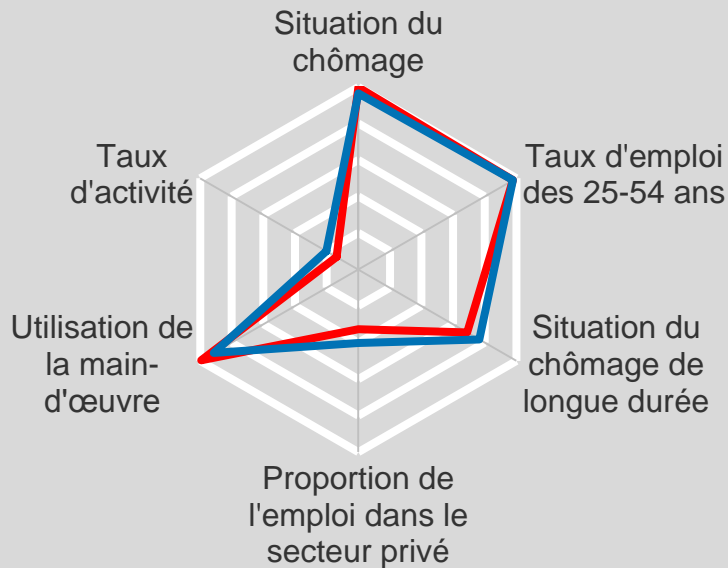
Institut du Québec

Indice de l'emploi

## Vigueur du marché du travail

STABLE de juin 2017 à

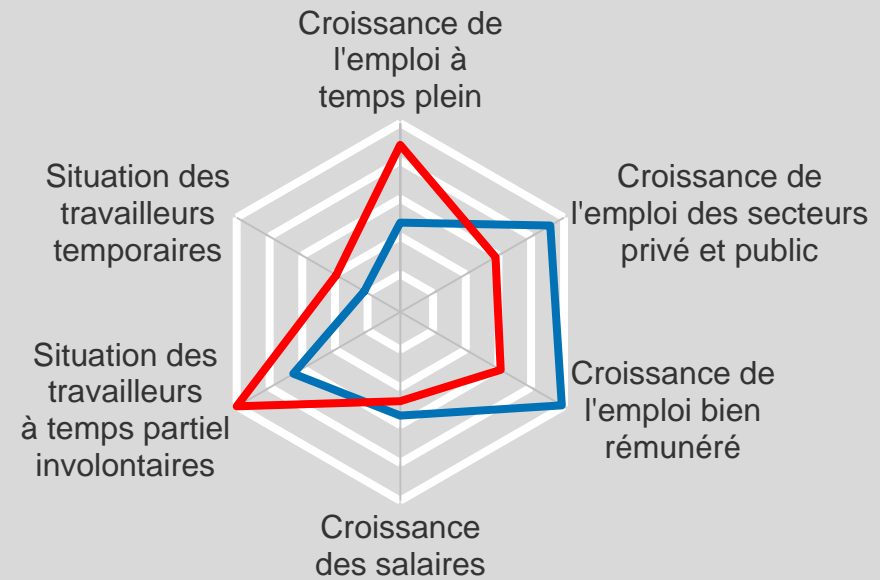
juin 2018



## Qualité des emplois

STABLE de juin 2017 à

juin 2018



## En chiffres Juin 2018 au Québec

### En nombre (comparativement au niveau de juin 2017)

- + 26 500 emplois (+ 0,6 %)
- + 34 000 à temps plein (+ 1,0 %)
- + 18 400 dans le secteur privé (+ 0,7 %)
- + 5 800 dans la fonction publique (+ 0,6 %)

Le taux de chômage est passé de 6,0 % à 5,4 %.

### En moyenne mobile sur 12 mois (juin 2018 vs. juin 2017)

- + 75 800 emplois (+ 1,8 %)
- + 94 900 à temps plein (+ 2,8 %)
- + 27 400 dans le secteur privé (+ 1,0 %)
- + 36 100 dans la fonction publique (+ 4,0 %)

Le taux de chômage est passé de 6,5 % à 5,6 %.

### Performance des industries sur un an (comparaison en niveau)

Meilleure performance : Services aux entreprises, services relatifs aux bâtiments et autres services de soutien (+ 18 700)

Pire performance : Information, culture et loisirs (- 14 600)

## DONNÉES MENSUELLES

- 6 500 emplois
- 24 000 à temps plein
- 18 800 emplois dans le secteur privé
- + 7 600 dans le secteur public

Le taux de chômage est passé de 5,3 % à 5,4 %.

**Pour plus d'informations,  
veuillez contacter :**

**Jean-Guy Côté, Directeur associé**

514-340-6602

cote@conferenceboard.ca

**Sonny Scarfone, Économiste**

438-993-4559

scarfone@conferenceboard.ca

**[Document méthodologique](#) disponible sur [www.institutduquebec.ca](http://www.institutduquebec.ca)**

### **À propos de l'Institut du Québec**

Issu d'un partenariat entre le Conference Board du Canada et HEC Montréal, l'Institut du Québec axe ses recherches et ses études sur les enjeux socioéconomiques auxquels le Québec fait face. Il vise à fournir aux autorités publiques et au secteur privé les outils nécessaires pour prendre des décisions éclairées, et ainsi contribuer à bâtir une société plus dynamique, compétitive et prospère.