

Indice de l'emploi



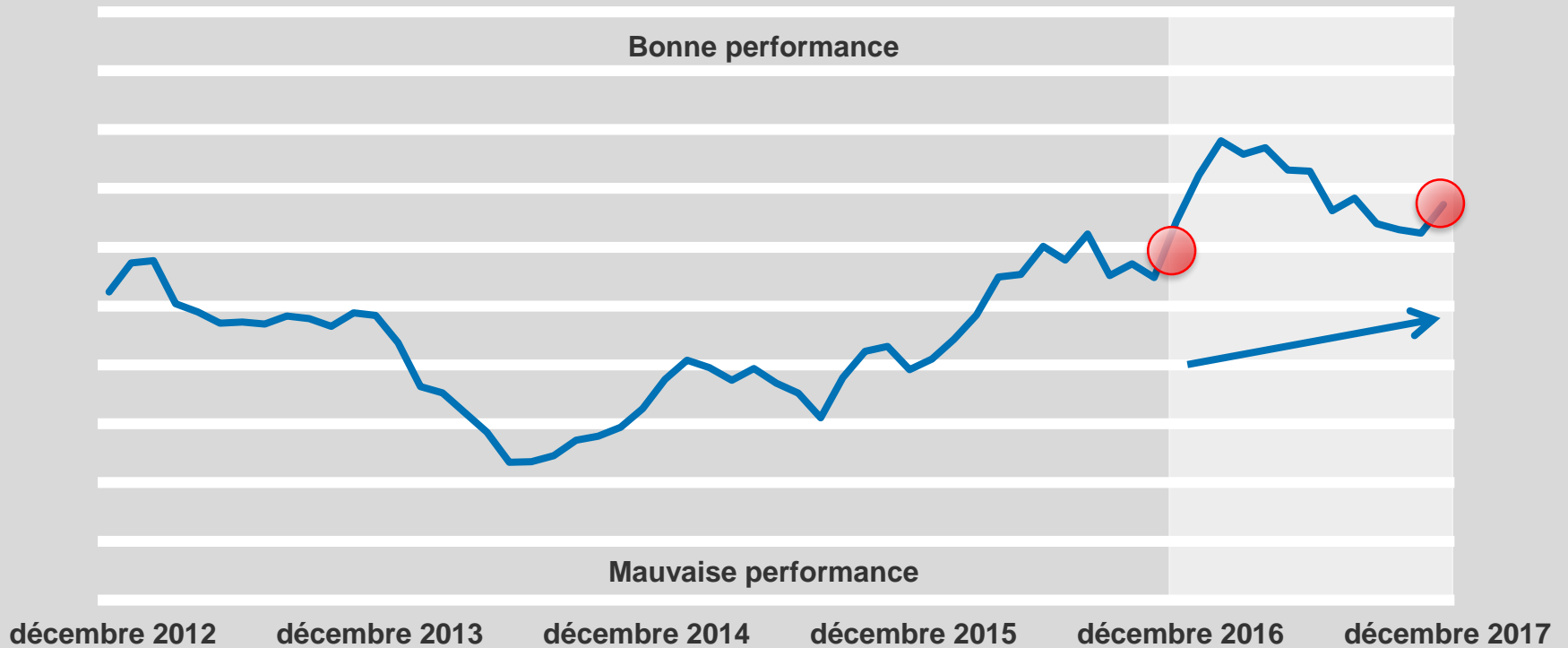
L'EMPLOI AU QUÉBEC : DÉCEMBRE 2017

5 JANVIER 2018

Vigueur du marché du travail > EN HAUSSE

De décembre 2016 à décembre 2017

Indice de l'emploi

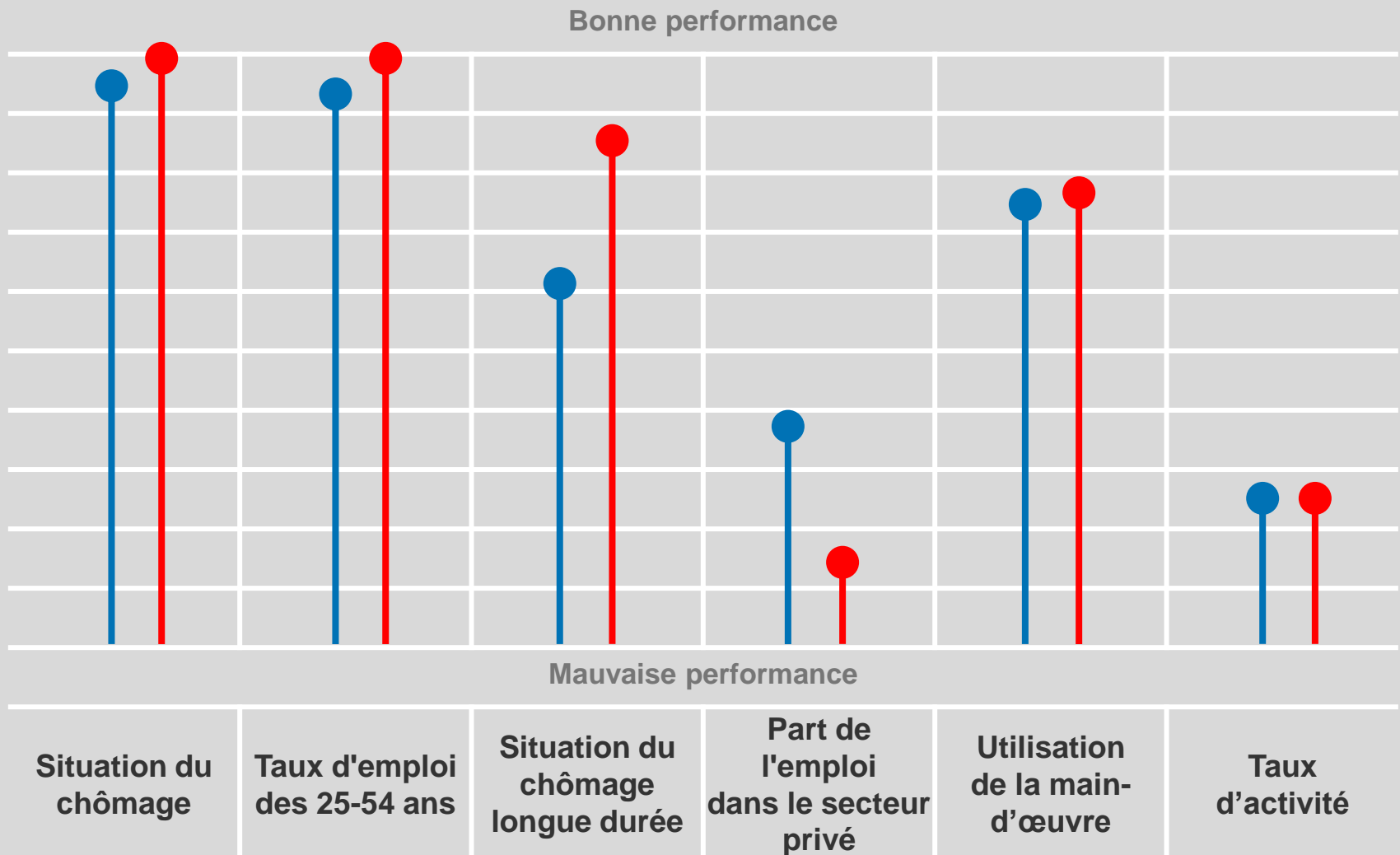


- ✓ La vigueur du marché de l'emploi demeure en hausse sur un an;
- ✓ Le taux de chômage atteint un nouveau creux historique, à 4,9 %, grâce à une forte création d'emplois (+26 900);
- ✓ La population active a augmenté de près de 8 000 personnes;
- ✓ Pour un troisième mois de suite, le taux d'emploi des 25 à 54 ans atteint un nouveau record (85,5 %);
- ✓ L'utilisation de la main-d'œuvre et le taux d'activité sont au neutre comparativement à l'an dernier;
- ✓ Les chômeurs de long terme sont moins nombreux qu'il y a un an.

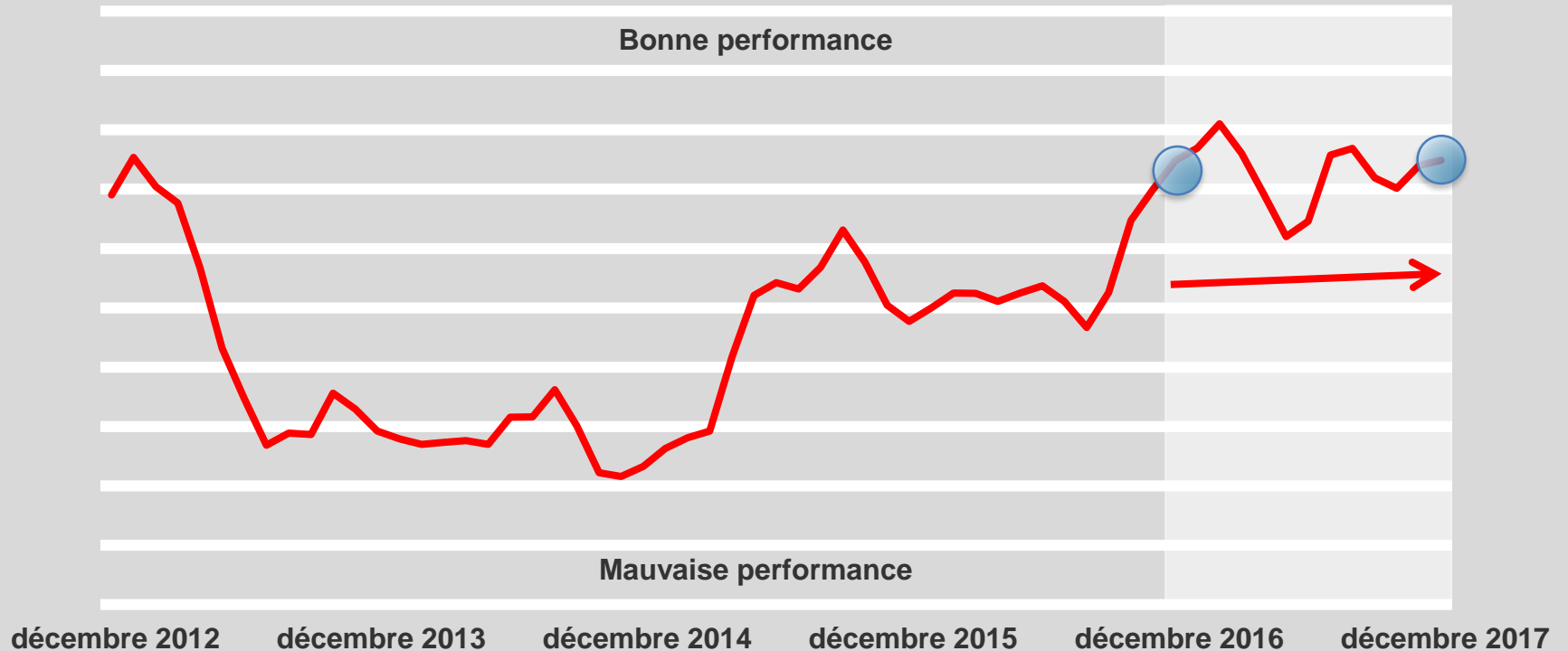
Vigueur du marché du travail > EN HAUSSE

De décembre 2016 à décembre 2017

Indice de l'emploi

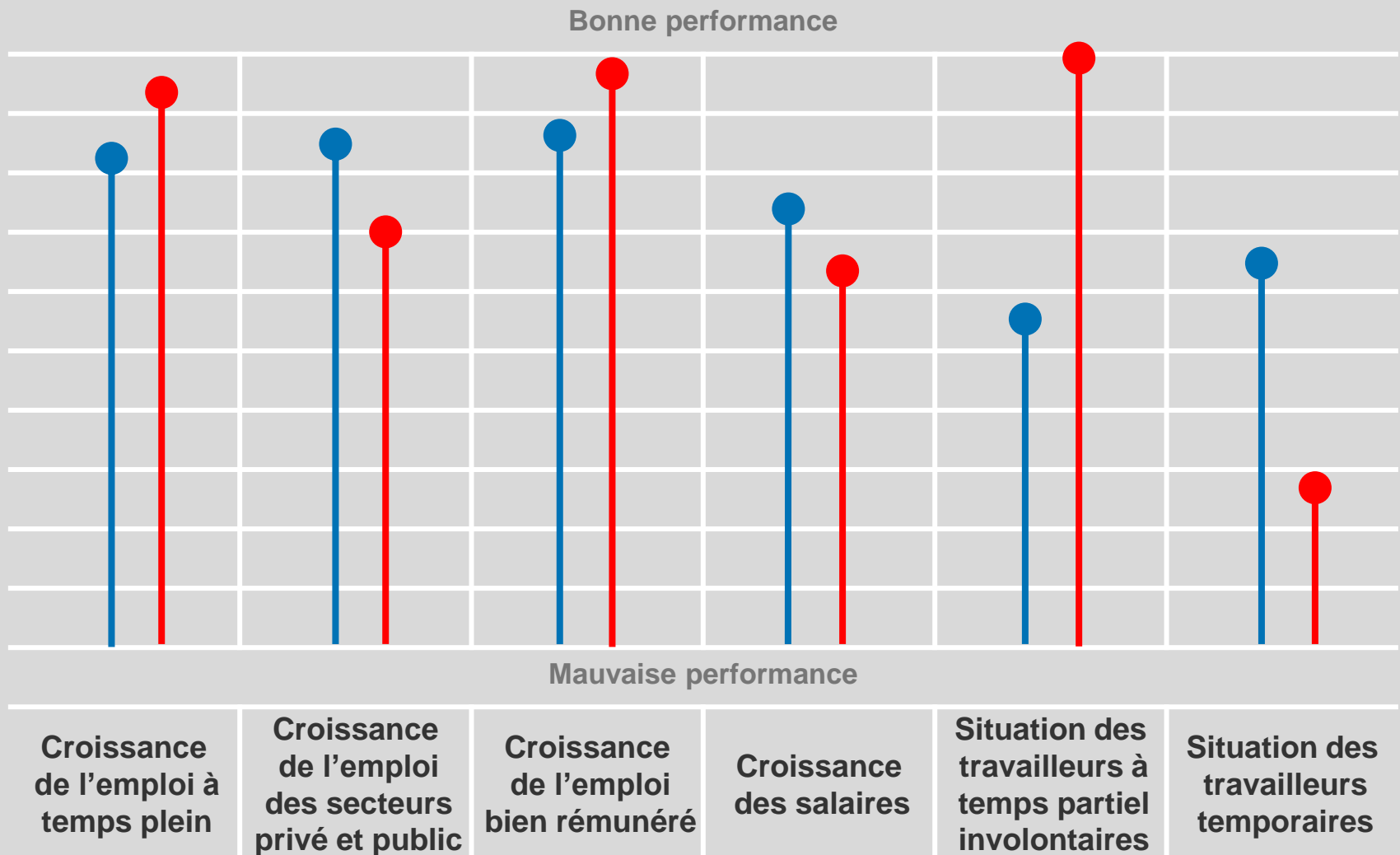


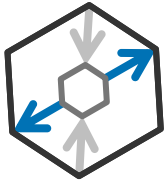
Qualité des emplois > **STABLE** De décembre 2016 à décembre 2017



- ✓ La qualité des emplois a été stable au cours de l'année 2017;
- ✓ La croissance de l'emploi à temps plein est légèrement plus importante qu'à pareille date l'an dernier : notons deux excellents mois consécutifs pour conclure l'année (+34 400 à temps plein);
- ✓ Pour un deuxième mois de suite, les augmentations salariales ont ralenti;
- ✓ Points négatifs : l'augmentation de la part des travailleurs temporaires de 25-54 ans sur un an et l'emploi dans le privé a ralenti cette année.

Qualité des emplois > **STABLE**
 De décembre 2016 à décembre 2017



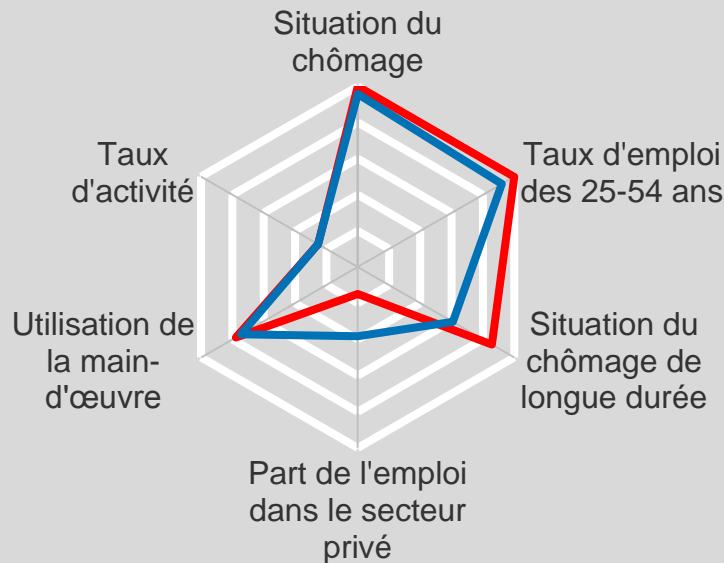


Amélioration
Détérioration

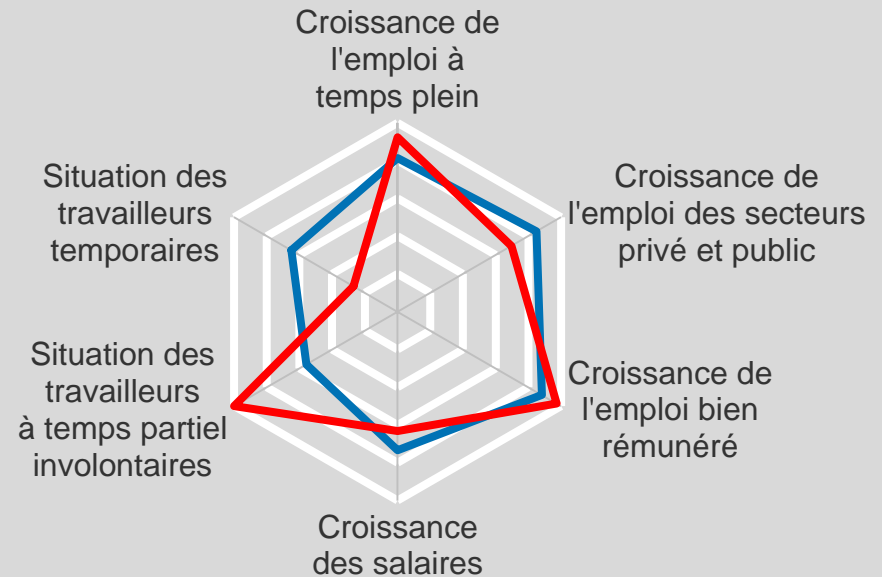
Institut du Québec

Indice de l'emploi

Vigueur du marché du travail
EN HAUSSE de décembre 2016 à
décembre 2017



Qualité des emplois
STABLE de décembre 2016 à
décembre 2017



En chiffres Décembre 2017 au Québec

En nombre (comparativement au niveau de décembre 2016)

- + 86 700 emplois (+ 2,1 %)
- + 81 400 à temps plein (+ 2,4 %)
- + 34 700 dans le secteur privé (+ 1,3 %)
- + 30 200 dans la fonction publique (+ 3,3 %)

Le taux de chômage est passé de 6,5 % à 4,9 %.

En moyenne mobile sur 12 mois (décembre 2017 vs. décembre 2016)

- + 89 300 emplois (+ 2,2 %)
- + 61 200 à temps plein (+ 1,8 %)
- + 49 900 dans le secteur privé (+ 1,9 %)
- + 37 900 dans la fonction publique (+ 4,2 %)

Le taux de chômage est passé de 7,0 % à 6,0 %.

Performance des industries sur un an (comparaison en niveau)

Meilleure performance : Finance, assurances, immo. & location (+ 23 700)

Pire performance : Commerce de gros et de détail (- 17 200)

DONNÉES MENSUELLES

+ 26 900 emplois

+ 19 400 à temps plein

+ 3 500 emplois dans
le secteur privé

+ 13 400 dans le
secteur public

Le taux de chômage est
passé de 5,4 % à 4,9 %.

**Pour plus d'information,
veuillez contacter :**

Jean-Guy Côté, Directeur associé

514-340-7101

cote@conferenceboard.ca

Sonny Scarfone, Économiste

438-993-4559

scarfone@conferenceboard.ca

[Document méthodologique](#) disponible au www.institutduquebec.ca

À propos de l'Institut du Québec

Issu d'un partenariat entre le Conference Board du Canada et HEC Montréal, l'Institut du Québec axe ses recherches et ses études sur les enjeux socioéconomiques auxquels le Québec fait face. Il vise à fournir aux autorités publiques et au secteur privé les outils nécessaires pour prendre des décisions éclairées, et ainsi contribuer à bâtir une société plus dynamique, compétitive et prospère.