

Indice de l'emploi



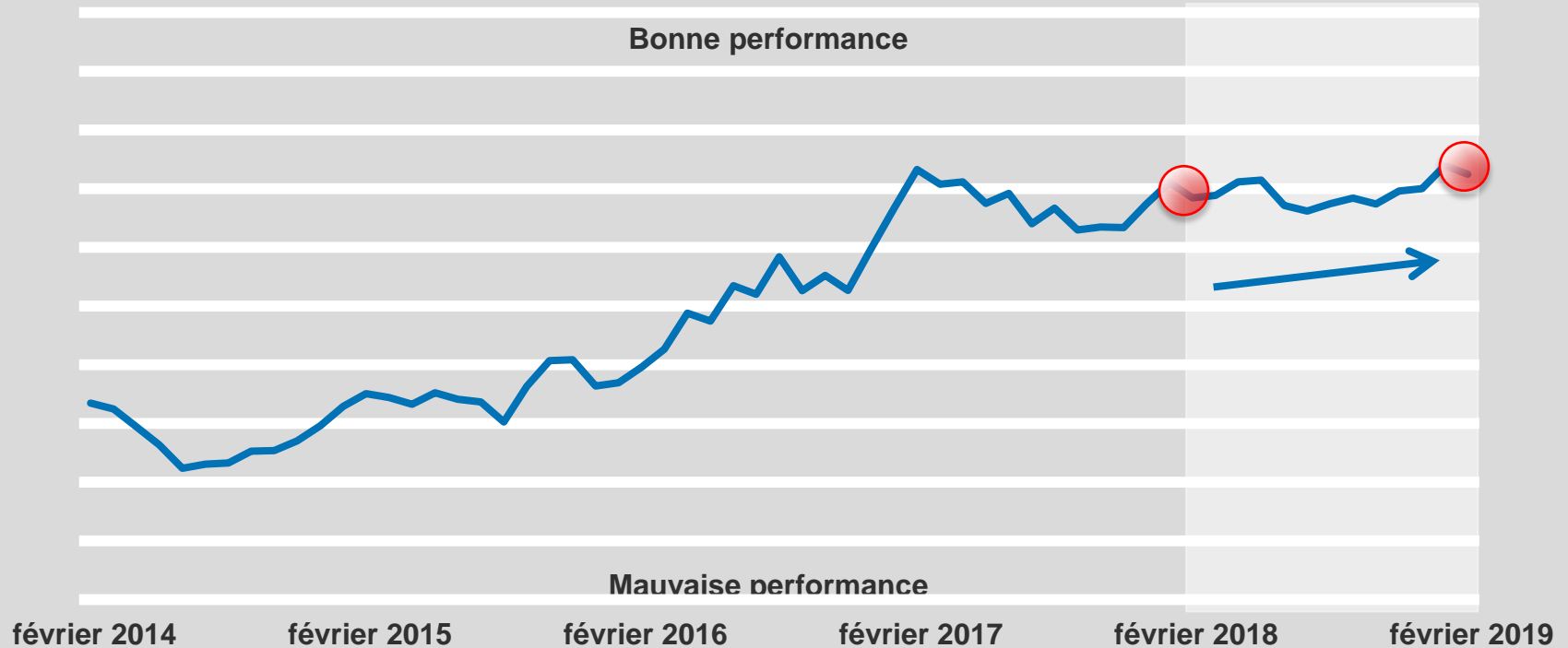
L'EMPLOI AU QUÉBEC : FÉVRIER 2019

8 MARS 2019

Vigueur du marché du travail > EN HAUSSE

De février 2018 à février 2019

Indice de l'emploi

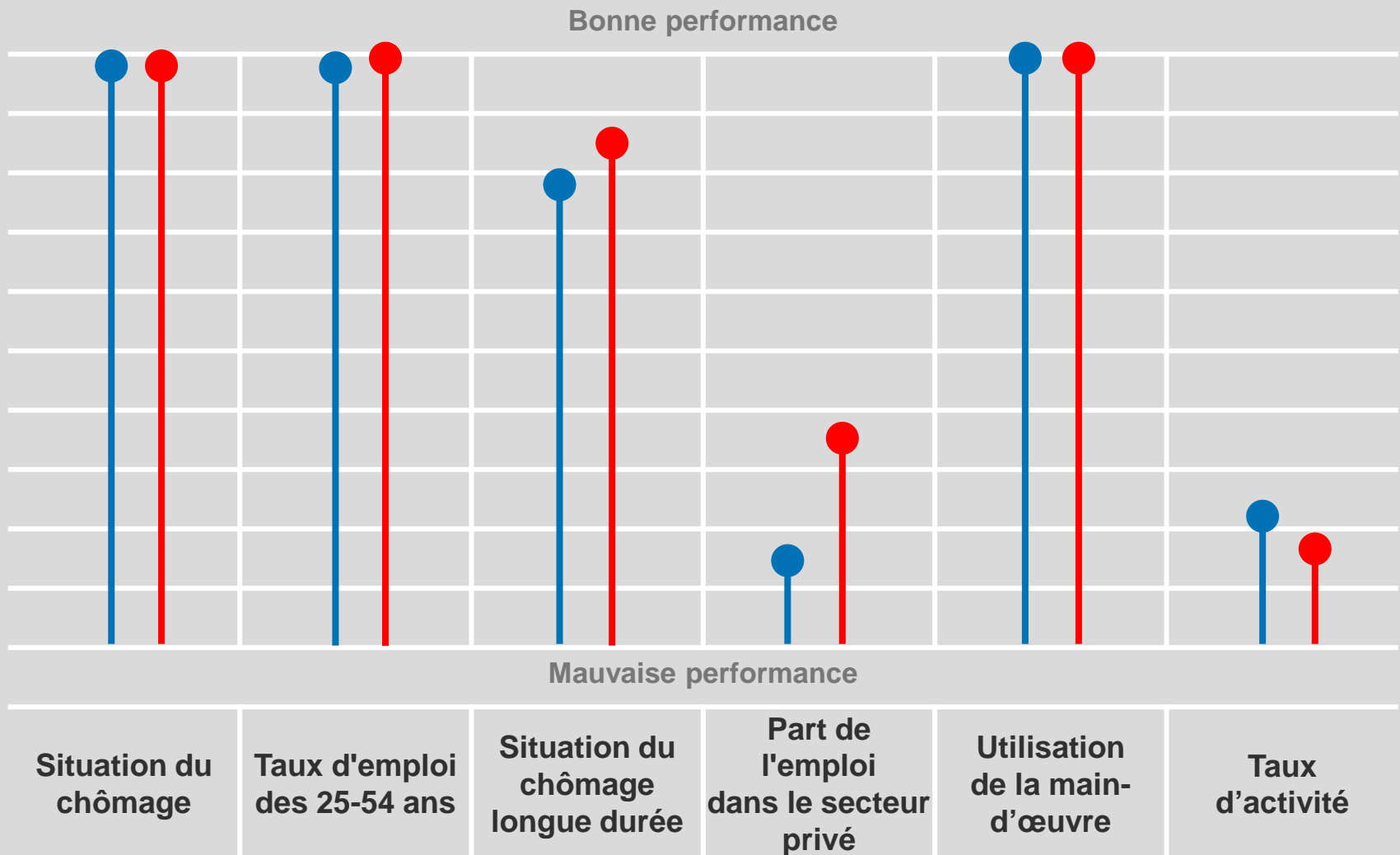


- ✓ La vigueur du marché du travail est en hausse sur un an;
- ✓ Le taux de chômage demeure faible à 5,3 %. Il est en baisse depuis un an;
- ✓ Le taux d'emploi des 25-54 ans est également stable sur un an. À 85,6 %, il est toujours près de son sommet;
- ✓ La proportion de chômeurs de longue durée s'est améliorée sur un an;
- ✓ La part de l'emploi dans le secteur privé a augmenté depuis un an.

Vigueur du marché du travail > EN HAUSSE

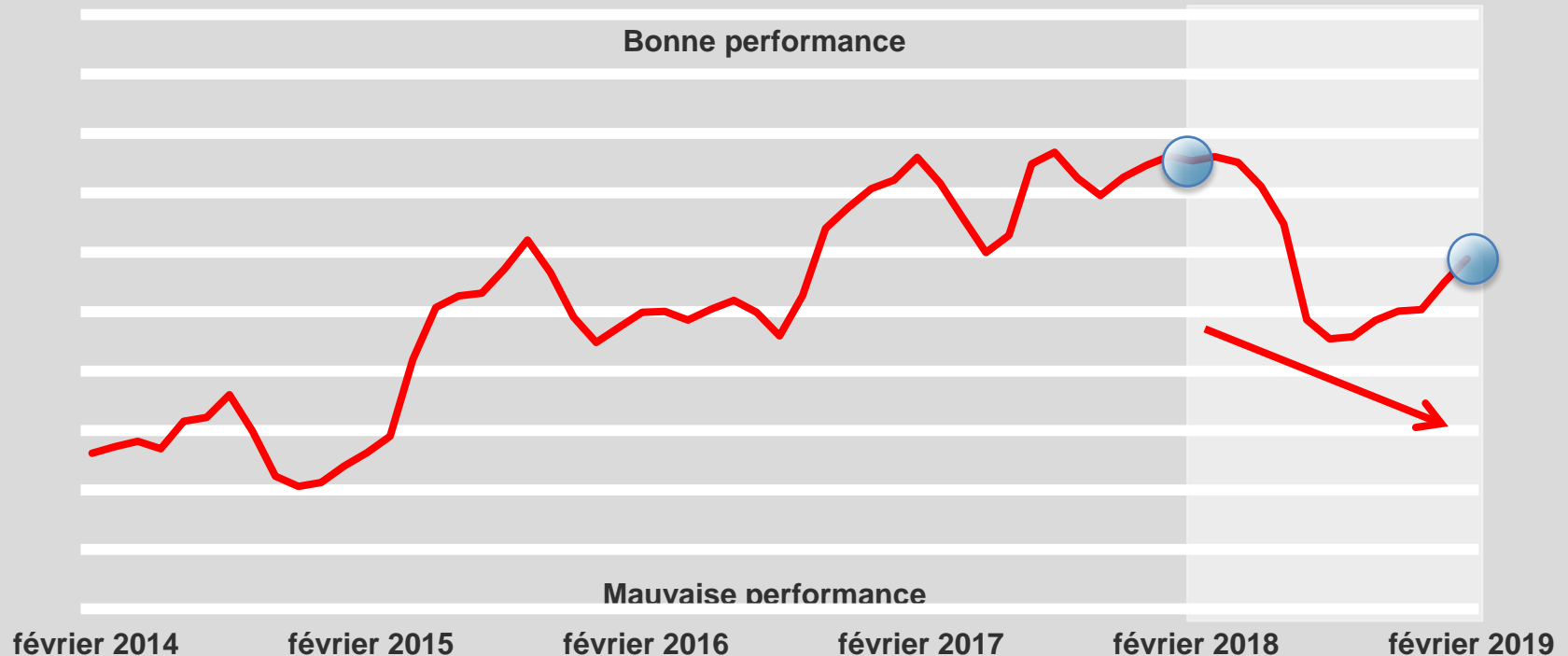
De février 2018 à février 2019

Indice de l'emploi



Qualité des emplois > **EN BAISSSE**

De février 2018 à février 2019

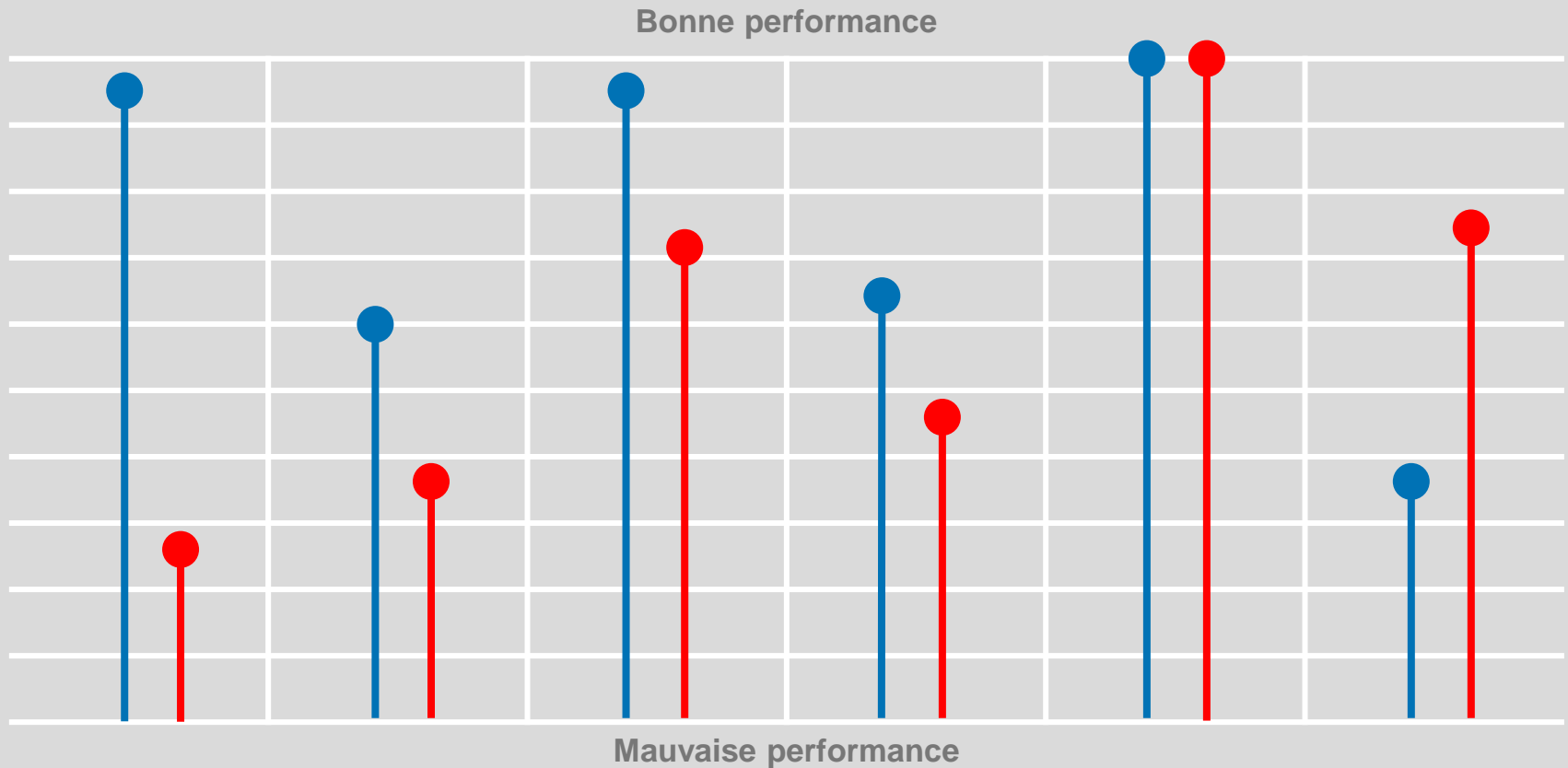


- ✓ La qualité des emplois est en baisse sur un an, mais elle poursuit sa remontée depuis juillet;
- ✓ La croissance de l'emploi à temps plein, la croissance de l'emploi des secteurs privé et public, la croissance de l'emploi bien rémunéré et la croissance des salaires sont tous en baisse depuis l'an dernier;
- ✓ Seule la situation des travailleurs temporaires s'est améliorée sur un an.

Qualité des emplois > **EN BAISSSE**

De février 2018 à février 2019

Indice de l'emploi



Croissance de l'emploi à temps plein

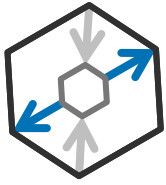
Croissance de l'emploi des secteurs privé et public

Croissance de l'emploi bien rémunéré

Croissance des salaires

Situation des travailleurs à temps partiel involontaires

Situation des travailleurs temporaires

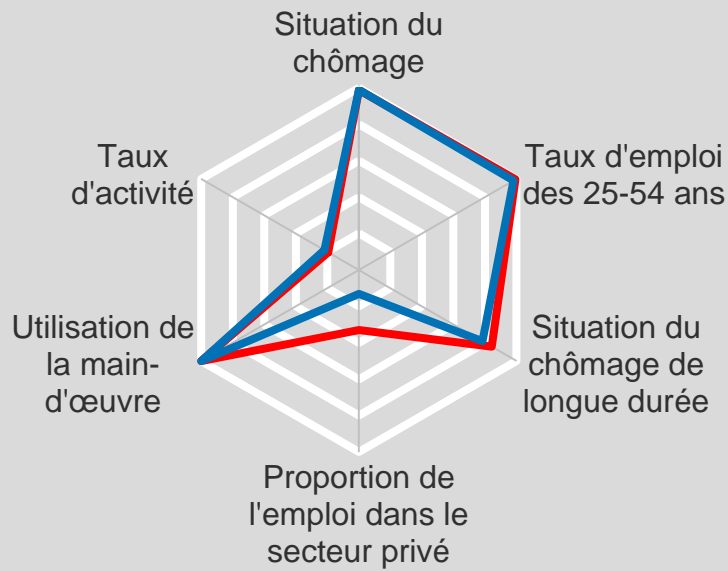


Amélioration
Détérioration

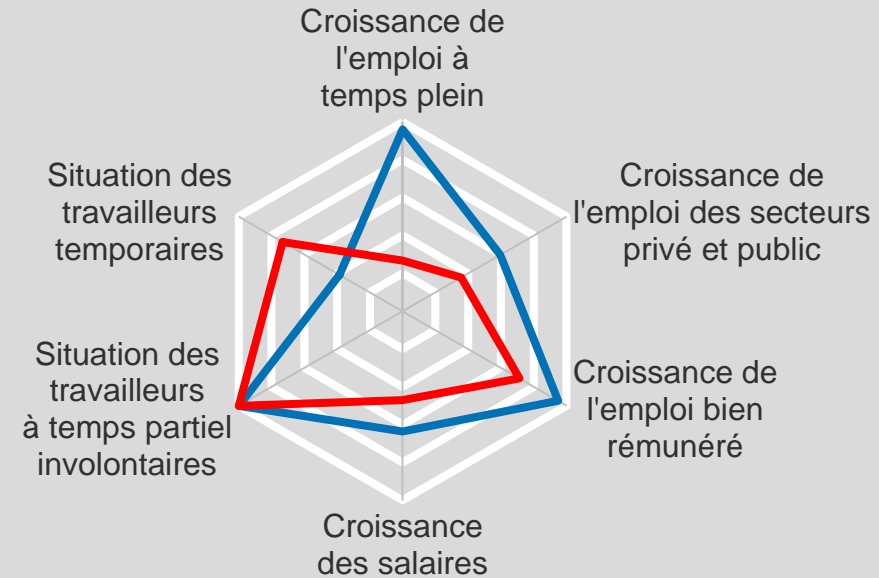
Institut du Québec

Indice de l'emploi

Vigueur du marché du travail
EN HAUSSE de février 2018 à
février 2019



Qualité des emplois
EN BAISSÉ février 2018 à
février 2019



En chiffres Février 2019 au Québec

En nombre (comparativement au niveau de février 2018)

- + 54 600 emplois (+ 1,3 %)
- + 16 300 à temps plein (+ 0,5 %)
- + 46 700 dans le secteur privé (+ 1,7 %)
- 9 500 dans le secteur public (- 1,0 %)

Le taux de chômage est passé de 5,6 à 5,3 %.

En moyenne mobile sur 12 mois (février 2019 vs. février 2018)

- + 34 600 emplois (+ 0,8 %)
- + 40 600 à temps plein (+ 1,2 %)
- + 29 600 dans le secteur privé (+ 1,1 %)
- + 500 dans le secteur public (+ 0,0 %)

Le taux de chômage est passé de 5,8 à 5,4 %.

Performance des industries sur un an (comparaison en niveau)

Meilleure performance : Services professionnels, scientifiques et techniques (+ 33 200)

Pire performance : Information, culture et loisirs (- 16 100)

DONNÉES MENSUELLES

+ 14 900 emplois

+ 9 000 à temps plein

+ 5 200 emplois dans
le secteur privé

+ 3 500 dans le
secteur public

Le taux de chômage est
passé de 5,4 % à 5,3 %.

**Pour plus d'informations,
veuillez contacter :**

Mia Homsy, Directrice générale

438-837-3551

homsy@conferenceboard.ca

[Document méthodologique](#) disponible sur www.institutduquebec.ca

À propos de l'Institut du Québec

Issu d'un partenariat entre le Conference Board du Canada et HEC Montréal, l'Institut du Québec axe ses recherches et ses études sur les enjeux socioéconomiques auxquels le Québec fait face. Il vise à fournir aux autorités publiques et au secteur privé les outils nécessaires pour prendre des décisions éclairées, et ainsi contribuer à bâtir une société plus dynamique, compétitive et prospère.