

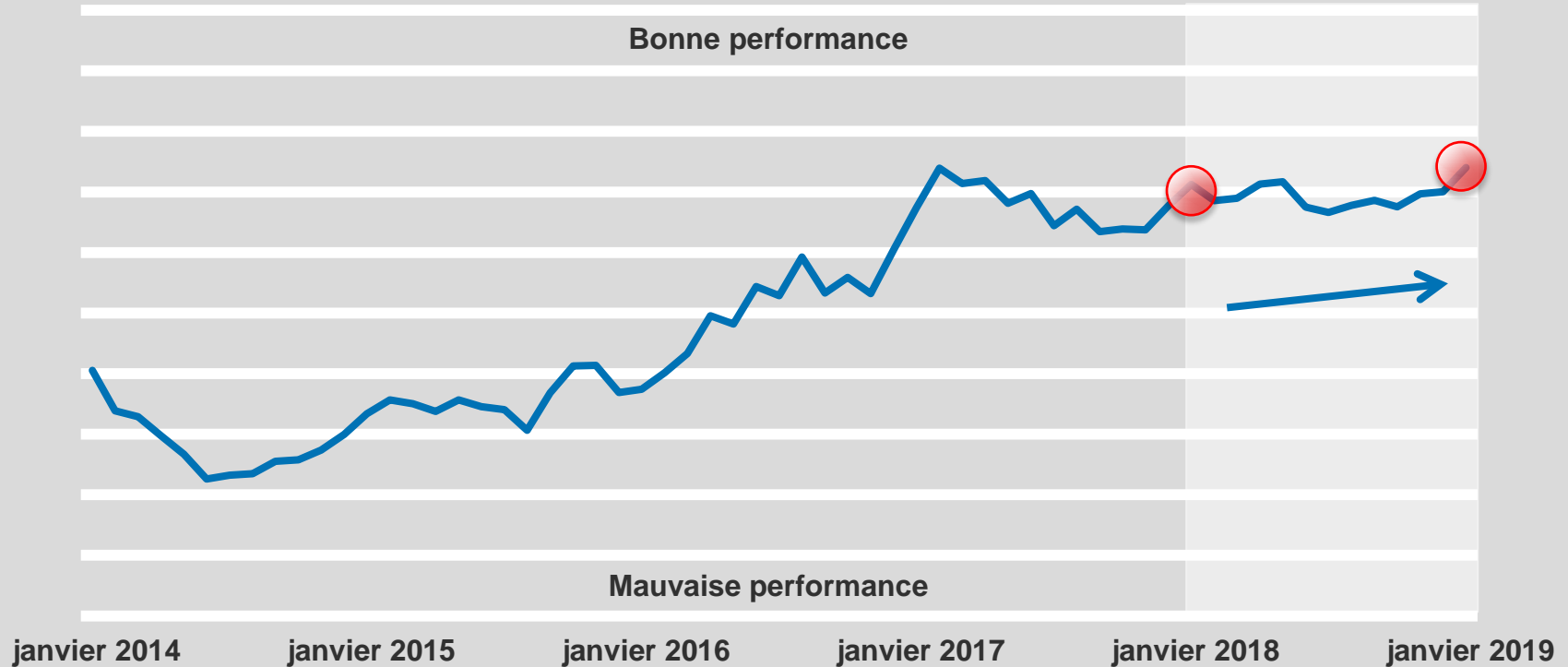
# Indice de l'emploi



**L'EMPLOI AU QUÉBEC : JANVIER 2019**  
8 FÉVRIER 2019

## Vigueur du marché du travail > EN HAUSSE

De janvier 2018 à janvier 2019

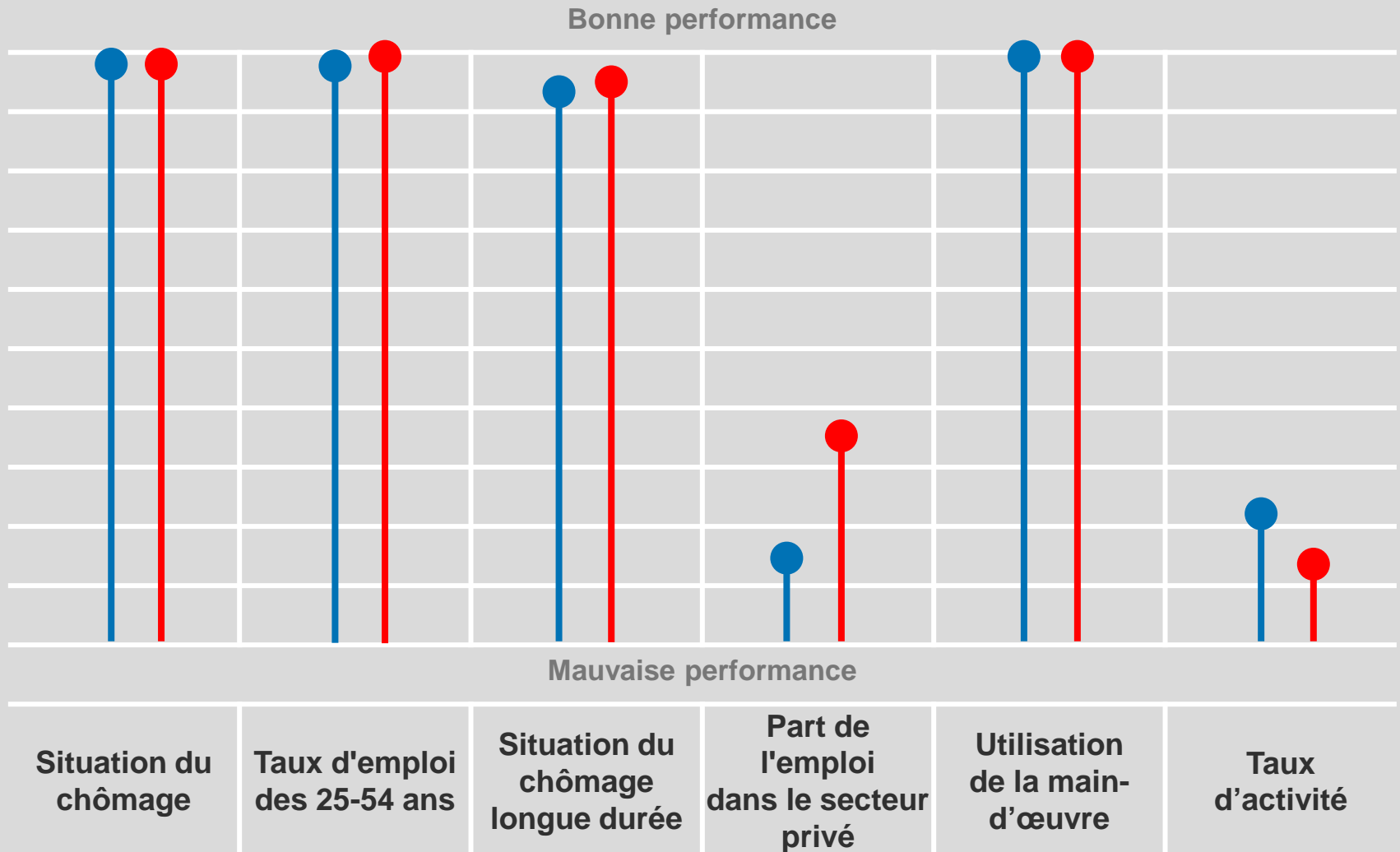


- ✓ La vigueur du marché du travail est en hausse sur un an: le nombre d'emplois croît au rythme de la population active;
- ✓ Le taux de chômage demeure faible à 5,4 %. Il est stable depuis un an;
- ✓ Le taux d'emploi des 25-54 ans est également stable sur un an. À 85,4 %, il est toujours près de son sommet;
- ✓ La proportion de chômeurs de longue durée est à un creux historique pour un mois de janvier;
- ✓ Le taux d'activité est légèrement plus faible qu'il y a un an.

# Vigueur du marché du travail > EN HAUSSE

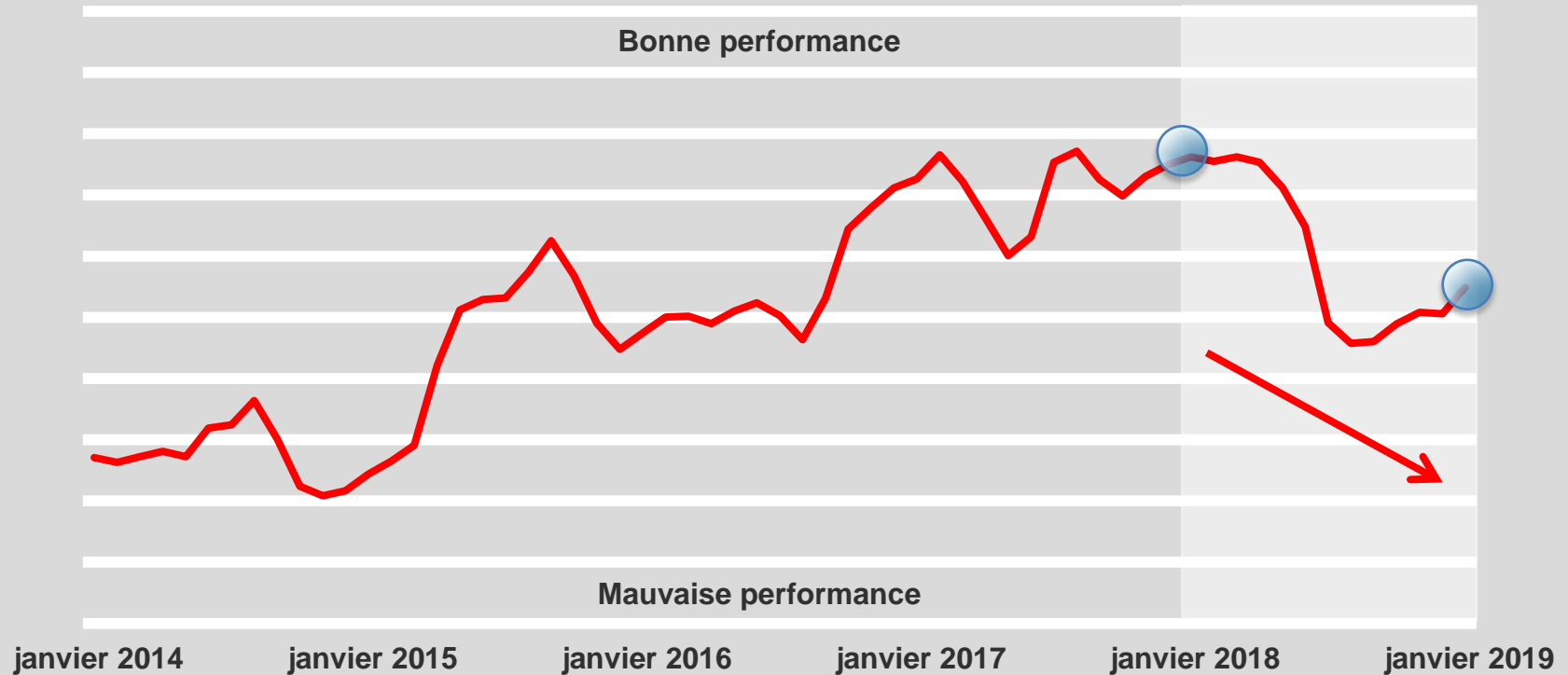
De janvier 2018 à janvier 2019

# Indice de l'emploi



## Qualité des emplois > **EN BAISSSE**

De janvier 2018 à janvier 2019

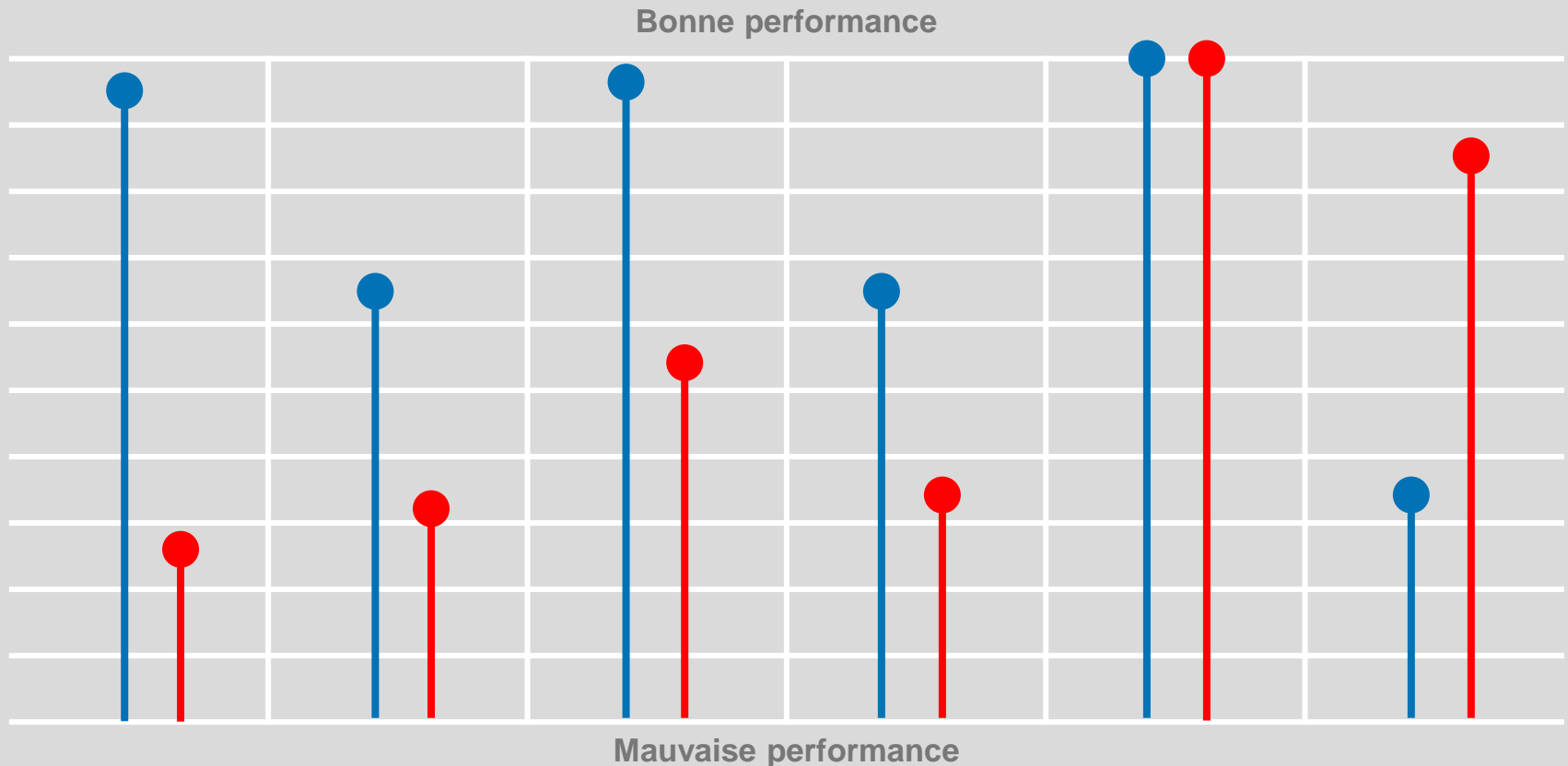


- ✓ La qualité des emplois est en baisse sur un an mais les indicateurs sont de nouveau en hausse depuis juillet;
- ✓ La croissance de l'emploi à temps plein a ralenti tout au long de 2018;
- ✓ Le taux de croissance de l'emploi des secteurs privé et public est plus faible qu'à pareille date l'an dernier;
- ✓ La croissance globale des salaires demeure au ralenti, malgré la conjoncture favorable actuelle;
- ✓ Très peu de travailleurs à temps partiel le sont de façon involontaire, et un plus grand nombre d'emplois sont permanents comparativement à pareille date l'an dernier.

# Qualité des emplois > **EN BAISSSE**

De **janvier 2018** à **janvier 2019**

# Indice de l'emploi



Croissance de l'emploi à temps plein

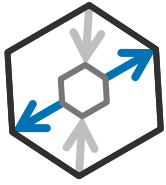
Croissance de l'emploi des secteurs privé et public

Croissance de l'emploi bien rémunéré

Croissance des salaires

Situation des travailleurs à temps partiel involontaires

Situation des travailleurs temporaires



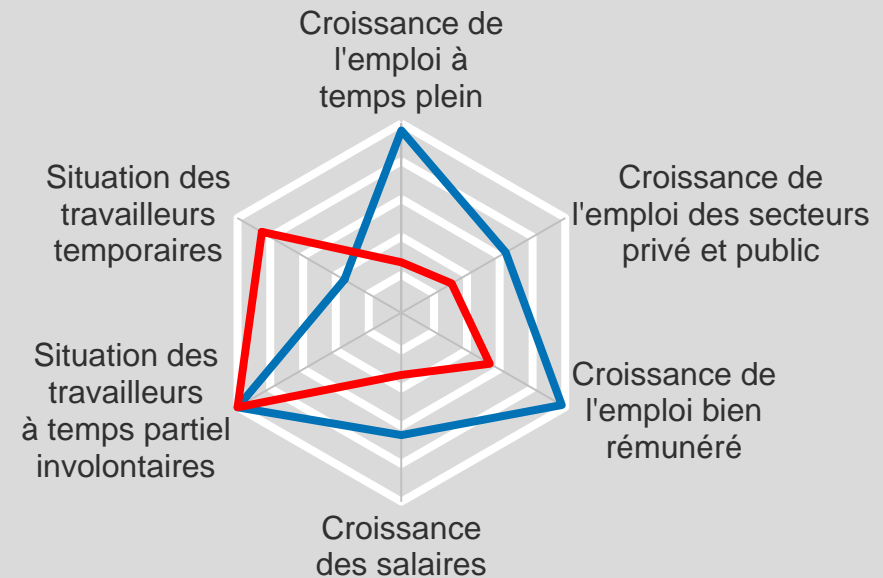
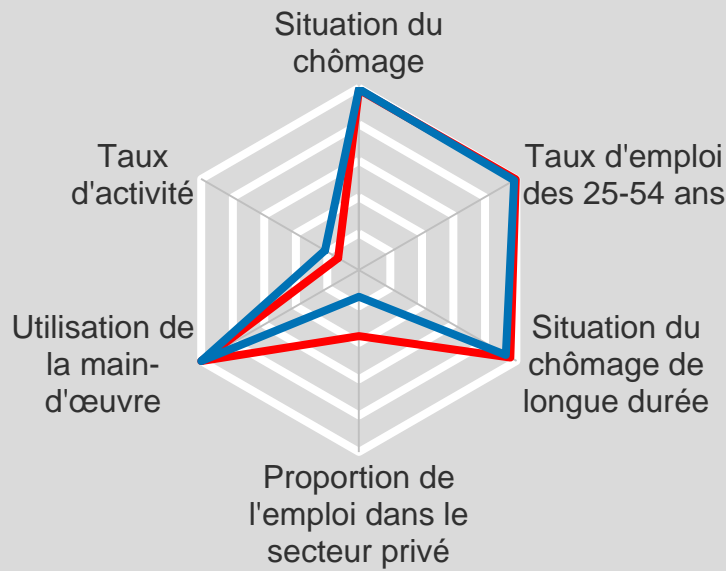
Amélioration  
Détérioration

Institut du Québec

Indice de l'emploi

Vigueur du marché du travail  
EN HAUSSE de janvier 2018 à  
janvier 2019

Qualité des emplois  
EN BAISSÉ janvier 2018 à  
janvier 2019



## En chiffres Janvier 2019 au Québec

### En nombre (comparativement au niveau de janvier 2018)

- + 38 100 emplois (+ 0,9 %)
- + 4 900 à temps plein (+ 0,1 %)
- + 49 100 dans le secteur privé (+ 1,8 %)
- 600 dans le secteur public (- 0,1 %)

Le taux de chômage est demeuré à 5,4 %.

### En moyenne mobile sur 12 mois (janvier 2019 vs. janvier 2018)

- + 35 900 emplois (+ 0,8 %)
- + 48 400 à temps plein (+ 1,4 %)
- + 26 700 dans le secteur privé (+ 1,0 %)
- + 5 200 dans le secteur public (+ 0,6 %)

Le taux de chômage est passé de 5,9 % à 5,4 %.

### Performance des industries sur un an (comparaison en niveau)

Meilleure performance : Soins de santé et assistance sociale (+ 24 700)

Pire performance : Information, culture et loisirs (- 15 700)

## DONNÉES MENSUELLES

+ 16 400 emplois

+ 18 500 à temps plein

+ 25 400 emplois dans  
le secteur privé

+ 9 200 dans le  
secteur public

Le taux de chômage est  
passé de 5,5 % à 5,4 %.

**Pour plus d'informations,  
veuillez contacter :**

**Sonny Scarfone, Économiste**

438-993-4559

scarfone@conferenceboard.ca

[Document méthodologique](#) disponible sur [www.institutduquebec.ca](http://www.institutduquebec.ca)

### **À propos de l'Institut du Québec**

Issu d'un partenariat entre le Conference Board du Canada et HEC Montréal, l'Institut du Québec axe ses recherches et ses études sur les enjeux socioéconomiques auxquels le Québec fait face. Il vise à fournir aux autorités publiques et au secteur privé les outils nécessaires pour prendre des décisions éclairées, et ainsi contribuer à bâtir une société plus dynamique, compétitive et prospère.