

3 DÉCEMBRE 2021

ID Institut
du Québec

Marché du travail au Québec : Un mois record: un creux pour le chômage, un sommet pour l'emploi

Données de l'Enquête sur la population active – Novembre 2021



En bref

- En novembre 2021, le nombre et le taux de chômeurs sont à un niveau historiquement bas (204 400 ; 4,5 %) au Québec. Il y a autant de chômeurs qu'à la veille de la pandémie en février 2020 (204 100). Par ailleurs, une analyse historique montre que le nombre de chômeurs est plus faible que la moyenne observée en 2016-2019 (264 000) alors même que la province connaissait une forte croissance économique. Les chômeurs de courte durée n'ont jamais été aussi peu nombreux (144 300) et le taux de chômage des jeunes (15 à 24 ans) n'a jamais été aussi faible (5,2 %).
- Parallèlement à cela, on observe des taux d'emploi élevés, signe que la sortie du chômage se traduit en création d'emploi. En outre, chez les femmes de respectivement 15 à 24 ans et de 25 à 54 ans, on enregistre des taux d'emploi records de 68,6 % et 85,6 %. Finalement, les taux d'emploi sont plutôt stables chez les personnes de 55 ans et plus.

Tableau 1

Le taux de chômage revient à son niveau pré-pandémique. Le taux d'activité est plus élevé qu'avant la pandémie pour les 24-54 ans

Taux de chômage, d'activité et d'emploi selon le groupe d'âge au Québec

(Données mensuelles désaisonnalisées; en pourcentage et points de pourcentage)

| | | Février 2020 | Novembre 2021 | Février 2020 – Novembre 2021 | Moyenne 2019 |
|-----------------|----------------|--------------|---------------|------------------------------|--------------|
| Taux de chômage | 15 ans et plus | 4,5% | 4,5% | 0 p.d.p. | 5,1 % |
| | 15-24 ans | 7,0% | 5,2% | -1,8 p.d.p. | 8,5 % |
| | 25-54 ans | 3,8% | 4,1% | +0,3 p.d.p. | 4,4 % |
| | 55 ans et plus | 4,9% | 5,1% | +0,2 p.d.p. | 5,2 % |
| Taux d'activité | 15 ans et plus | 64,8% | 64,2% | -0,6 p.d.p. | 64,9 % |
| | 15-24 ans | 71,3% | 68,0% | -3,3 p.d.p. | 70,2 % |
| | 25-54 ans | 89,0% | 90,3% | +1,3 p.d.p. | 89,0 % |
| | 55 ans et plus | 34,5% | 33,7% | -0,8 p.d.p. | 34,7 % |
| Taux d'emploi | 15 ans et plus | 61,9% | 61,3% | -0,6 p.d.p. | 61,5 % |
| | 15-24 ans | 66,3% | 64,4% | -1,9 p.d.p. | 64,2 % |
| | 25-54 ans | 85,7% | 86,6% | 0,9 p.d.p. | 85,1 % |
| | 55 ans et plus | 32,8% | 32,0% | -0,8 p.d.p. | 32,9 % |

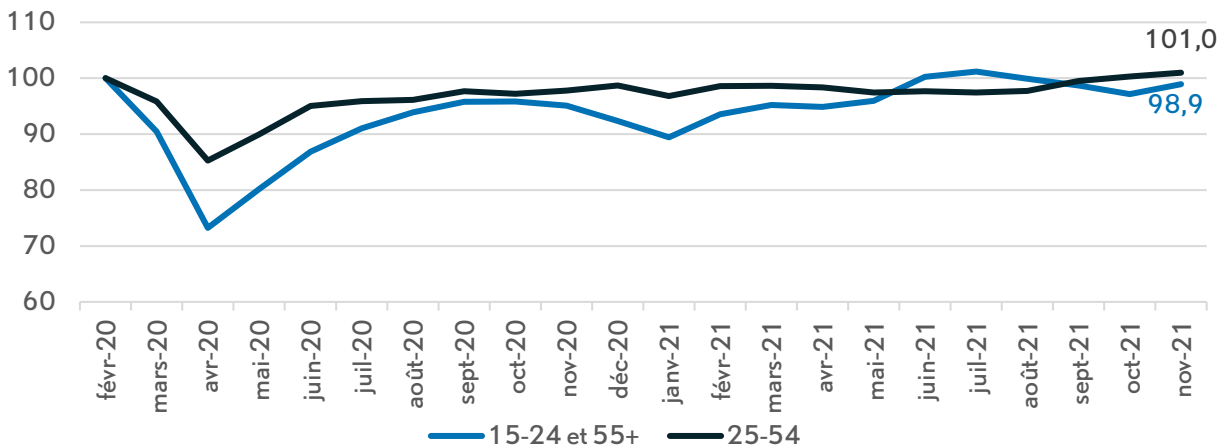
Source : Statistique Canada, tableau 14-10-0287-01; calculs de l'IDQ

Graphique 1

Le nombre d'emplois chez les 25 à 54 ans dépasse le niveau prépandémique. Pour les autres groupes d'âge, la récupération progresse pour atteindre 98,9 % du niveau de février 2020.

Récupération de l'emploi par groupe d'âge et par sexe par rapport à février 2020 au Québec

(Données mensuelles désaisonnalisées; février 2020 = 100)



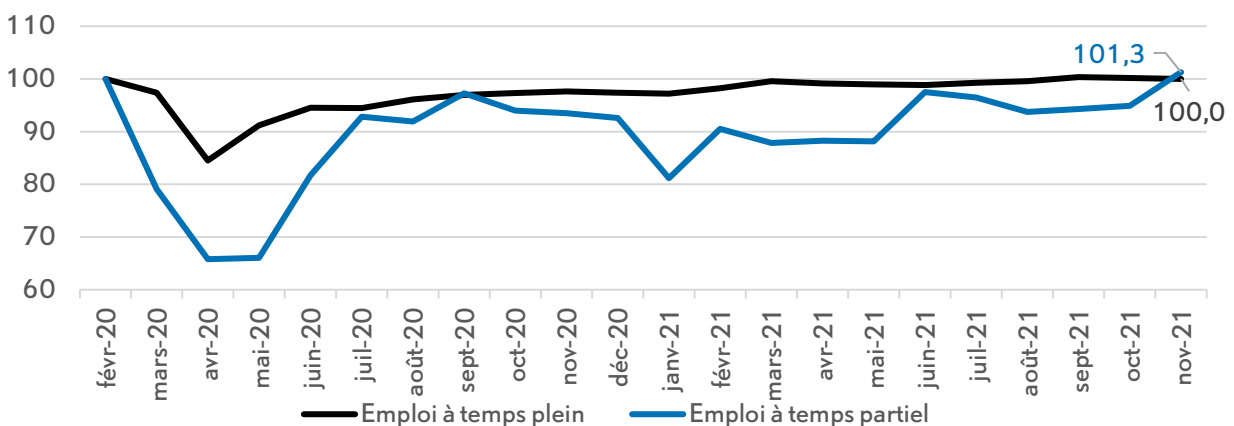
Source : Statistique Canada, tableau 14-10-0287-01; calculs de l'IDQ

Graphique 2

Entre octobre et novembre 2021, l'ensemble des gains d'emploi ont été enregistrés dans les postes à temps partiel. Ainsi le niveau d'emploi pour cette catégorie d'emploi dépasse son niveau prépandémie.

Récupération de l'emploi à temps plein et temps partiel par rapport à février 2020 au Québec

(Données mensuelles désaisonnalisées; février 2020 = 100)



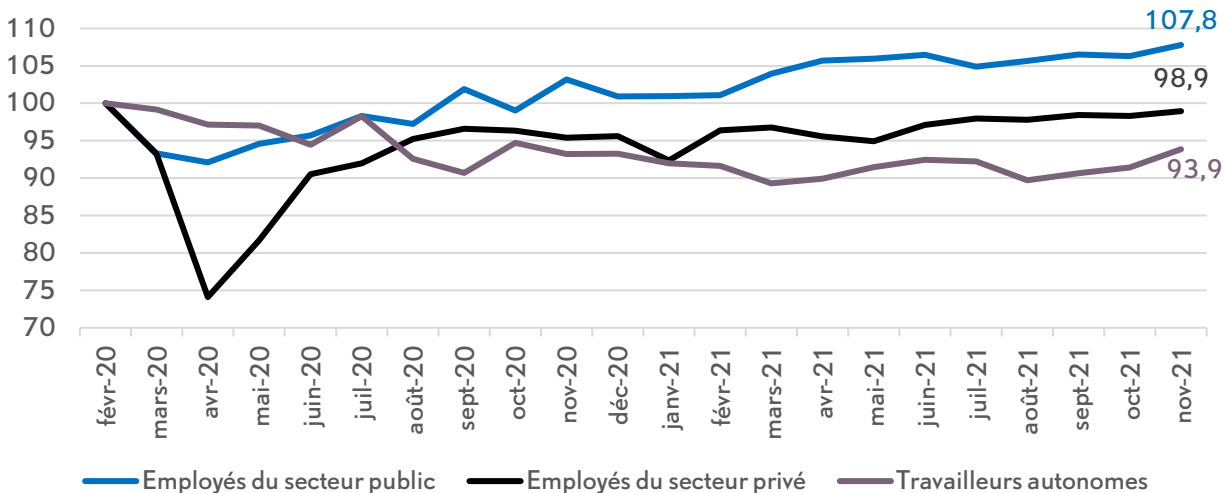
Source : Statistique Canada, tableau 14-10-0287-01; calculs de l'IDQ

Graphique 3

Le nombre de travailleurs autonomes est toujours bien en dessous du niveau pré-pandémique. L'emploi dans le secteur public continue sa progression.

Récupération de l'emploi par catégorie de travailleurs par rapport à février 2020 au Québec

(Données mensuelles désaisonnalisées; février 2020 = 100)



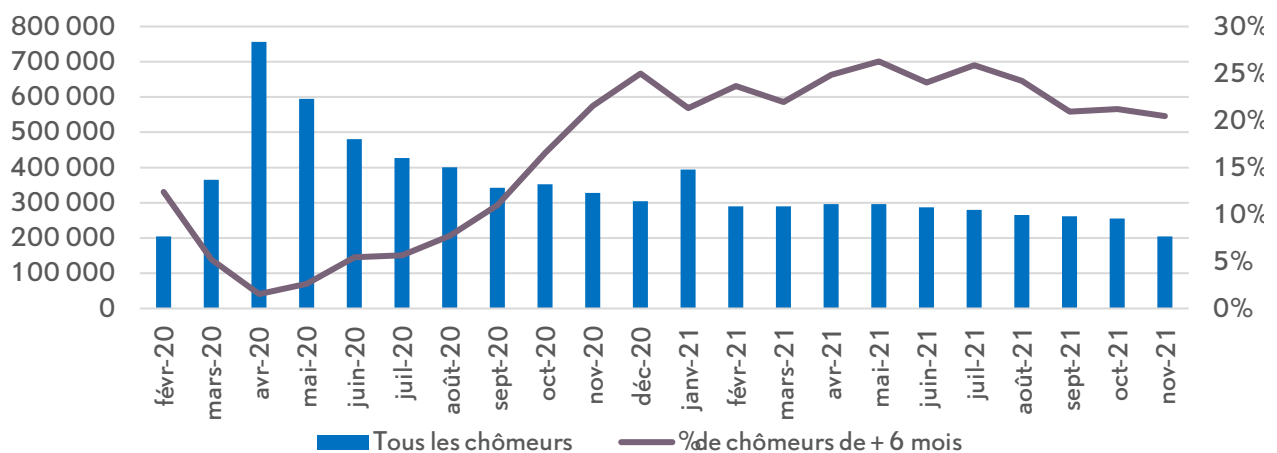
Source : Statistique Canada, tableau 14-10-0288-01; calculs de l'IDQ

Graphique 4

Le nombre et le taux de chômeurs sont à un niveau historiquement bas. Des baisses ont été enregistrées tant dans le chômage de courte (-19%) que de longue durée (-23%).

Nombre de chômeurs et part des chômeurs de longue durée au Québec

(Données mensuelles désaisonnalisées ; en nombre et en %)



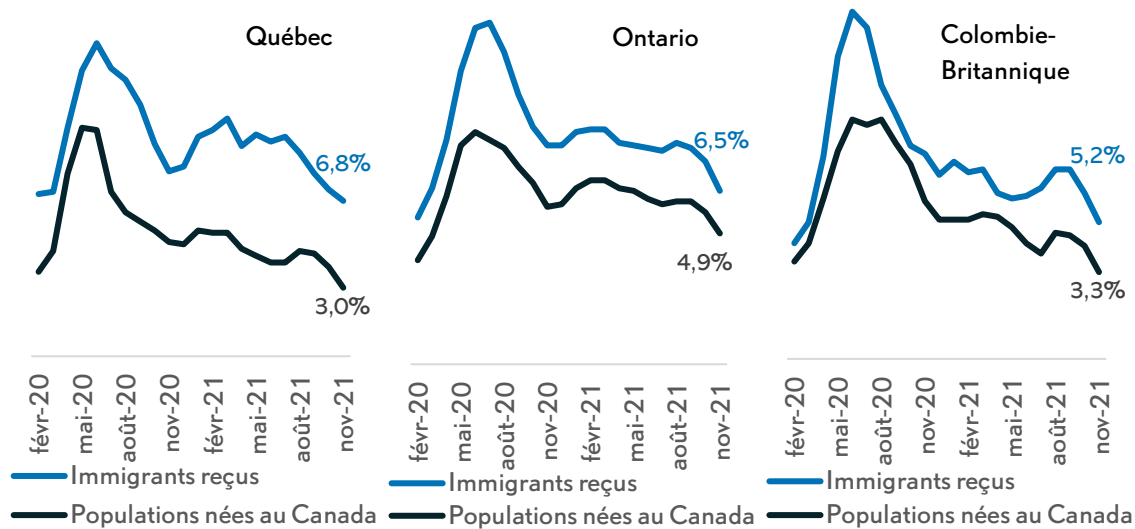
Source : Statistique Canada, tableau 14-10-0342-01; calculs de l'IDQ

Graphique 5

L'écart de taux de chômage entre les immigrants et les personnes nées au Canada âgées de 25 à 54 est revenu à son niveau pré-pandémique au Québec. Le taux de chômage des personnes nées au Canada est plus faible qu'avant la pandémie au Québec et en Colombie-Britannique.

Évolution du taux de chômage des immigrants et des personnes nées au Canada âgée de 25 à 54 ans

(Données mensuelles non désaisonnalisées; moyennes mobiles de 3 mois, en %)



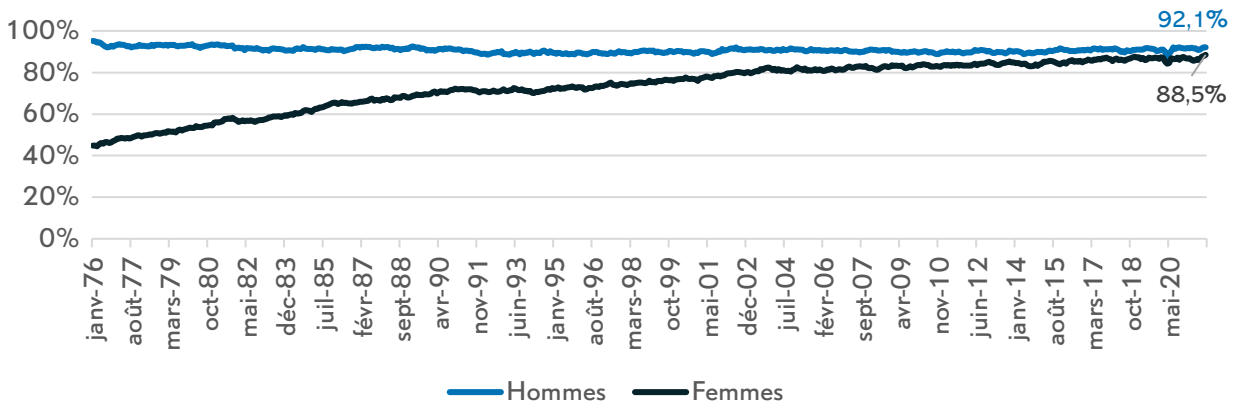
Source : Statistique Canada, tableau 14-10-0082-01

Graphique 6

Le taux d'activité des hommes (92,1%) et des femmes (88,5%) de 25 à 54 ans reste inchangé à un sommet

Taux d'activité des 25 à 54 ans au Québec

(Données mensuelles désaisonnalisées ; en %)



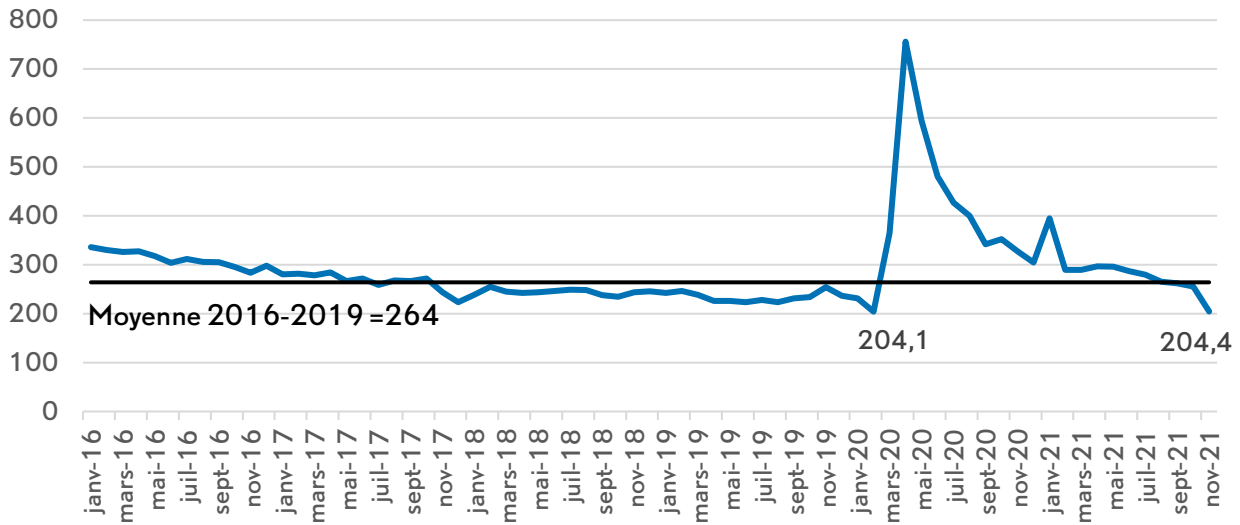
Source : Statistique Canada, tableau 14-10-0287-01

Graphique 7

Un nombre de chômeurs historiquement bas

Nombre de chômeurs au Québec depuis 2016

(en milliers, données mensuelles désaisonnalisées)



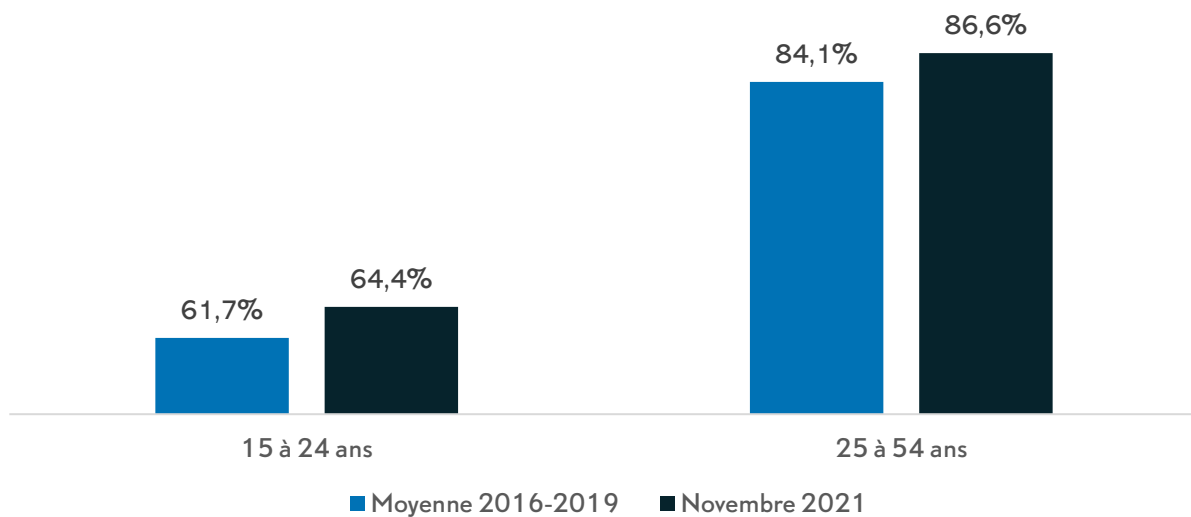
Source : Statistique Canada, tableau 14-10-0342-01

Graphique 8

Les taux d'emploi surpassent le niveau prépandémique pour les jeunes et les travailleurs du principal groupe d'âge.

Taux d'emploi au Québec par groupe d'âge

(données mensuelles désaisonnalisées)



Source : Statistique Canada, tableau 14-10-0287-01