

Marché du travail au Québec

La situation se stabilise

MARS 2021



EN BREF

- En mars 2021, les restrictions sanitaires avaient été assouplies dans plusieurs régions du Québec¹ permettant une progression de l'emploi (25 900 emplois de plus qu'en février 2021).
- Le taux de chômage s'est maintenu à 6,4 %. Pour un deuxième mois consécutif, le chômage est au plus bas niveau enregistré depuis le début de la pandémie.
- Les travailleurs expérimentés qui avaient connu des baisses importantes au cours de l'année sont retournés sur la population active et ont presque entièrement récupéré les pertes d'emplois. Les jeunes (15-24 ans) continuent d'être bien en dessous de leur niveau d'emploi pré-pandémie.
- Les heures travaillées se rapprochent également de leur niveau de février 2020 (97,9 %).
- Malgré l'assouplissement des règles sanitaires, la reprise en K se maintient. Les secteurs dont la reprise est en retard sont loin derrière le reste de l'économie :
 - Avec 12 900 pertes d'emplois entre février et mars 2021, le secteur du transport et entreposage (qui inclut le transport aérien) rejoint les secteurs en difficultés.
 - Avec 15 900 emplois supplémentaires entre février et mars 2021, le secteur de la santé et des services sociaux est presque revenu à son niveau pré-pandémique (99,5 %).
- C'est à l'extérieur de Montréal qu'il y a eu des gains d'emplois. Dans la région métropolitaine de Montréal, où des mesures de santé publique plus strictes sont demeurées en place, l'emploi a peu varié.
- La baisse des chômeurs de longue durée se confirme, mais ils restent plus de deux fois plus nombreux qu'avant la pandémie.
- La récupération de l'emploi chez les femmes de 25-54 ans est similaire à celle des hommes, sauf pour le temps partiel. La grande présence des femmes dans les soins de santé et l'assistance sociale, et la baisse du temps partiel dans ce secteur chez les femmes de 25-54 ans, pourrait expliquer en partie cette plus faible récupération.

¹ Les données proviennent de l'Enquête sur la population active de Statistique Canada pour le mois de mars 2021. La semaine de référence des données est celle du 14 au 20 mars.

Tableau 1

Les travailleurs expérimentés qui avaient connu des baisses importantes au cours de l'année sont retournés sur la population active et ont presque entièrement récupéré les pertes d'emplois. Les jeunes (15-24 ans) continuent d'être bien en dessous de leur niveau d'emploi pré-pandémie.

Variation de la population active et de l'emploi selon le groupe d'âge entre février 2020 et mars 2021 au Québec

(Données mensuelles désaisonnalisées; en nombre et pourcentage)

	Population active		Emplois	
	En nombre	En %	En nombre	En %
15-24 ans	-33 900	-5,2 %	-65 200	-10,8 %
25-54 ans	3 800	0,1 %	-38 900	-1,4 %
55 ans et plus	2 700	0,3 %	-8 600	-0,9 %

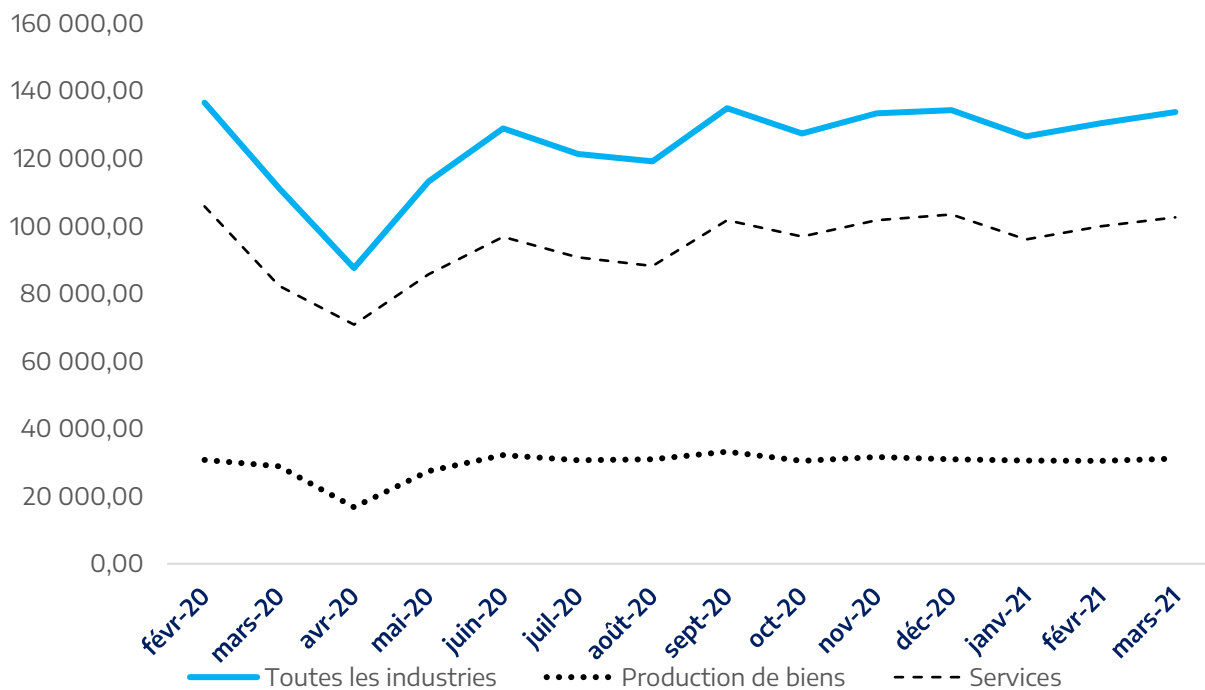
Source : Statistique Canada, tableau : 14-10-0287-01; calculs de l'IDQ

Graphique 1

Les heures travaillées se rapprochent de leur niveau de février 2020 (97,9 %)

Heures effectivement travaillées au Québec

(Données mensuelles non désaisonnalisées; 15 ans et plus, x 1 000)



Source : Statistique Canada, tableau : 14-10-0036-01


Graphique 2

Malgré l'assouplissement des règles sanitaires, la reprise en K se maintient. Les secteurs dont la reprise est en retard sont loin derrière le reste de l'économie.

- Avec 12 900 pertes d'emplois entre février et mars 2021, le secteur du transport et entreposage (qui inclut le transport aérien) rejoint les secteurs en difficultés.
- Avec 15 900 emplois supplémentaires entre février et mars 2021, le secteur de la santé et des services sociaux est presque revenu à son niveau pré-pandémie (99,5 %).

Récupération des emplois selon les industries au Québec

(Données mensuelles désaisonnalisées; février 2020=base100; 15 ans et plus)



Source : Statistique Canada, tableau : 14-10-0355-01; calculs de l'IDQ

Note : Les secteurs dont la reprise est en retard enregistrent un niveau d'emploi inférieur à 90% du niveau de février 2020 (calculs de l'IDQ).

Tableau 2

C'est à l'extérieur de Montréal qu'il y a eu des gains d'emplois. Dans la région métropolitaine de Montréal, où des mesures de santé publique plus strictes sont demeurées en place, l'emploi a peu varié.

Variation mensuelle des caractéristiques de la population active à Montréal et au Québec hors Montréal (Données mensuelles désaisonnalisées; en nombre, 15 ans et plus)

	Février 2021	Mars 2021	Différence
Montréal			
Population active	2 410 300	2 426 100	15 800
Emplois	2 232 100	2 233 600	1 500
Chômage	178 200	192 500	14 300
Québec hors Montréal			
Population active	2 093 700	2 103 800	10 100
Emplois	1 982 600	2 007 000	24 400
Chômage	111 200	96 800	-14 400

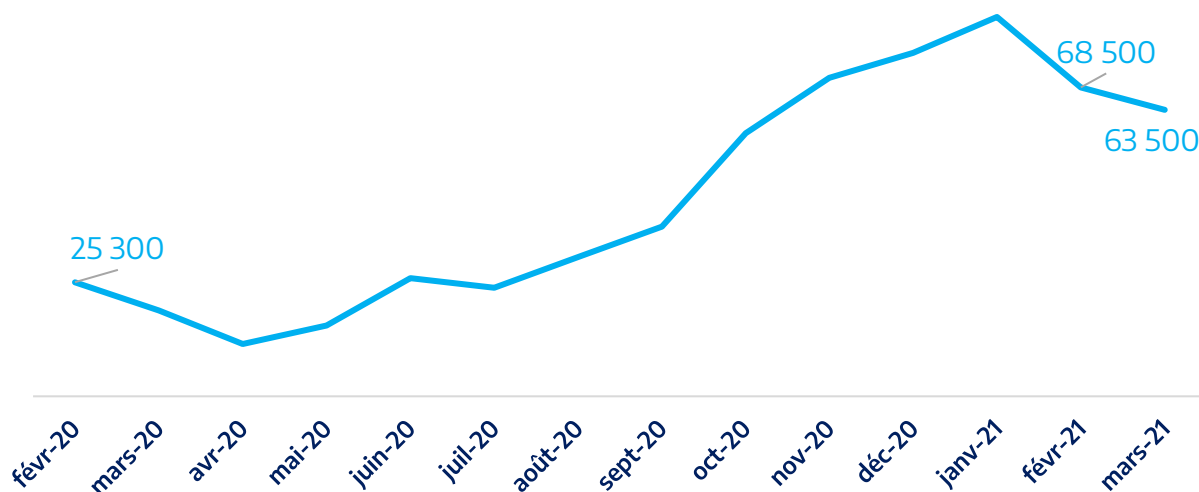
Source : Statistique Canada, tableaux : 14-10-0287-01 et 14-10-0383-01

Graphique 3

La baisse des chômeurs de longue durée se confirme, mais ils restent plus de deux fois plus nombreux qu'avant la pandémie

Nombre de chômeurs de longue durée au Québec

(Données mensuelles désaisonnalisées; en nombre, 15 ans et plus)



Source : Statistique Canada, tableau : 14-10-0342-01

Tableau 3

La récupération de l'emploi chez les femmes de 25-54 ans est similaire à celle des hommes, sauf pour le temps partiel. La grande présence des femmes dans les soins de santé et l'assistance sociale, et la baisse du temps partiel dans ce secteur chez les femmes de 25-54 ans, pourrait expliquer en partie cette plus faible récupération

Récupération par sexe de l'emploi en mars 2021 par rapport à février 2020 pour les 25-54 ans au Québec (Données mensuelles désaisonnalisées; en nombre et pourcentage)

	Sexe	Mars 2021	Récupération par rapport à février 2020
Emploi total	Les deux sexes	2 779 500	98,6 %
	Hommes	1 436 900	98,5 %
	Femmes	1 342 600	98,8 %
Emploi à temps plein	Les deux sexes	2 528 000	99,2 %
	Hommes	1 356 100	98,5 %
	Femmes	1 171 900	100,0 %
Emploi à temps partiel	Les deux sexes	251 500	92,9 %
	Hommes	80 800	97,9 %
	Femmes	170 700	90,7 %

Source : Statistique Canada, tableau : 14-10-0287-01; calculs de l'IDQ