

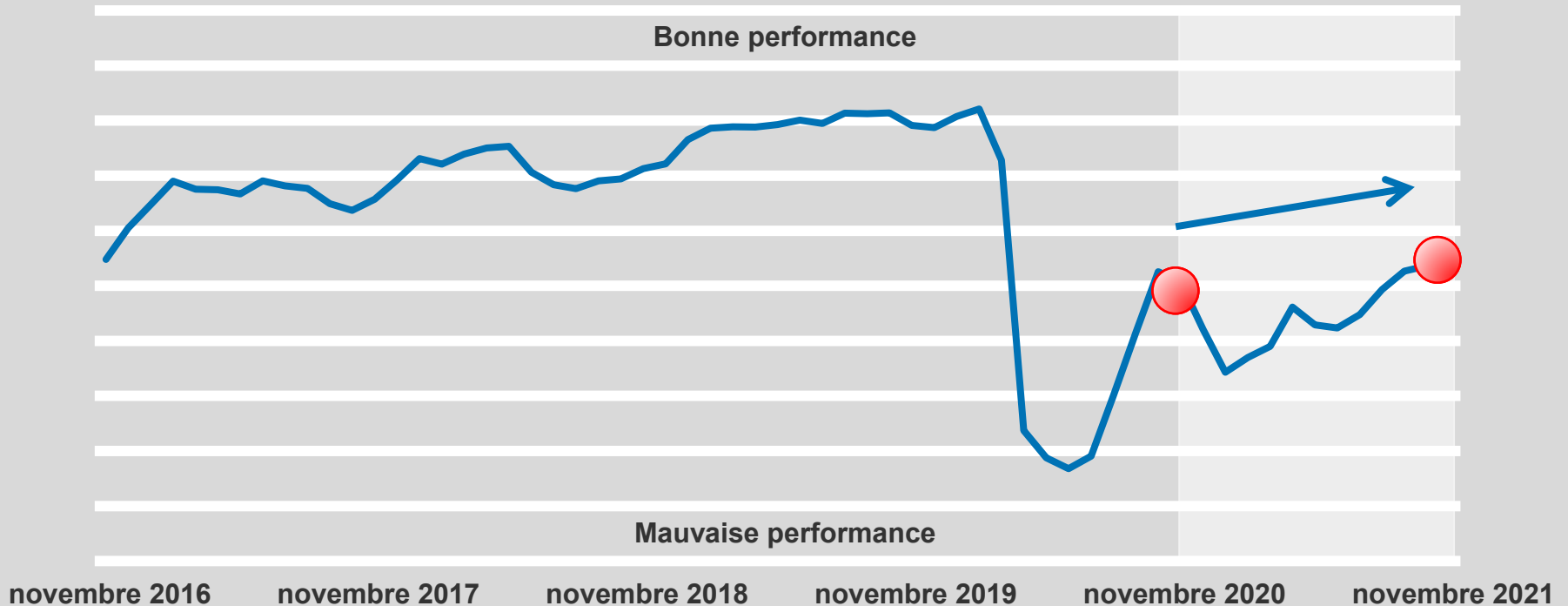
Indice de l'emploi



L'EMPLOI AU QUÉBEC : NOVEMBRE 2021

Le 3 décembre 2021

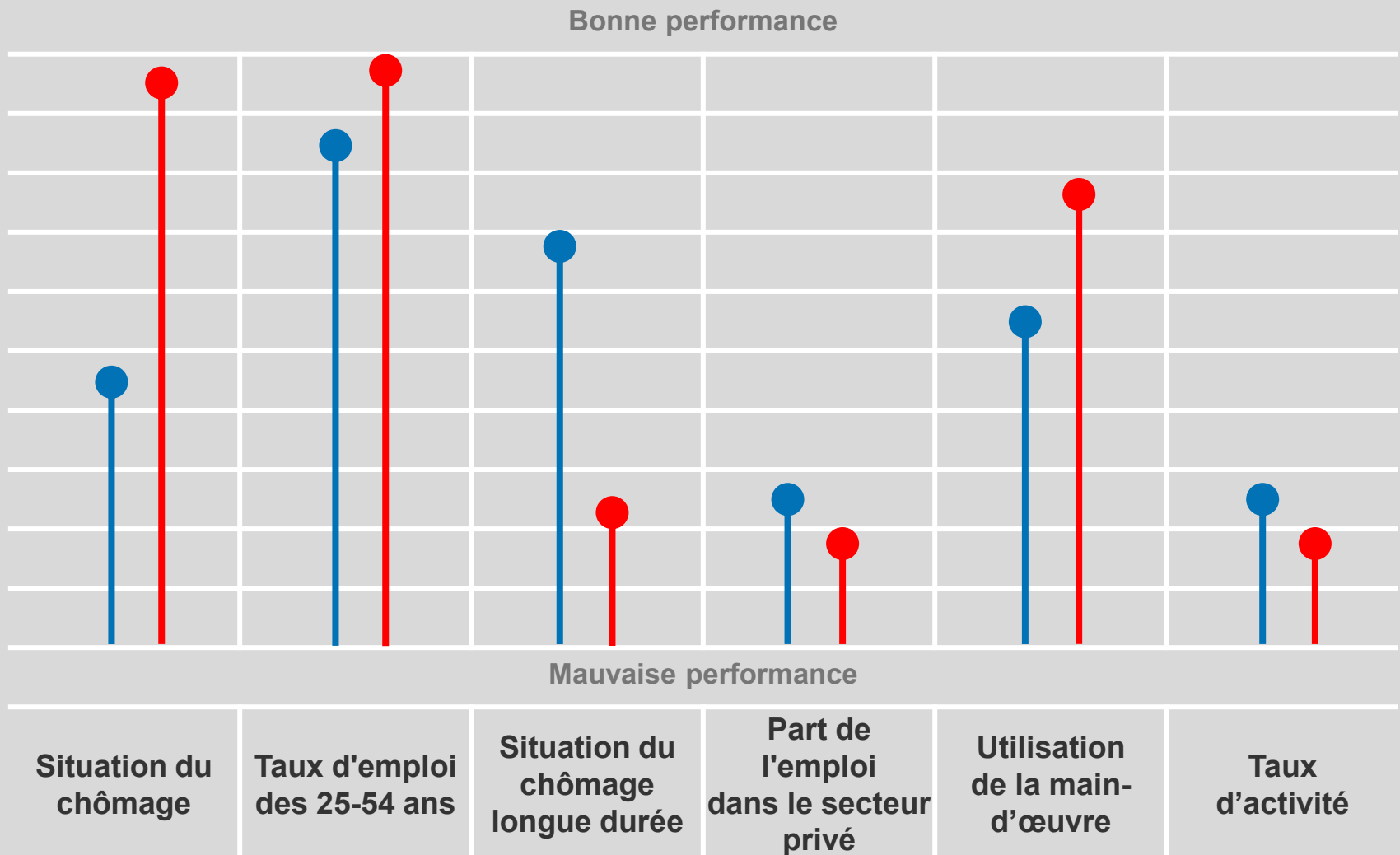
Vigueur du marché du travail > **EN HAUSSE** De novembre 2020 à novembre 2021



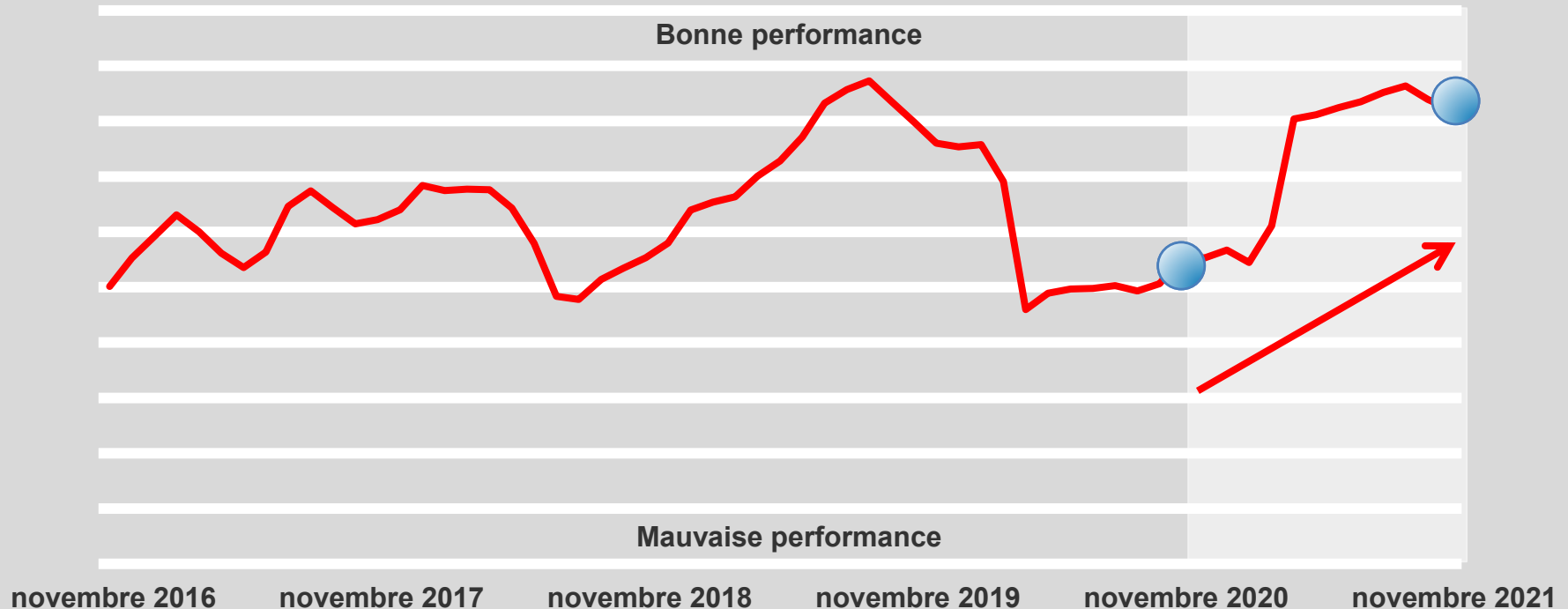
- ✓ La vigueur du marché du travail est en progression pour un cinquième mois consécutif, mais demeure en dessous de son niveau pré-pandémique.
- ✓ La forte baisse du chômage en novembre, pour un sixième mois consécutif, a alimenté la croissance de la vigueur du marché du travail.
- ✓ Le taux d'emploi des 25 à 54 ans atteint un sommet historique (86,6 %).
- ✓ Signe que les opportunités sur le marché du travail sont nombreuses, le taux de sous-utilisation de la main-d'oeuvre atteint un creux historique à 5,3% en novembre, alimentant également la croissance de la vigueur du marché du travail.

Vigueur du marché du travail > **EN HAUSSE**
 De **novembre 2020** à **novembre 2021**

Indice de l'emploi

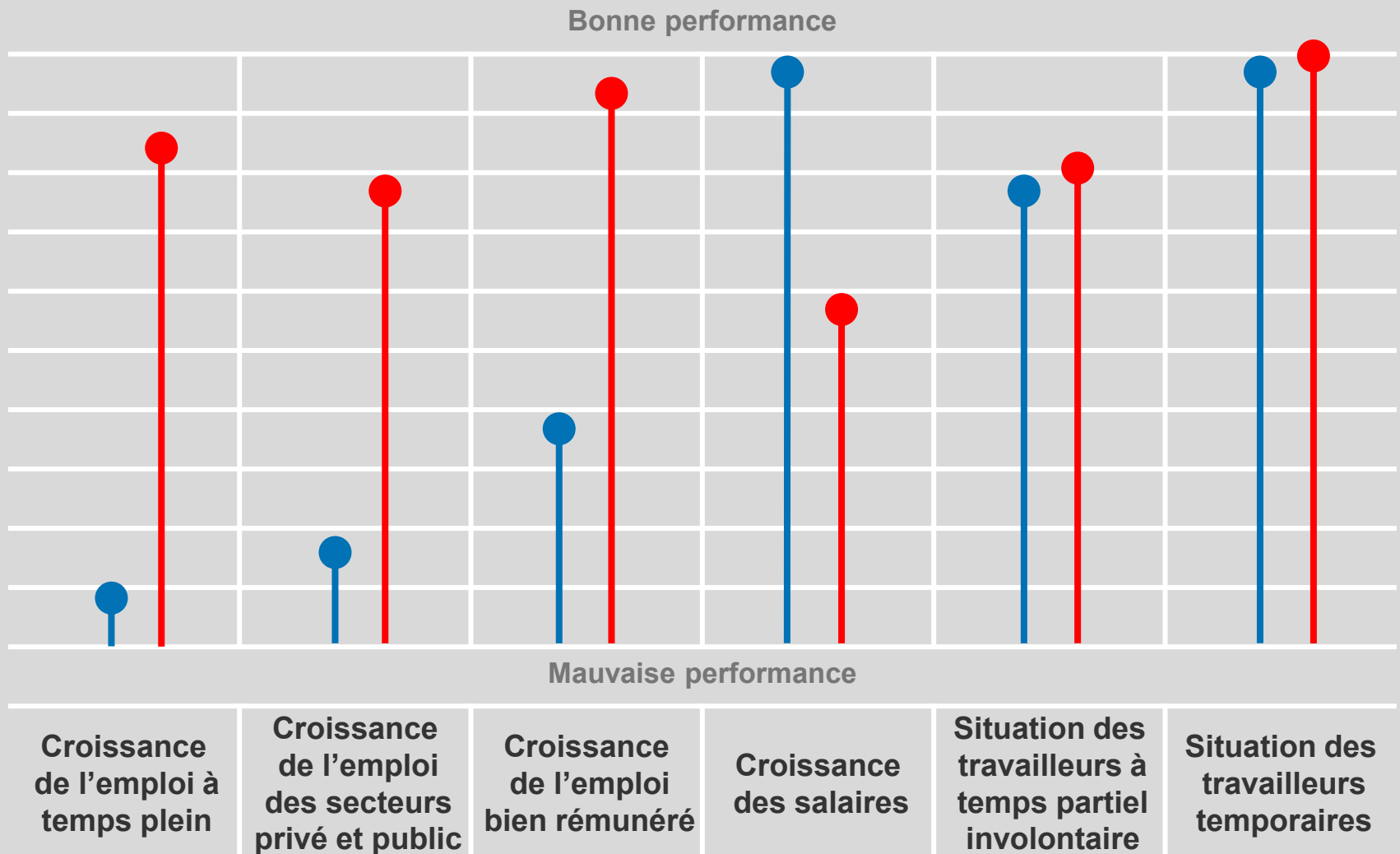


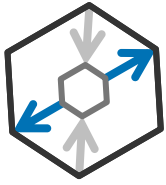
Qualité des emplois > **EN HAUSSE** De novembre 2020 à novembre 2021



- ✓ La qualité des emplois est en progression sur un an, bien qu'elle soit en recul pour un deuxième mois consécutif.
- ✓ La croissance de l'emploi en novembre étant entièrement à temps partiel, l'indicateur de croissance de l'emploi à temps plein et de l'emploi dans les secteurs public et privé affichent de légers reculs sur un mois.
- ✓ La croissance des salaires est stable depuis quelques mois, mais à un niveau beaucoup plus faible que l'an dernier.
- ✓ La part des travailleurs à temps partiel qui souhaiteraient être à temps plein est encore relativement faible malgré une légère hausse d'octobre à novembre 2021.

Qualité des emplois > **EN HAUSSE**
De novembre 2020 à novembre 2021



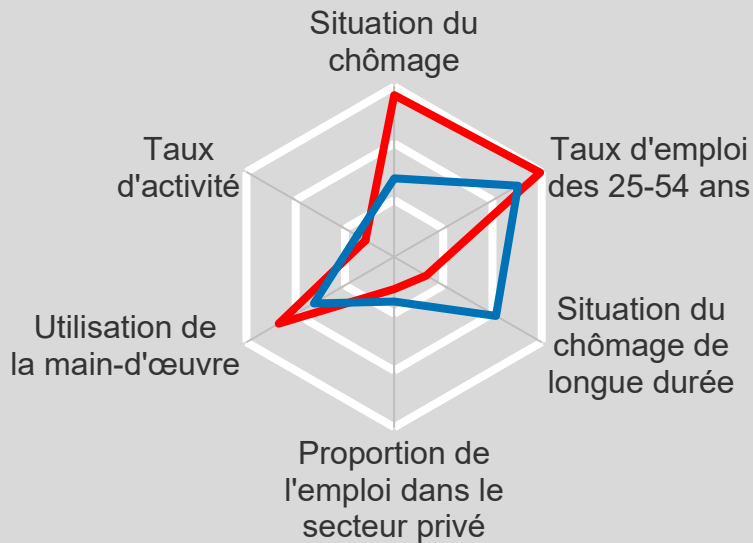


Amélioration
Détérioration

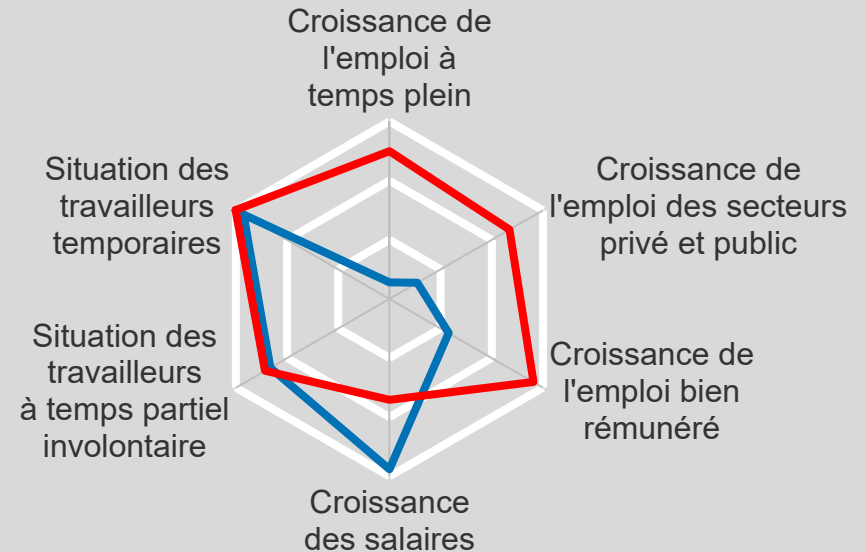
Institut du Québec

Indice de l'emploi

Vigueur du marché du travail
EN HAUSSE de novembre 2020 à
novembre 2021



Qualité des emplois
EN HAUSSE de novembre 2020 à
novembre 2021



En chiffres Novembre 2021 au Québec

En nombre (comparativement au niveau de novembre 2020)

148 500 emplois (+3,5 %)
85 300 à temps plein (+2,5 %)
100 700 dans le secteur privé (+3,7 %)
44 300 dans le secteur public (+4,5 %)

Le taux de chômage est passé de 7,2 % à 4,5 %.

En moyenne mobile sur 12 mois (novembre 2021 vs novembre 2020)

140 900 emplois (+3,4 %)
112 700 à temps plein (+3,3 %)
110 600 dans le secteur privé (+4,2 %)
65 400 dans le secteur public (+6,9 %)

Le taux de chômage est passé de 8,8 % à 6,3 %.

Performance des industries sur un an (comparaison en niveau)

Meilleure performance : Administrations publiques (+34 200)

Pire performance : Agriculture (-12 500)

DONNÉES MENSUELLES

+45 500 emplois

-6 300 à temps plein

+17 700 dans le
secteur privé

+14 200 dans le
secteur public

+13 500 travailleurs
autonomes

Le taux de chômage passe
de 5,6 % à 4,5 %.

**Pour plus d'informations,
veuillez contacter :**

Emna Braham, directrice adjointe
braham@institutduquebec.ca

Simon Savard, économiste principal
savard@institutduquebec.ca

Disponible sur www.institutduquebec.ca

À propos de l'Institut du Québec

L'Institut du Québec est un organisme sans but lucratif qui publie des recherches et des études sur les enjeux socioéconomiques contemporains du Québec. Il vise à fournir aux autorités publiques, au secteur privé et à la société civile les outils nécessaires pour prendre des décisions éclairées, et ainsi contribuer à bâtir une société plus dynamique et prospère. <http://www.institutduquebec.ca>