

Indice de l'emploi : juin 2023

publié le 07 juillet 2023

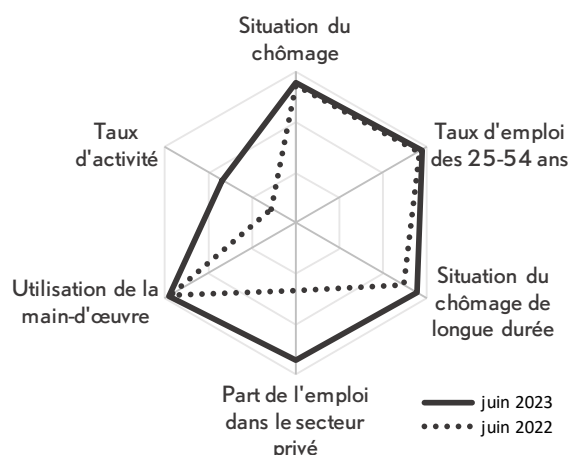
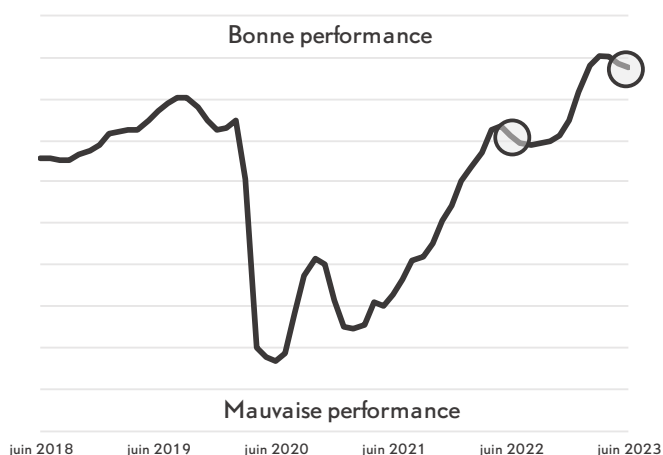


À propos de l'Indice:

Depuis 2016, l'Indice de l'emploi IDQ permet de suivre chaque mois la vigueur du marché du travail et la qualité des emplois au Québec. Il regroupe 12 indicateurs de l'emploi qui permettent d'évaluer l'état et l'évolution du marché du travail, lesquels sont accessibles sur une base mensuelle dans l'Enquête sur la population active de Statistique Canada.

Vigueur de l'emploi : en hausse

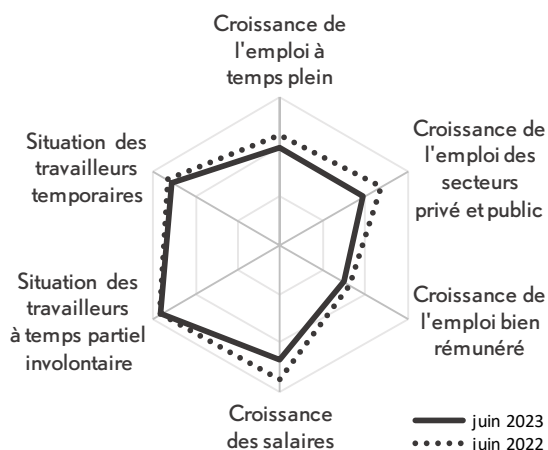
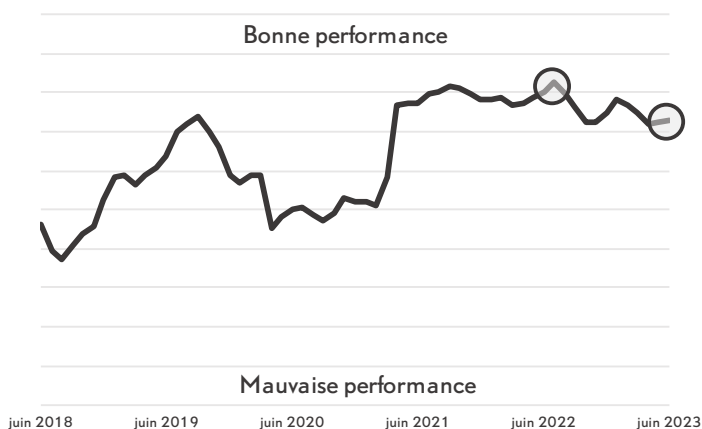
de juin 2022 à juin 2023



- Par rapport à pareille date l'an dernier, la vigueur de l'emploi est plus élevée. Cependant la tendance à la hausse qu'on observait au cours des deux dernières années semble toucher à sa fin.
- Les composantes qui ont le plus contribué à l'amélioration de la vigueur depuis juin 2022 sont la hausse du taux d'activité et celle de la part de l'emploi dans le secteur privé.
- Les composantes de la vigueur sont restées relativement stables de mai à juin 2023.

Qualité de l'emploi : en baisse

de juin 2022 à juin 2023



- La qualité de l'emploi continue à diminuer et est, en juin 2023, plus faible qu'à pareille date en 2022.
- Les principales composantes qui peuvent expliquer ce déclin sont le ralentissement de la croissance des salaires ainsi que celle de l'emploi à temps plein et dans les secteurs privés et publics.
- Au cours du dernier mois, la qualité de l'emploi a légèrement augmenté, car le ralentissement de la croissance des salaires a été compensé par une croissance des emplois de bonne qualité (ex : temps plein, bien rémunérés).