

Indice de l'emploi

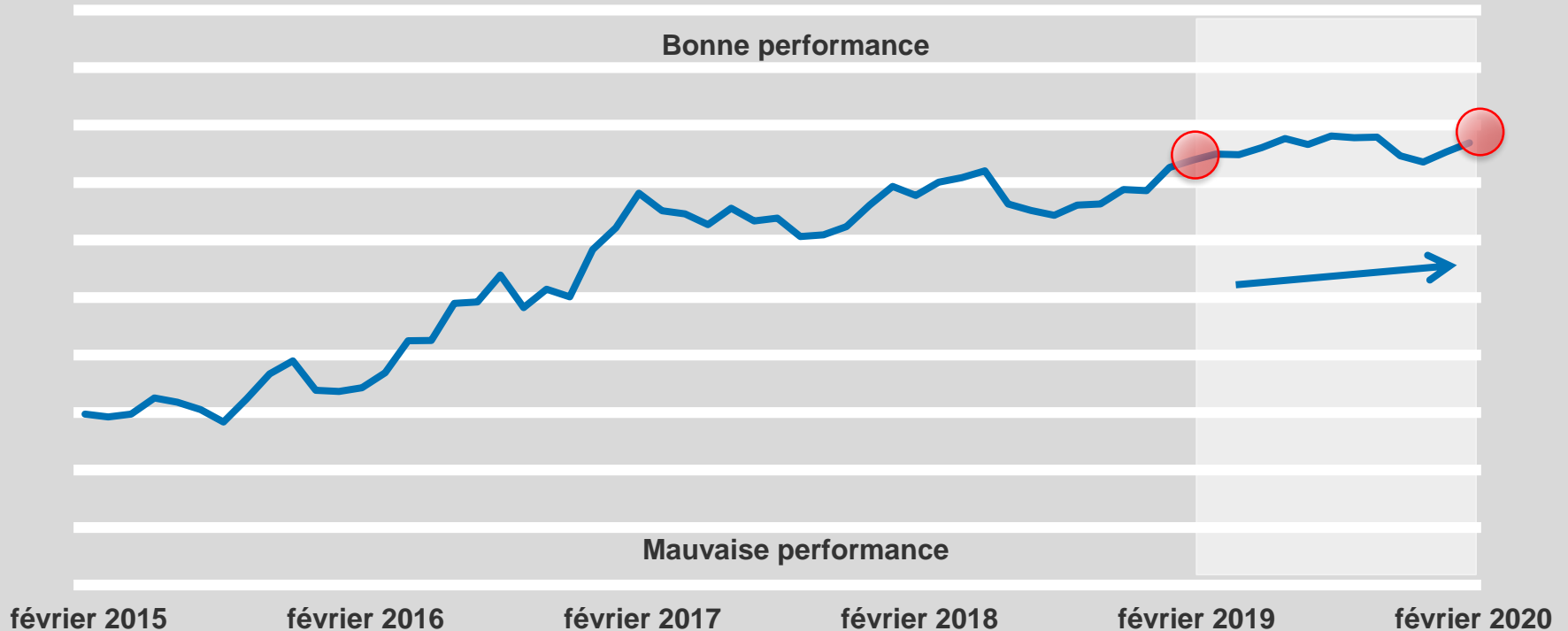


L'EMPLOI AU QUÉBEC : FÉVRIER 2020

6 MARS 2020

Vigueur du marché du travail > EN HAUSSE

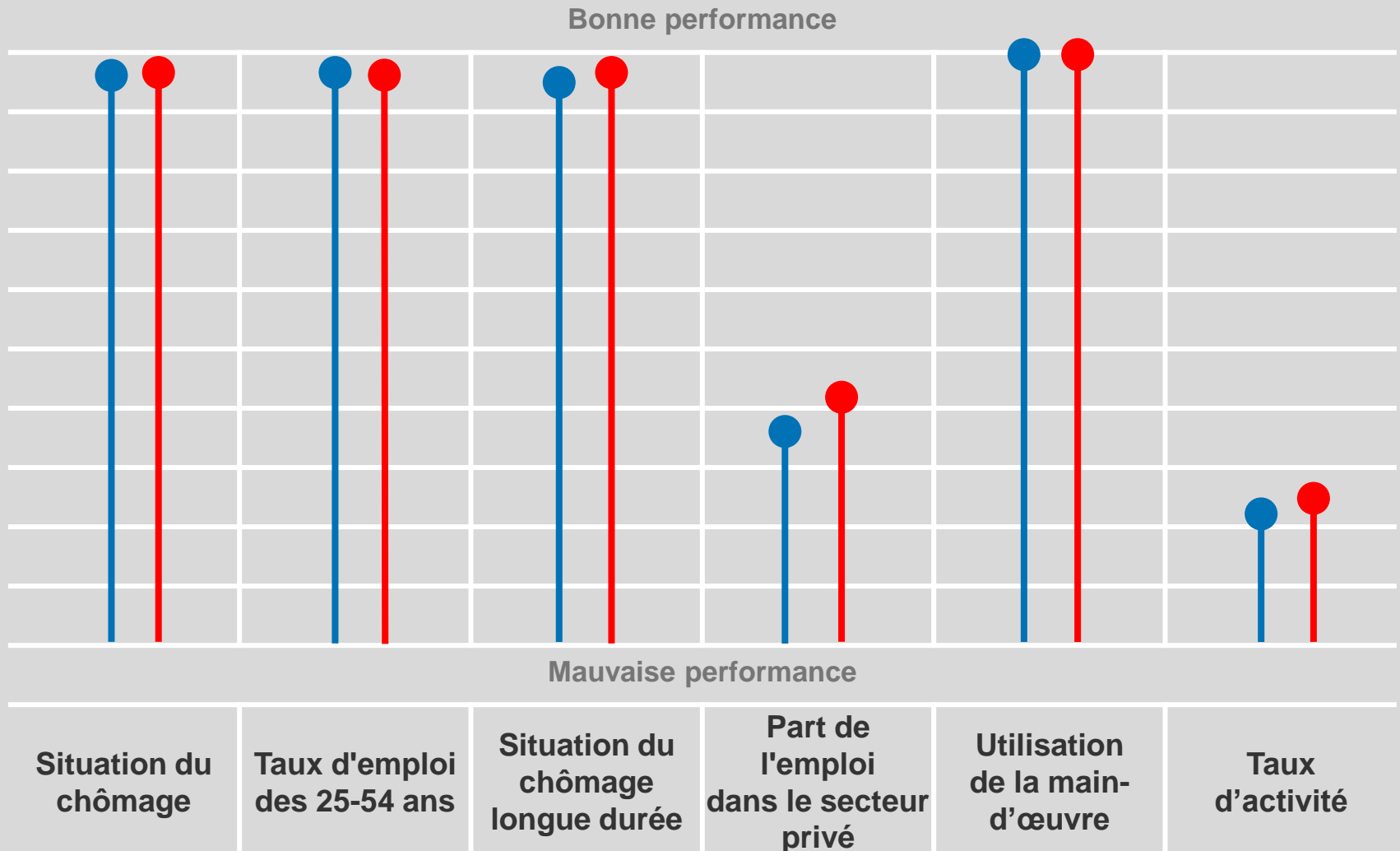
De février 2019 à février 2020



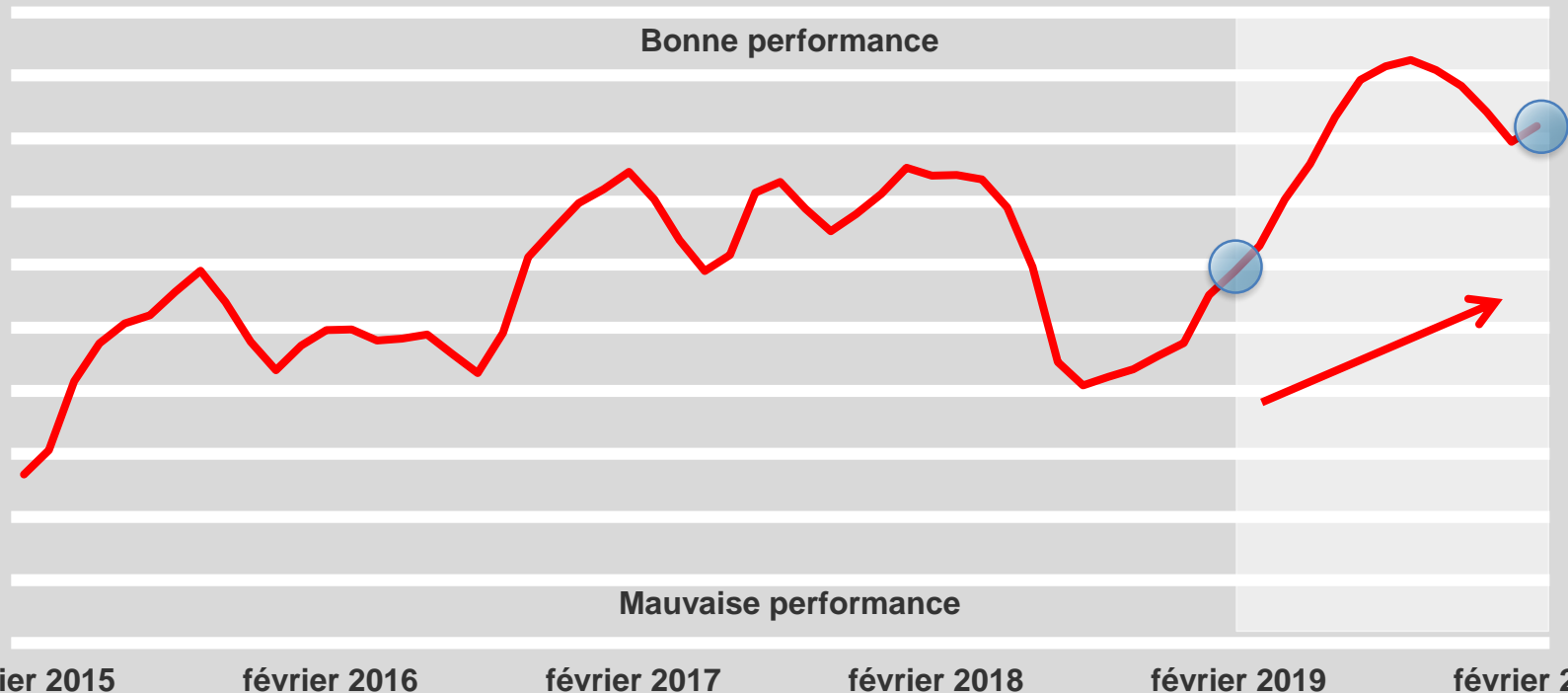
- ✓ La vigueur du marché du travail demeure en progression sur un an;
- ✓ 66 100 emplois nets ont été créés au Québec, et le taux de chômage est passé de 5,2 % à 4,5 %;
- ✓ Le taux d'emploi des 25-54 ans demeure historiquement élevé à 85,7 %, et est similaire à l'an dernier;
- ✓ La proportion de chômeurs de longue durée (>6 mois) est en nette baisse depuis un an;
- ✓ La part de l'emploi dans le secteur privé est stable sur un an;
- ✓ Le taux d'activité est en légère baisse sur un an.

Vigueur du marché du travail > EN HAUSSE
 De février 2019 à février 2020

Indice de l'emploi



Qualité des emplois > **EN HAUSSE** De février 2019 à février 2020



février 2015

février 2016

février 2017

février 2018

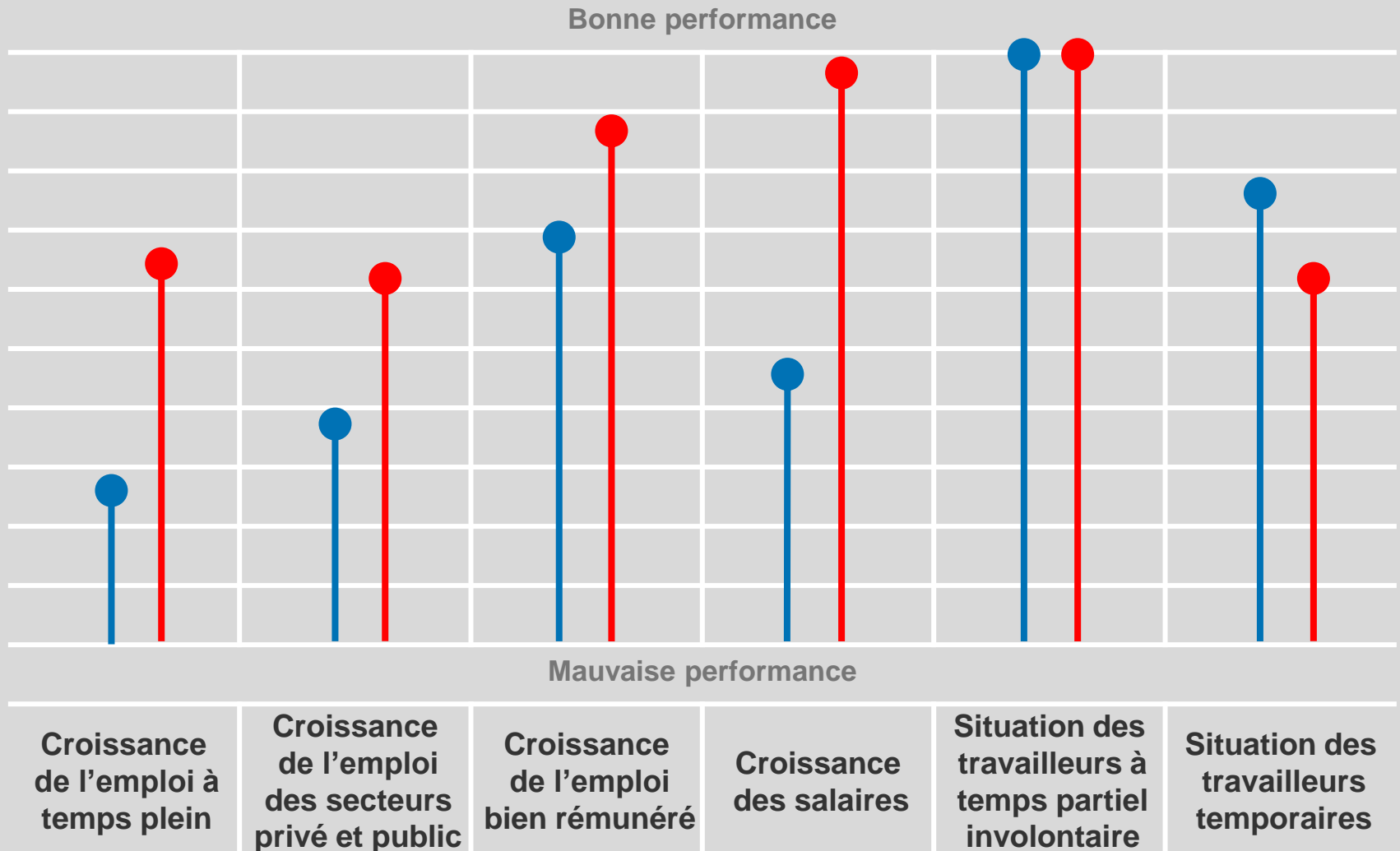
février 2019

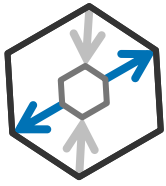
février 2020

- ✓ La qualité des emplois est en hausse depuis un an, ainsi que par rapport au mois dernier, les indicateurs étant presque tous au vert;
- ✓ Nous observons toutefois que la croissance de l'emploi à temps plein (+2,1 %) et dans le secteur public (+2,8 %) est plus importante que la croissance de la population active (+0,7 %) et celle en âge de travailler (+1,0 %);
- ✓ La croissance des salaires est excellente dans pratiquement toutes les catégories mesurées par l'enquête. Le salaire hebdomadaire moyen est supérieur de 4,7 % à celui de l'an dernier (925 \$ vs. 969 \$) et le salaire hebdomadaire médian est en hausse de 5,4 % par rapport à l'an dernier.
- ✓ Si la hausse de l'emploi temporaire est de 18,8 % sur un an chez les 25-54 ans, ceux travaillant dans un poste permanent sont en légère baisse (-0,5 %).

Qualité des emplois > **EN HAUSSE**
De février 2019 à février 2020

Indice de l'emploi



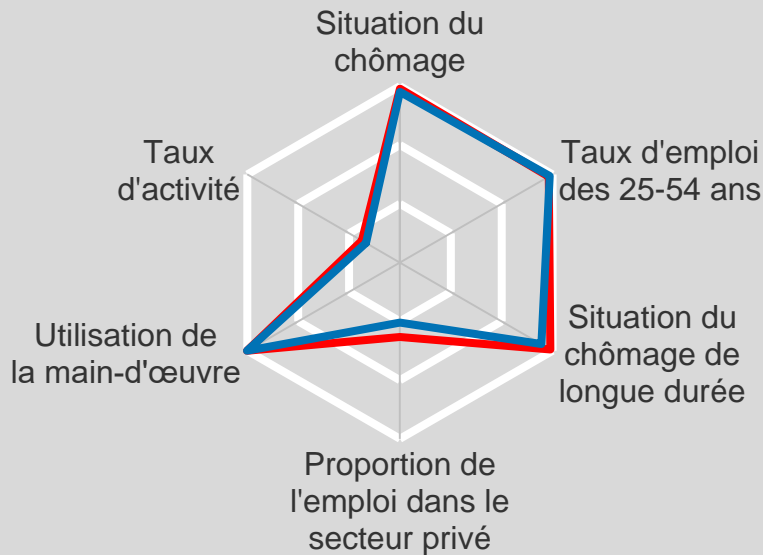


Amélioration
Détérioration

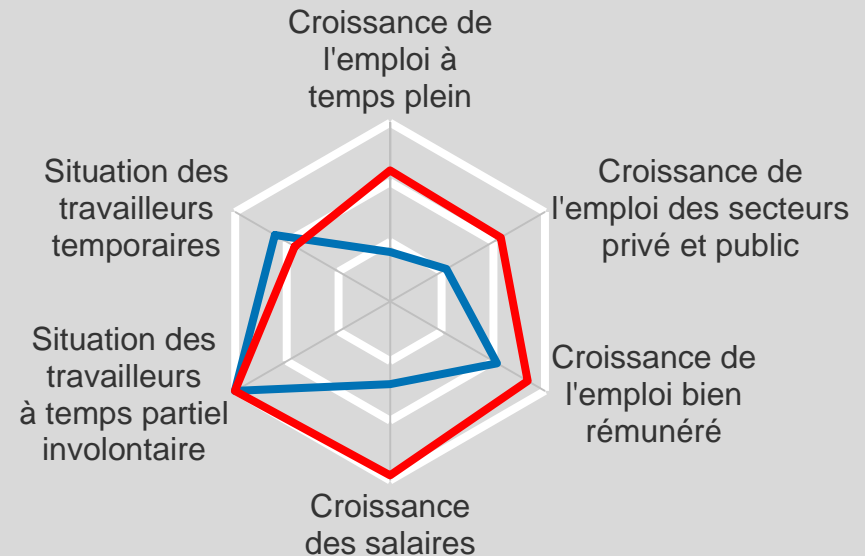
Institut du Québec

Indice de l'emploi

Vigueur du marché du travail EN HAUSSE de février 2019 à février 2020



Qualité des emplois EN HAUSSE de février 2019 à février 2020



En chiffres Février 2020 au Québec

En nombre (comparativement au niveau de février 2019)

- + 66 100 emplois (+ 1,5 %)
- + 73 200 à temps plein (+ 2,1 %)
- + 49 600 dans le secteur privé (+ 1,8 %)
- + 26 500 dans le secteur public (+ 2,8 %)

Le taux de chômage est passé de 5,2 à 4,5 %.

En moyenne mobile sur 12 mois (février 2020 vs. février 2019)

- + 76 300 emplois (+ 1,8 %)
- + 66 200 à temps plein (+ 1,9 %)
- + 55 900 dans le secteur privé (+ 2,0 %)
- + 19 400 dans le secteur public (+ 2,1 %)

Le taux de chômage est passé de 5,4 à 5,0 %.

Performance des industries sur un an (comparaison en niveau)

Meilleure performance : Construction (+ 30 100)

Pire performance : Services aux entreprises (- 30 600)

DONNÉES MENSUELLES

- + 20 000 emplois
- + 13 900 à temps plein
- + 20 500 dans le secteur privé
- + 1 300 dans le secteur public
- 1 800 travailleurs autonomes

Le taux de chômage est passé de 5,1 % à 4,5 %.

**Pour plus d'informations,
veuillez contacter :**

Simon Savard, économiste
(514) 340-3188
savard@institutduquebec.ca

Disponibles sur www.institutduquebec.ca

- [Document méthodologique](#) de l'Indice de l'emploi

À propos de l'Institut du Québec

L'Institut du Québec est un organisme sans but lucratif qui publie des recherches et des études sur les enjeux socioéconomiques contemporains du Québec. Il vise à fournir aux autorités publiques, au secteur privé et à la société civile les outils nécessaires pour prendre des décisions éclairées, et ainsi contribuer à bâtir une société plus dynamique et prospère. <http://www.institutduquebec.ca>