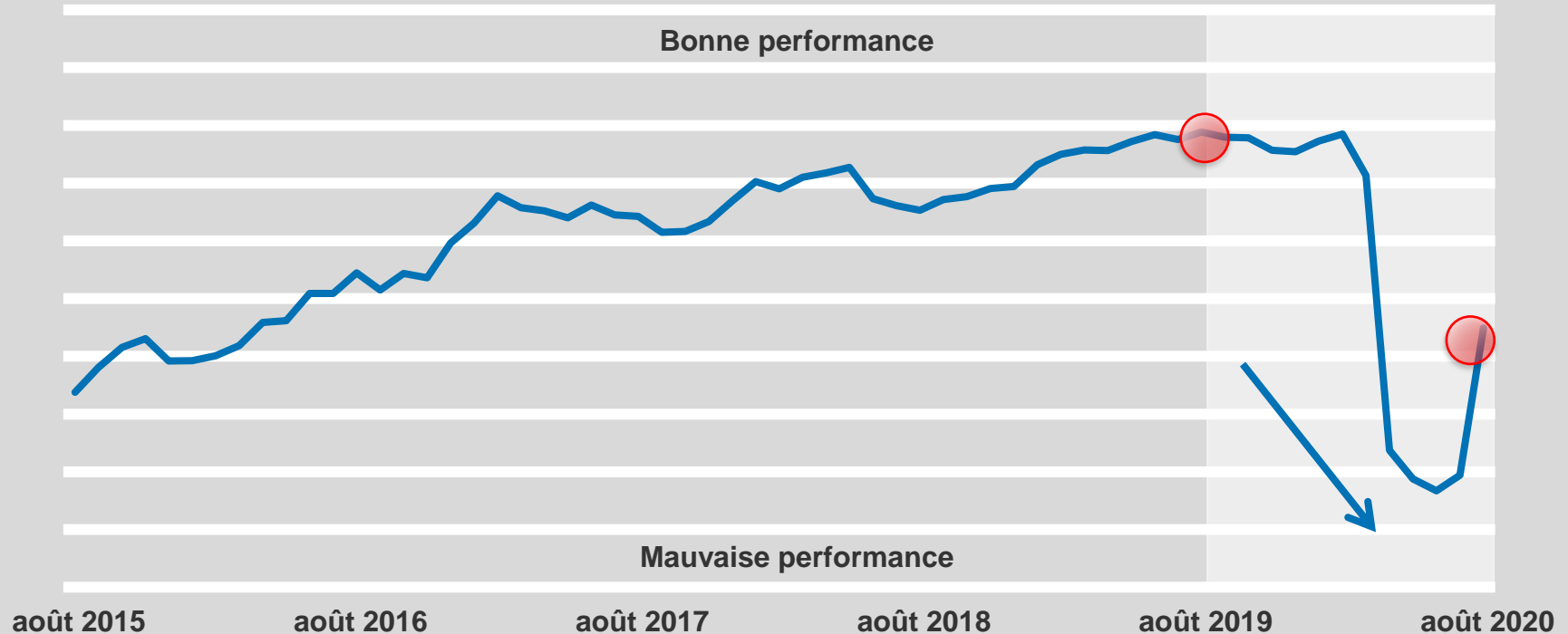


Vigueur du marché du travail > EN BAISSSE

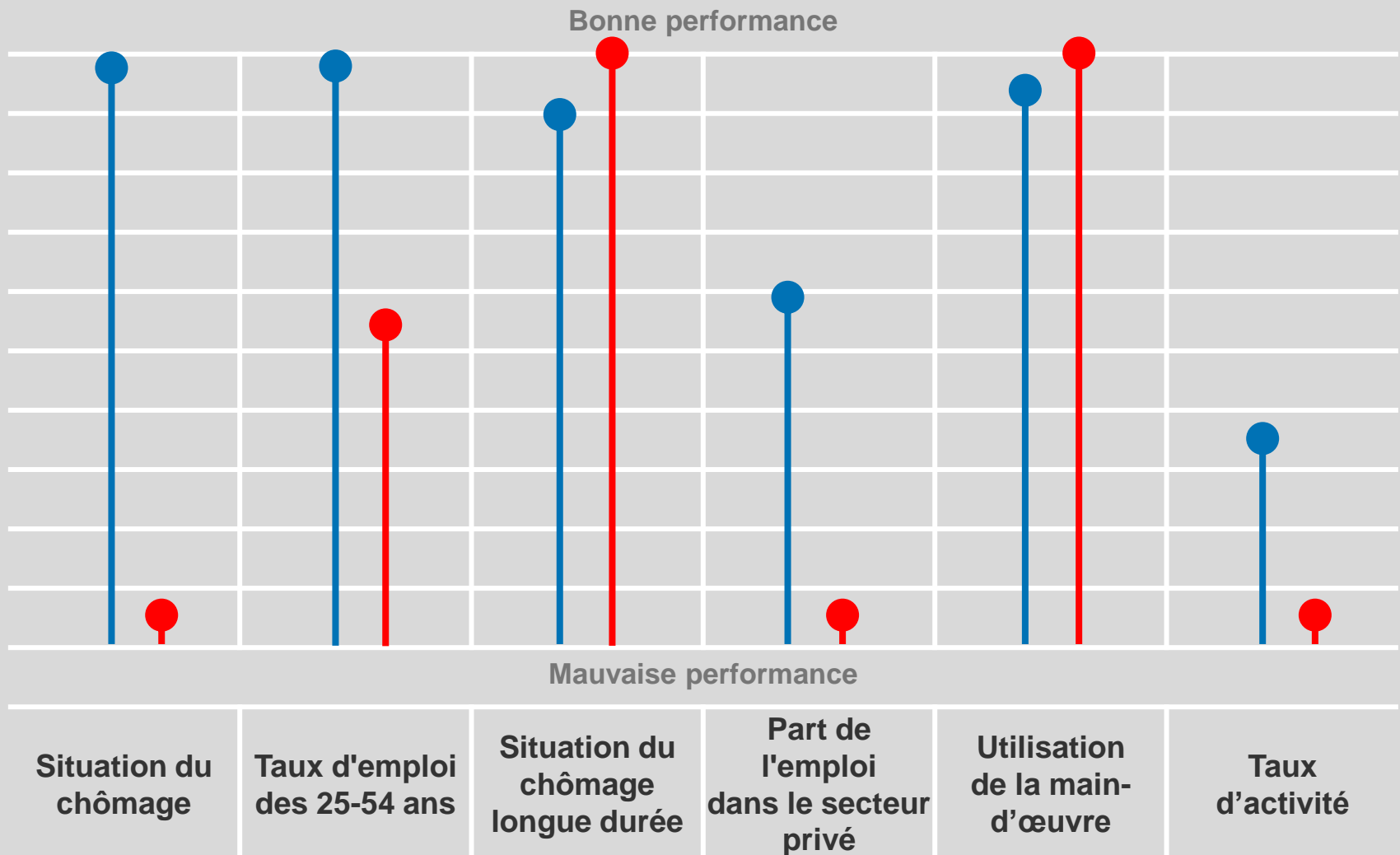
D'août 2019 à août 2020



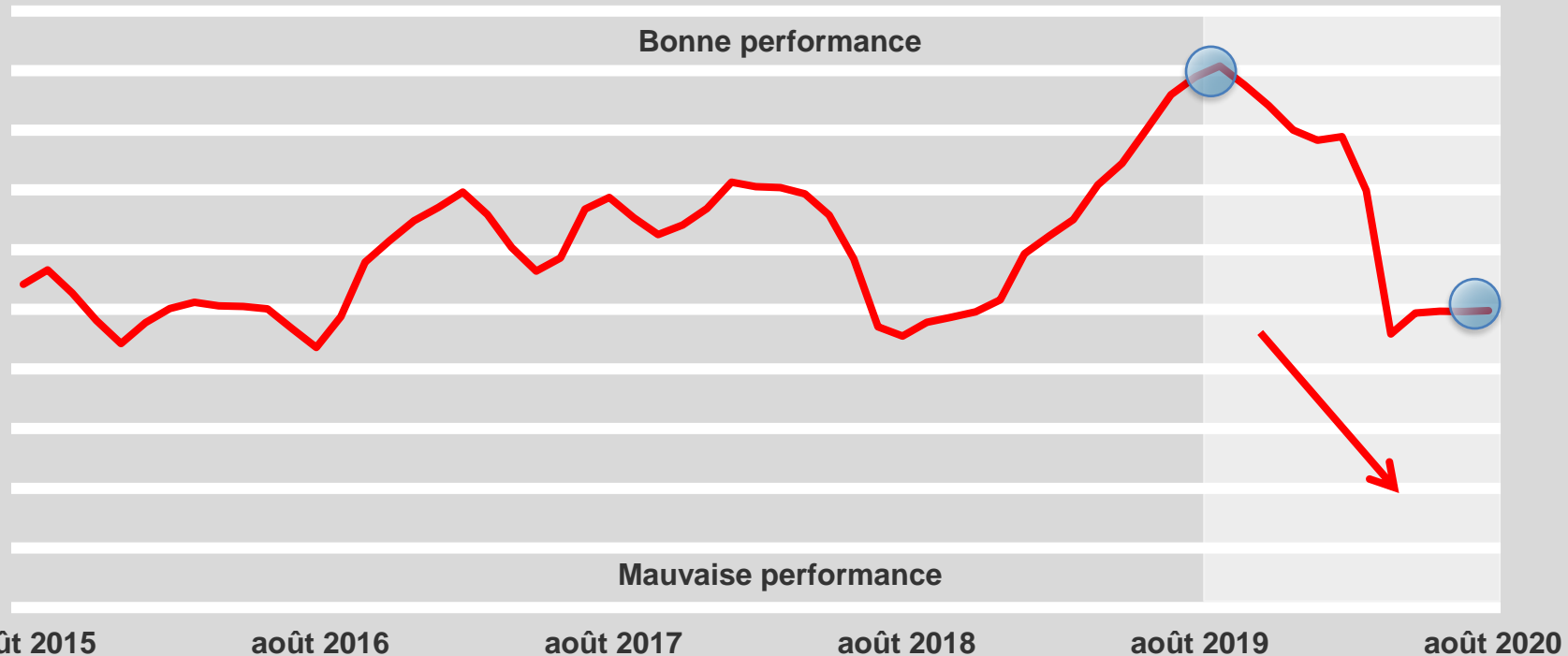
- ✓ La vigueur du marché du travail continue sa progression amorcée au mois de juin, avec l'amélioration de la situation épidémiologique au Québec et l'assouplissement des mesures sanitaires;
- ✓ Conséquemment, le taux de chômage se situe maintenant à 8,7 %. Il demeure toutefois plus élevé qu'en février (4,5%);
- ✓ Près de 77 % des emplois perdus depuis le début de la crise ont été récupérés;
- ✓ Le taux d'emploi des 25-54 ans poursuit sa remontée avec un gain de 0,3 p.p. (82,6%). Le niveau de février était de 85,7%;
- ✓ Le taux d'activité, à 64,1 % a pratiquement rattrapé son niveau d'avant la pandémie (64,7%). C'est signe que la population temporairement inactive pendant le confinement a majoritairement rejoint le marché du travail.

Vigueur du marché du travail > **EN BAISSSE**
 D'août 2019 à août 2020

Indice de l'emploi

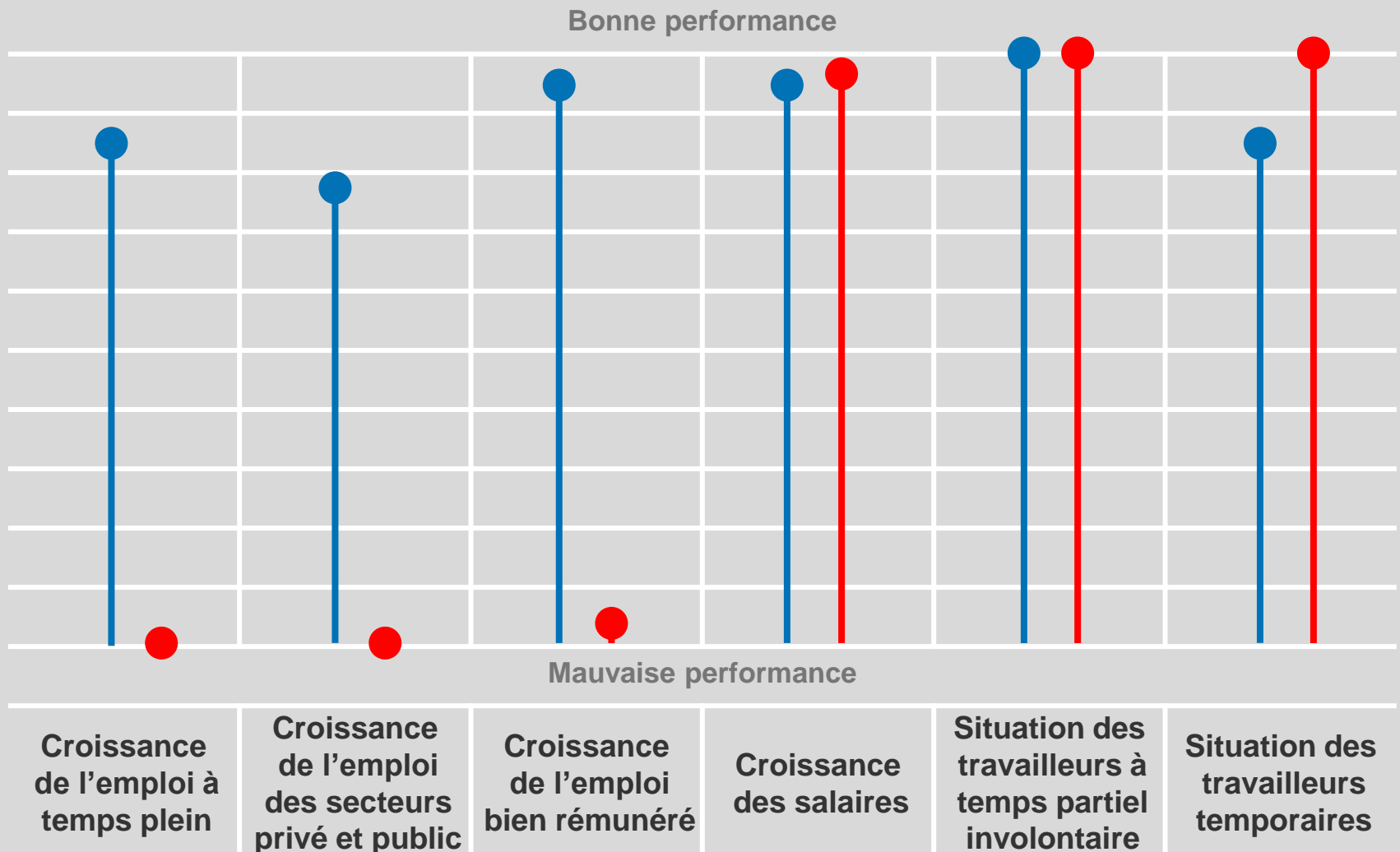


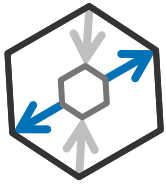
Qualité des emplois > **EN BAISSSE** D'août 2019 à août 2020



- La qualité des emplois est plus faible que l'an dernier et est sur un plateau depuis mai dernier;
- La croissance des emplois dans les secteurs privé et public et la croissance de l'emploi bien rémunéré est toujours au plancher, notamment en raison des conditions exceptionnelles qui prévalaient l'an dernier;
- Dans les faits, l'emploi dans le secteur privé est en nette progression depuis le creux atteint en avril 2020;
- La croissance des salaires est bonne mais en diminution relative depuis les mois précédents. L'effet du retour sur le marché du travail des personnes plus faiblement salariées pourrait expliquer cet écart;
- La situation des travailleurs temporaires demeure à un bon niveau.

Qualité des emplois > **EN BAISSSE** D'août 2019 à août 2020






Amélioration
Détérioration

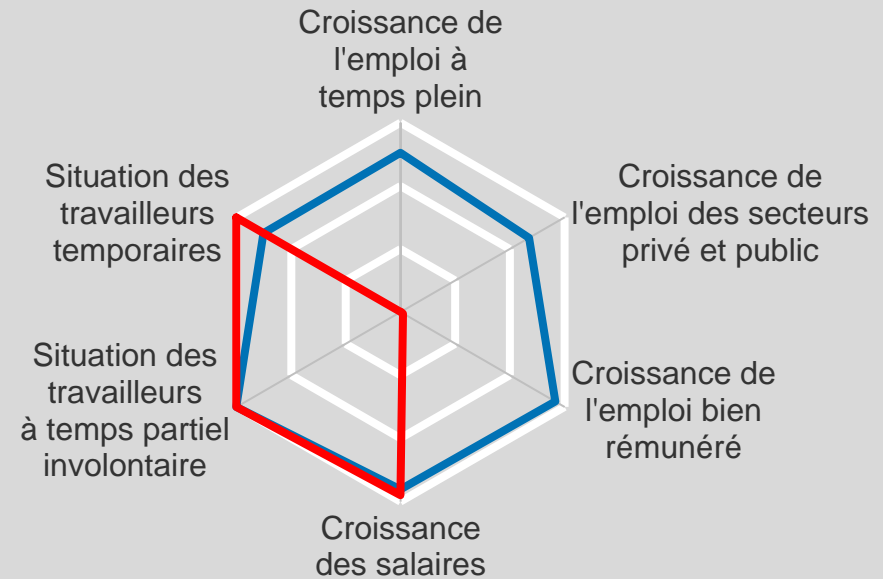
Institut du Québec

Indice de l'emploi

Vigueur du marché du travail EN BAISSSE d'août 2019 à août 2020



Qualité des emplois EN BAISSSE d'août 2019 à août 2020



En chiffres Août 2020 au Québec

En nombre (comparativement au niveau d'août 2019)

- 170 600 emplois (- 3,9 %)
- 113 900 à temps plein (- 3,2 %)
- 131 800 dans le secteur privé (- 4,6 %)
- 14 000 dans le secteur public (- 1,5 %)

Le taux de chômage est passé de 4,7 à 8,7 %.

En moyenne mobile sur 12 mois (août 2020 vs. août 2019)

- 141 800 emplois (- 3,3 %)
- 59 500 à temps plein (- 1,7 %)
- 131 000 dans le secteur privé (- 4,7 %)
- + 400 dans le secteur public (0,0 %)

Le taux de chômage est passé de 5,1 à 8,2 %.

Performance des industries sur un an (comparaison en niveau)

Meilleure performance : Commerce de gros et de détail (+ 11 500)

Pire performance : Services d'hébergement et de restauration (- 49 600)

DONNÉES MENSUELLES

+ 54 200 emplois

+ 60 900 à temps
plein

+ 80 800 dans le
secteur privé

- 13 900 dans le
secteur public

- 12 700 travailleurs
autonomes

Le taux de chômage est
passé de 9,5 % à 8,7 %.

**Pour plus d'informations,
veuillez contacter :**

Jean-Guy Côté, directeur associé

cote@institutduquebec.ca

438-395-4857

Tatiana Abboud, économiste

abboud@institutduquebec.ca

Disponibles sur www.institutduquebec.ca

À propos de l'Institut du Québec

L'Institut du Québec est un organisme sans but lucratif qui publie des recherches et des études sur les enjeux socioéconomiques contemporains du Québec. Il vise à fournir aux autorités publiques, au secteur privé et à la société civile les outils nécessaires pour prendre des décisions éclairées, et ainsi contribuer à bâtir une société plus dynamique et prospère. <http://www.institutduquebec.ca>