

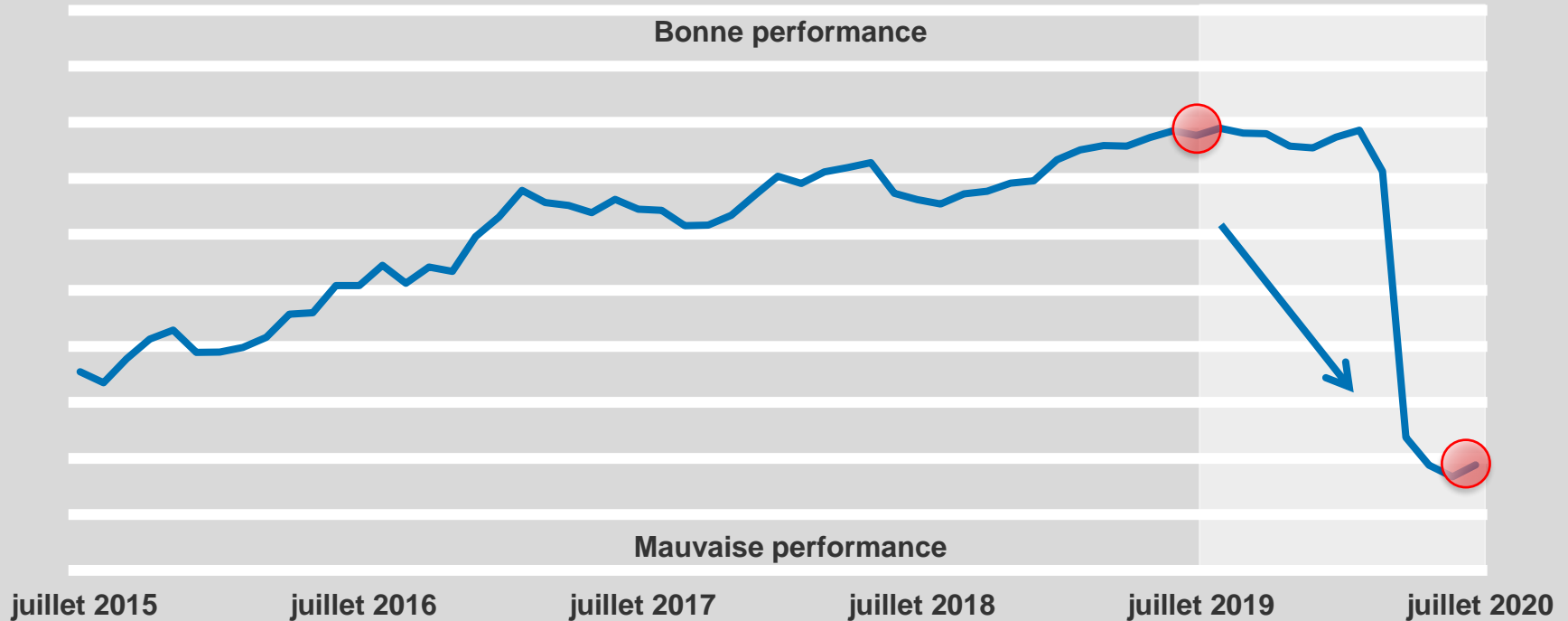
Indice de l'emploi



L'EMPLOI AU QUÉBEC : JUILLET 2020
7 AOÛT 2020

Vigueur du marché du travail > EN BAISSSE

De juillet 2019 à juillet 2020

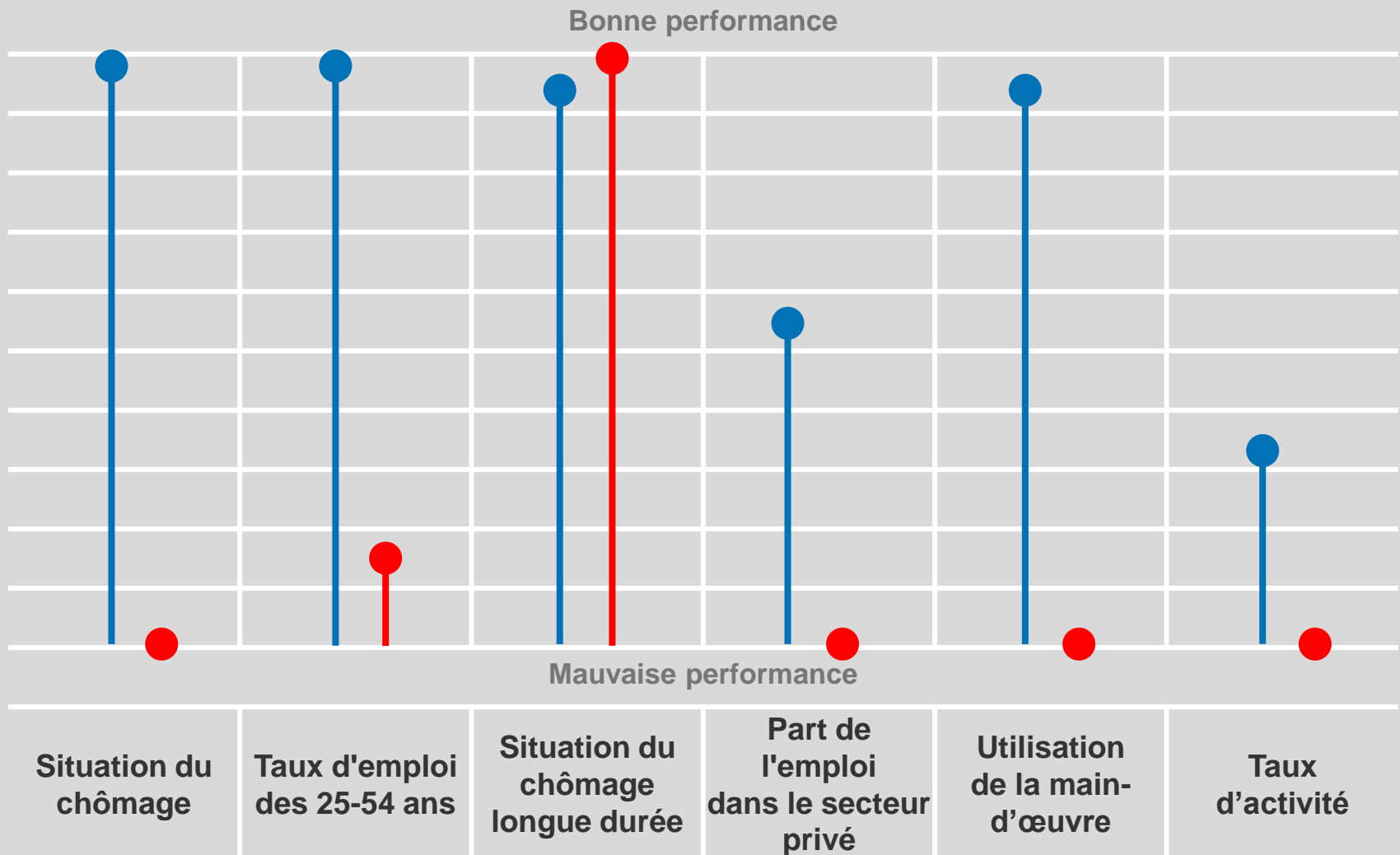


- ✓ La vigueur du marché du travail est toujours en baisse sur un an, mais sur un mois, elle remonte légèrement;
- ✓ 208 000 emplois nets ont été perdus au Québec depuis un an;
- ✓ Le taux de chômage est à 9,5 %;
- ✓ Plus de 70 % des emplois perdus depuis le début de la crise ont été récupérés;
- ✓ Le taux d'emploi des 25-54 ans a diminué de 85,5 % à 82,3% sur un an, mais a augmenté depuis trois mois;
- ✓ Le taux d'activité a également baissé à 64,3 % sur un an.

Vigueur du marché du travail > EN BAISSSE

De juillet 2019 à juillet 2020

Indice de l'emploi



Situation du chômage

Taux d'emploi des 25-54 ans

Situation du chômage longue durée

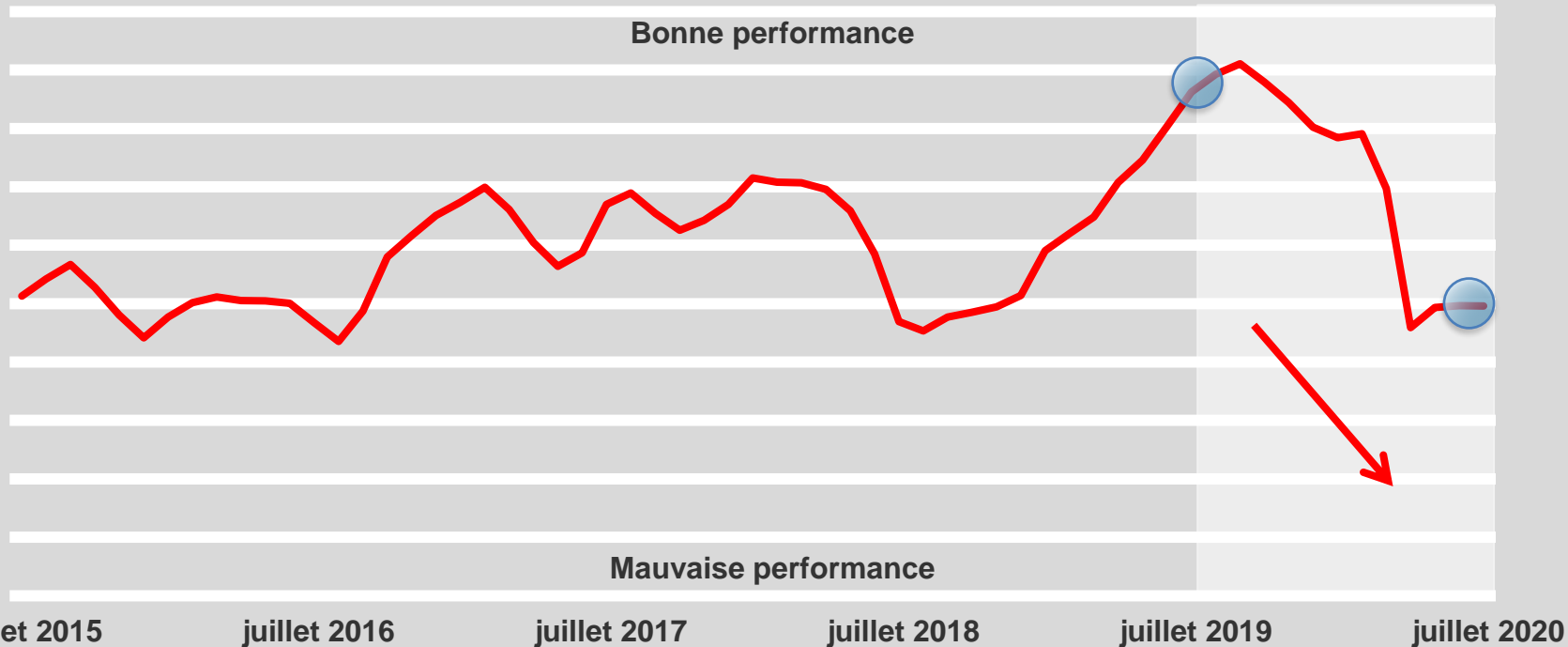
Part de l'emploi dans le secteur privé

Utilisation de la main-d'œuvre

Taux d'activité

Qualité des emplois > **EN BAISSSE**

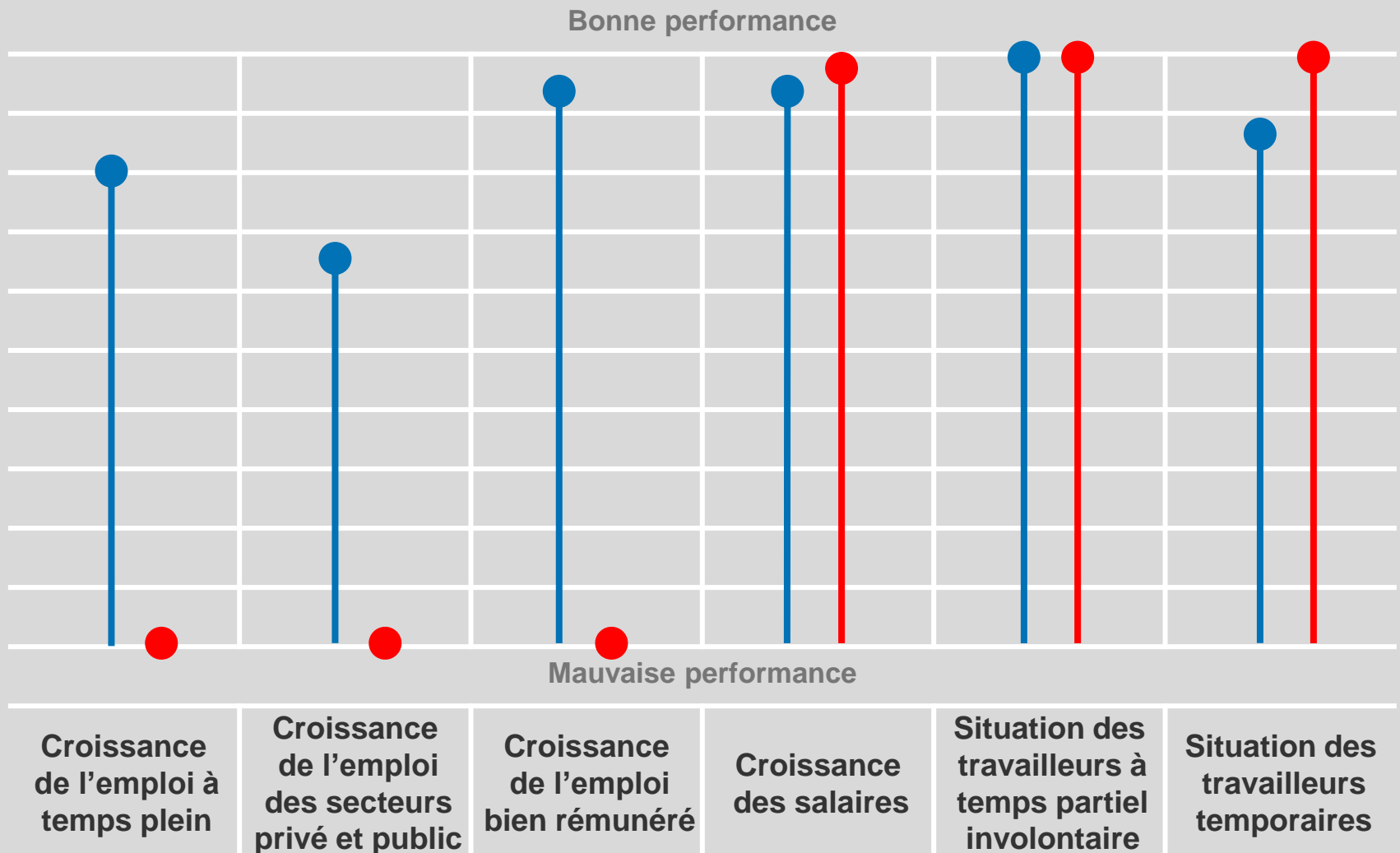
De juillet 2019 à juillet 2020

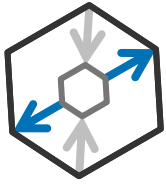


- ✓ La qualité des emplois a diminué par rapport à l'an dernier, mais se stabilise mois sur mois;
- ✓ La croissance des emplois dans les secteurs privé et public et la croissance de l'emploi bien rémunéré sont très basses;
- ✓ La croissance des salaires demeure bonne, illustrant encore une fois un effet de composition plutôt qu'une augmentation de la productivité ou des conditions générales de l'économie;
- ✓ Même chose pour la situation des travailleurs temporaires dont la proportion dans le marché est passablement réduite.

Qualité des emplois > **EN BAISSSE**

De juillet 2019 à juillet 2020



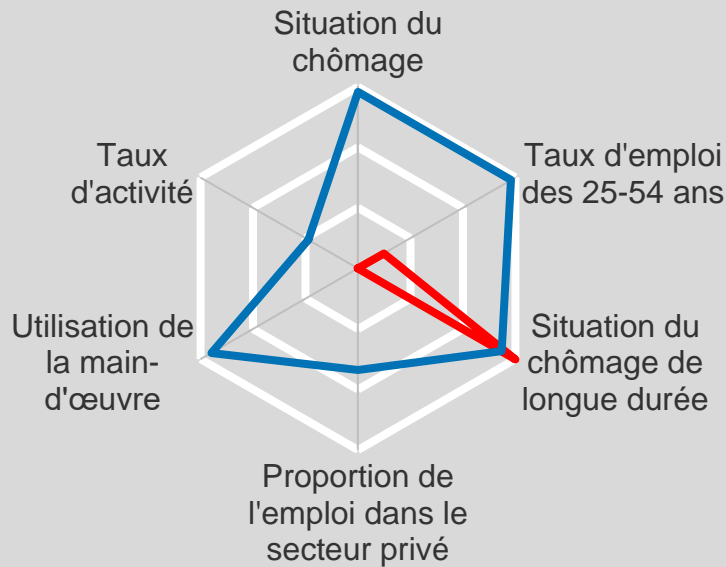


Amélioration
Détérioration

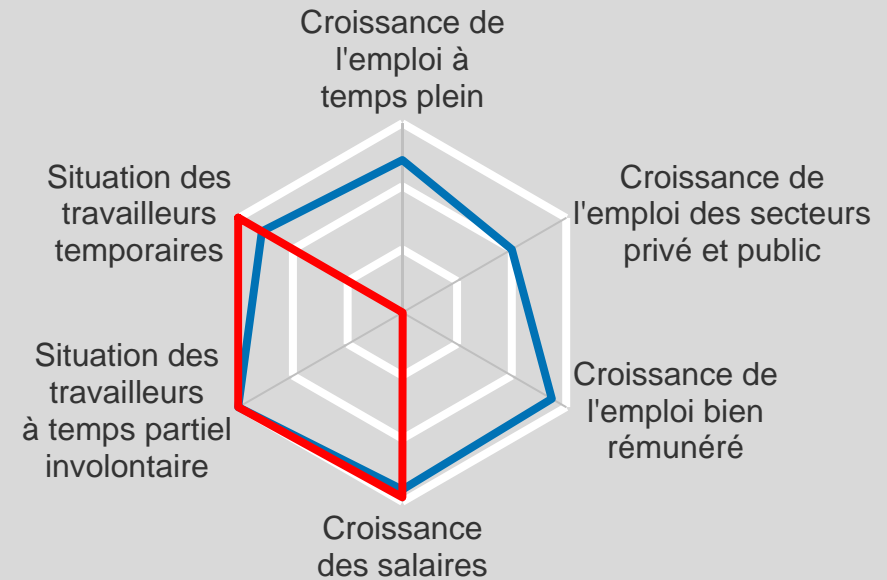
Institut du Québec

Indice de l'emploi

Vigueur du marché du travail EN BAISSSE de juillet 2019 à juillet 2020



Qualité des emplois EN BAISSSE de juillet 2019 à juillet 2020



En chiffres Juillet 2020 au Québec

En nombre (comparativement au niveau de juillet 2019)

- 207 700 emplois (- 4,8 %)
- 165 900 à temps plein (- 4,7 %)
- 188 100 dans le secteur privé (- 6,7 %)
- + 15 900 dans le secteur public (+ 1,7 %)

Le taux de chômage est passé de 4,9 à 9,5 %.

En moyenne mobile sur 12 mois (juillet 2020 vs. juillet 2019)

- 131 700 emplois (- 3,1 %)
- 42 900 à temps plein (- 1,2 %)
- 111 200 dans le secteur privé (- 4,0 %)
- + 4 100 dans le secteur public (+ 0,4 %)

Le taux de chômage est passé de 5,2 à 7,8 %.

Performance des industries sur un an (comparaison en niveau)

Meilleure performance : Services d'enseignement (+ 13 200)

Pire performance : Services d'hébergement et de restauration (- 51 400)

DONNÉES MENSUELLES

+ 97 600 emplois

- 700 à temps plein

+ 53 700 dans le
secteur privé

+ 28 600 dans le
secteur public

+ 15 400 travailleurs
autonomes

Le taux de chômage passe
de 10,7 à 9,5 %.

**Pour plus d'informations,
veuillez contacter :**

Jean-Guy Côté, directeur associé

cote@institutduquebec.ca

438-395-4857

Tatiana Abboud, économiste

abboud@institutduquebec.ca

Disponibles sur www.institutduquebec.ca

À propos de l'Institut du Québec

L'Institut du Québec est un organisme sans but lucratif qui publie des recherches et des études sur les enjeux socioéconomiques contemporains du Québec. Il vise à fournir aux autorités publiques, au secteur privé et à la société civile les outils nécessaires pour prendre des décisions éclairées, et ainsi contribuer à bâtir une société plus dynamique et prospère. <http://www.institutduquebec.ca>