

Indice de l'emploi



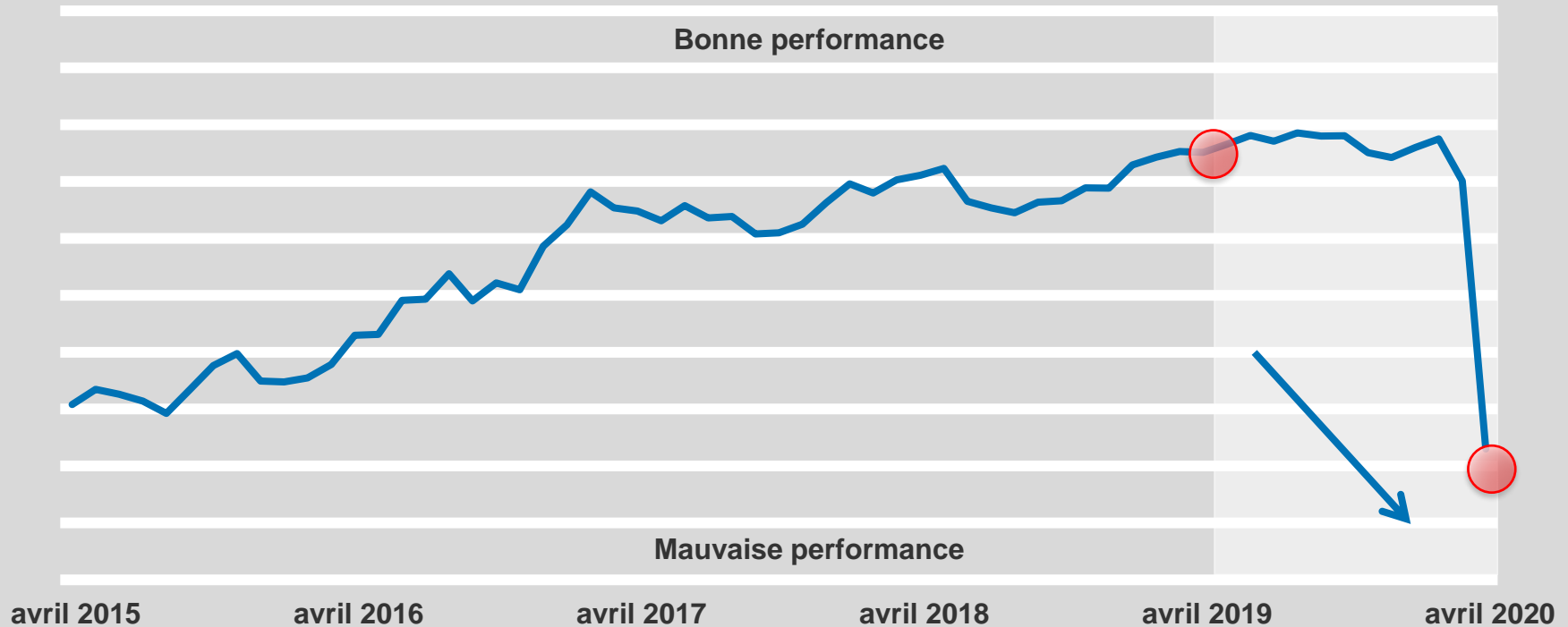
L'EMPLOI AU QUÉBEC : AVRIL 2020

8 MAI 2020

Vigueur du marché du travail > EN BAISSSE

De avril 2019 à avril 2020

Indice de l'emploi

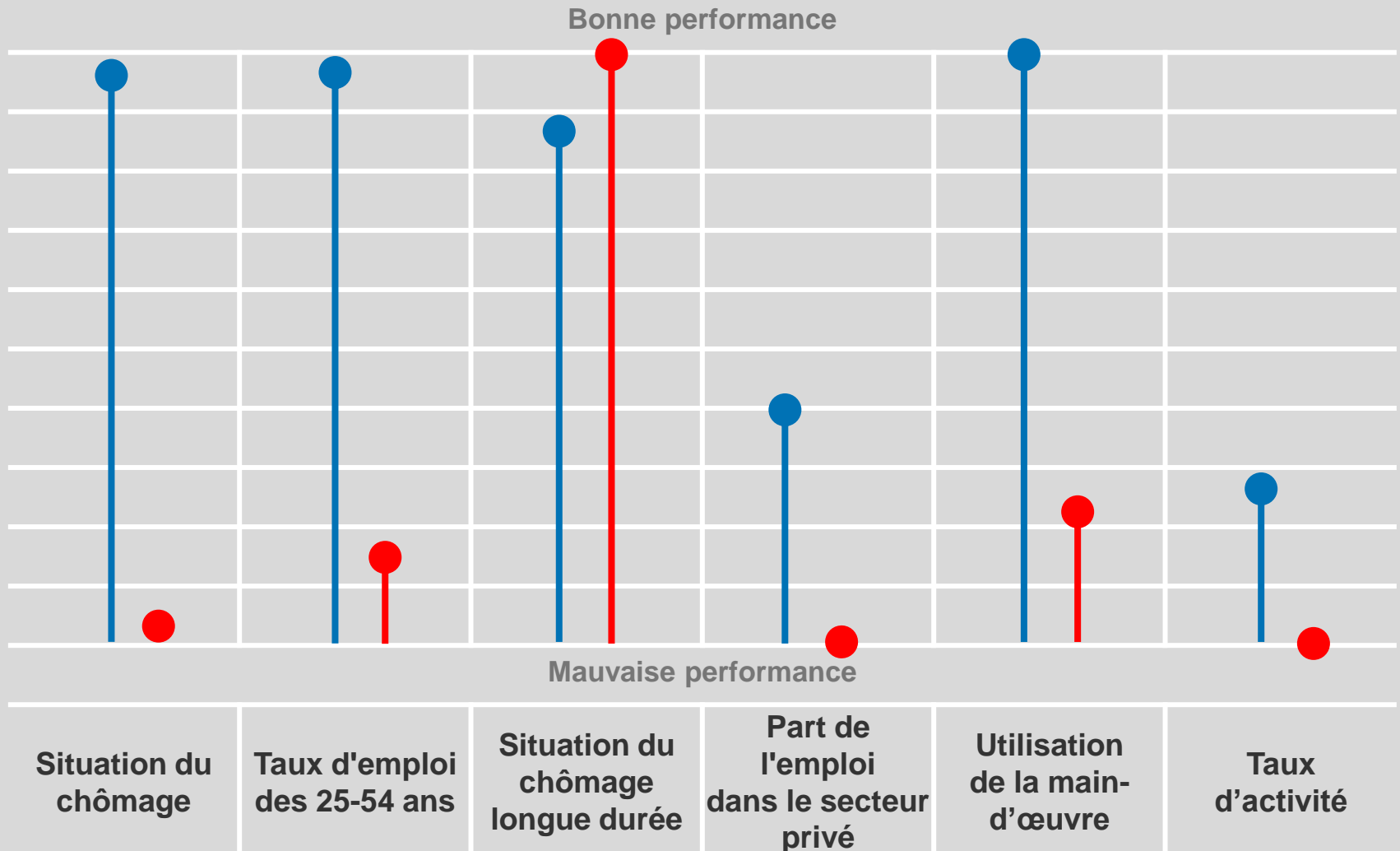


- ✓ La vigueur du marché du travail est en baisse importante en raison du contexte actuel;
- ✓ 778 300 emplois nets ont été perdus au Québec depuis un an, et le taux de chômage est passé de 4,9 % à 17,0 %;
- ✓ Le taux d'emploi des 25-54 ans a fortement diminué, de 85,5 % à 73,2 %;
- ✓ Le taux d'activité a également baissé de 64,9 % à 60,4 %;
- ✓ L'emploi dans le secteur privé a reculé de près de 25 % sur un an (- 685 600 emplois nets).

Vigueur du marché du travail > EN BAISSSE

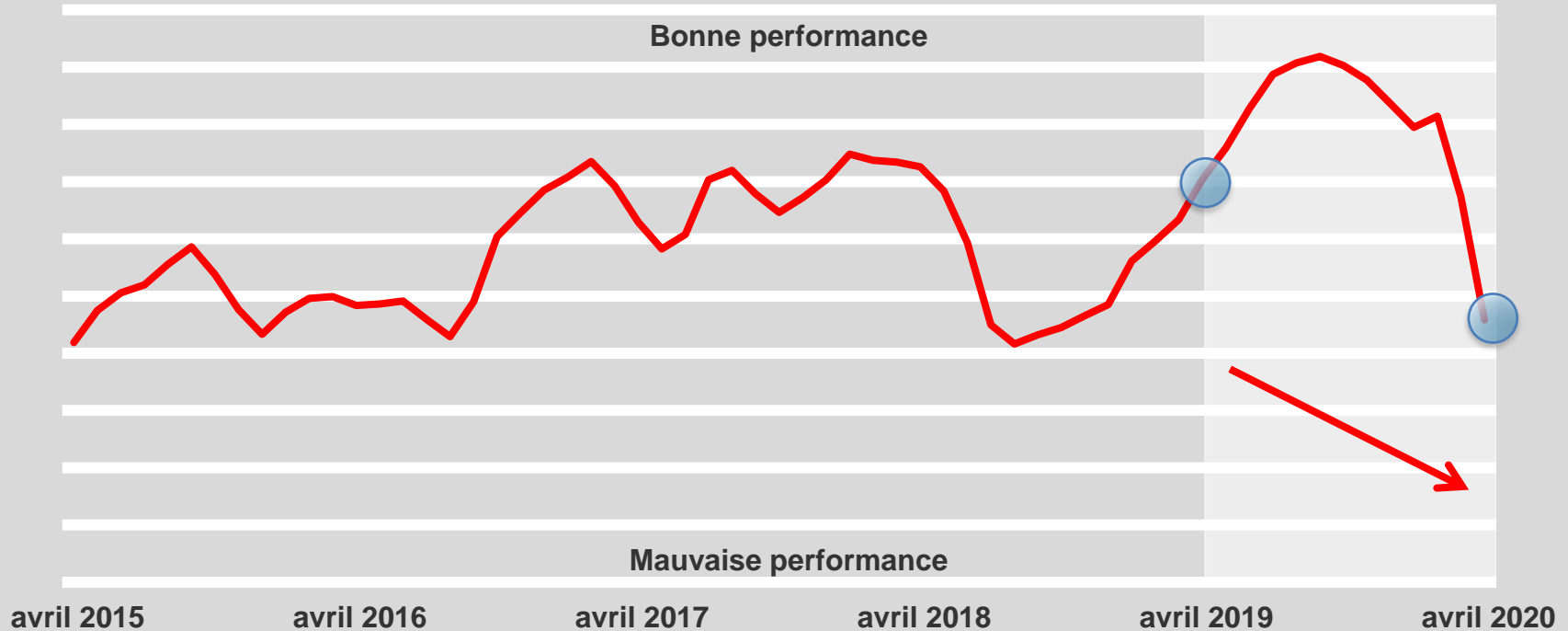
De **avril 2019** à **avril 2020**

Indice de l'emploi



Qualité des emplois > **EN BAISSSE**

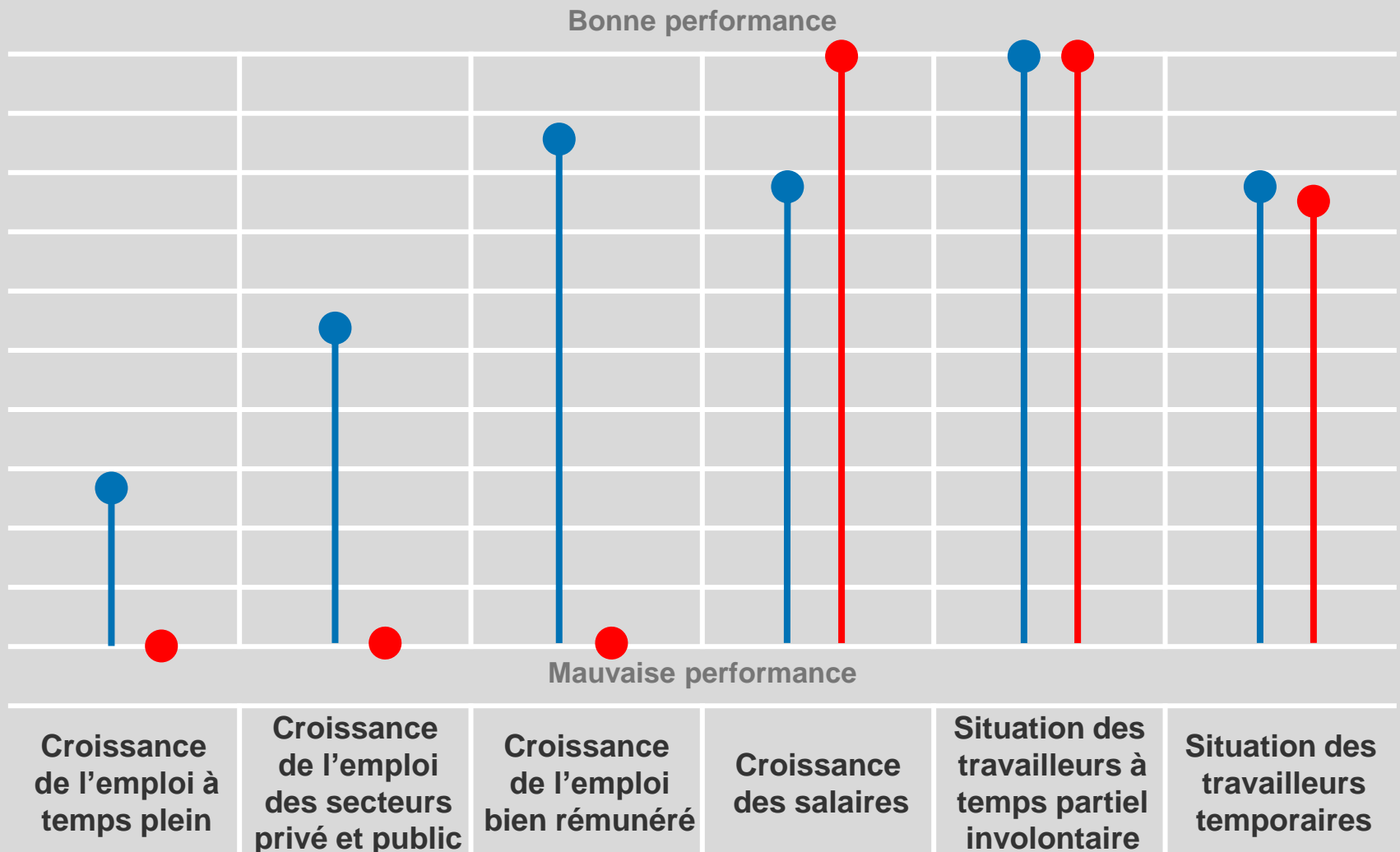
De avril 2019 à avril 2020

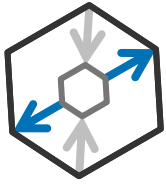


- ✓ La qualité des emplois a fortement diminué depuis le mois dernier et par rapport à l'an dernier;
- ✓ Cette situation s'illustre surtout dans la baisse précipitée de la croissance des emplois dans les secteurs privé et public et par la croissance de l'emploi bien rémunérés qui sont au plancher;
- ✓ La croissance des salaires est bonne, illustrant un effet de composition plutôt qu'une augmentation de la productivité ou des conditions générales de l'économie.

Qualité des emplois > **EN BAISSSE**

De **avril 2019** à **avril 2020**



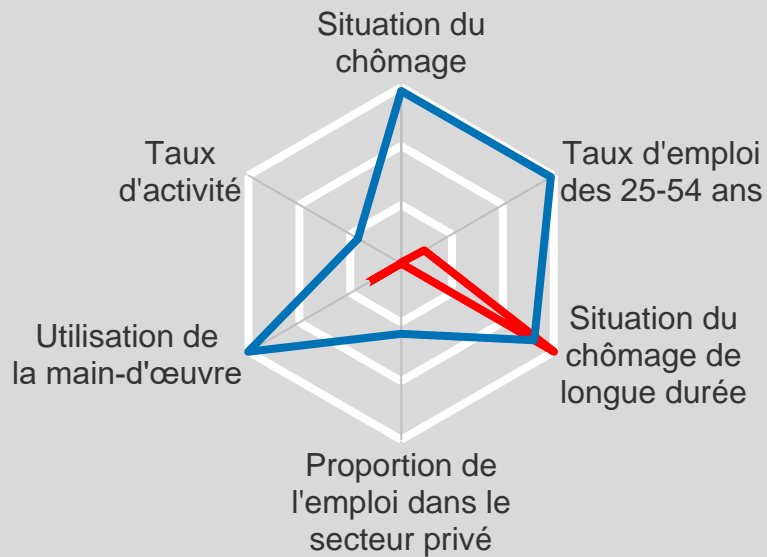


Amélioration
Détérioration

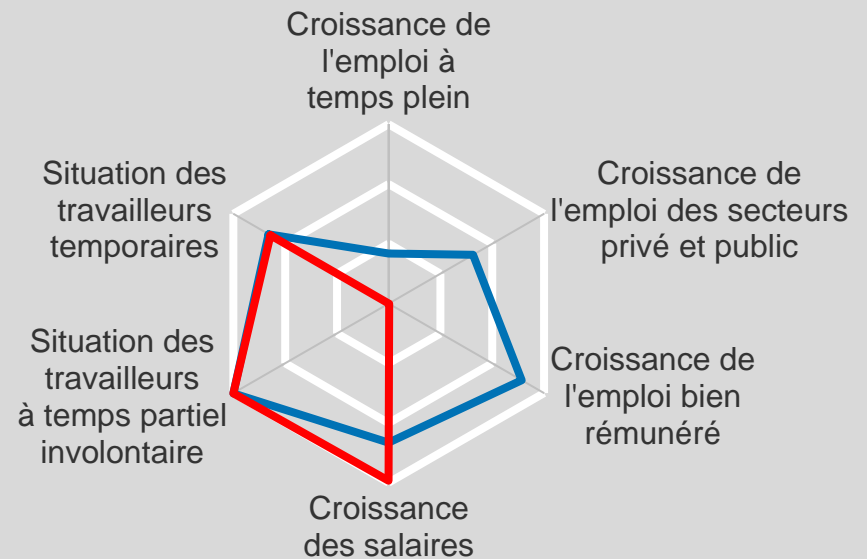
Institut du Québec

Indice de l'emploi

Vigueur du marché du travail
EN BAISSSE de **avril 2019** à
avril 2020



Qualité des emplois
EN BAISSSE de **avril 2019** à
avril 2020



En chiffres Avril 2020 au Québec

En nombre (comparativement au niveau de avril 2019)

- 778 300 emplois (- 17,9 %)
- 482 600 à temps plein (- 13,7 %)
- 685 600 dans le secteur privé (- 24,4 %)
- 76 000 dans le secteur public (- 7,9 %)

Le taux de chômage est passé de 4,9 à 17,0 %.

En moyenne mobile sur 12 mois (avril 2020 vs. avril 2019)

- 13 400 emplois (- 0,3 %)
- + 24 400 à temps plein (+ 0,7 %)
- 19 500 dans le secteur privé (- 0,7 %)
- + 8 000 dans le secteur public (+ 0,8 %)

Le taux de chômage est passé de 5,4 à 5,2 %.

Performance des industries sur un an (comparaison en niveau)

Meilleure performance : Services publics (- 3 800)

Pire performance : Commerce de gros et de détail (- 146 700)

DONNÉES MENSUELLES

- 556 500 emplois
- 451 500 à temps plein
- 529 300 dans le secteur privé
- 13 600 dans le secteur public
- 13 500 travailleurs autonomes

Le taux de chômage est passé de 8,1 % à 17,0 %.

**Pour plus d'informations,
veuillez contacter :**

Jean-Guy Côté, directeur associé

cote@institutduquebec.ca

438-395-4857

Simon Savard, économiste

savard@institutduquebec.ca

Disponibles sur www.institutduquebec.ca

- [Document méthodologique](#) de l'Indice de l'emploi

À propos de l'Institut du Québec

L'Institut du Québec est un organisme sans but lucratif qui publie des recherches et des études sur les enjeux socioéconomiques contemporains du Québec. Il vise à fournir aux autorités publiques, au secteur privé et à la société civile les outils nécessaires pour prendre des décisions éclairées, et ainsi contribuer à bâtir une société plus dynamique et prospère. <http://www.institutduquebec.ca>