

Indice de l'emploi

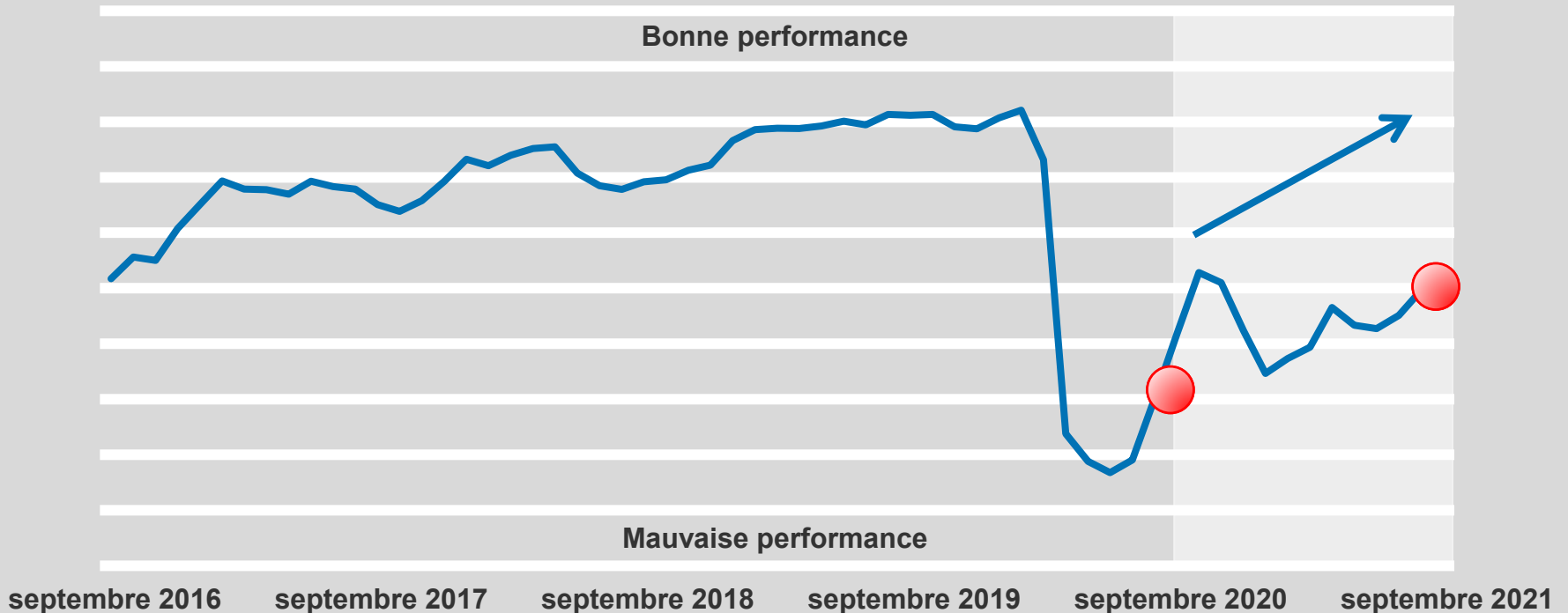


L'EMPLOI AU QUÉBEC : SEPTEMBRE 2021

Le 8 octobre 2021

Vigueur du marché du travail > EN HAUSSE

De septembre 2020 à septembre 2021

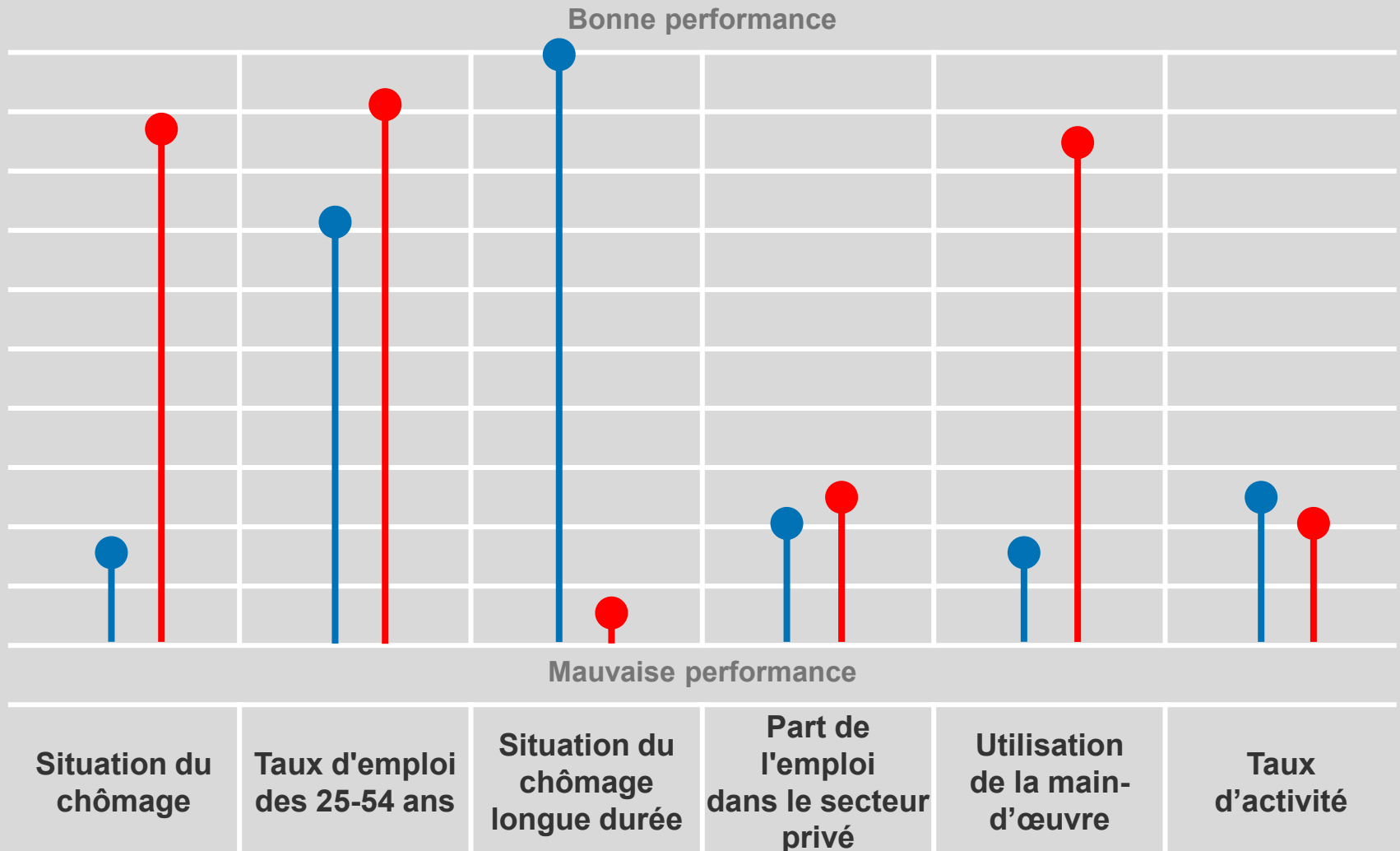


- ✓ La vigueur du marché du travail est en hausse sur douze mois mais demeure en dessous de son niveau pré pandémique. Le chômage de longue durée est l'indicateur le moins performant de l'indice de vigueur : bien qu'il ait diminué sur un mois pour le deuxième mois consécutif, il demeure 2,2 fois plus important que le niveau de février 2020.
- ✓ Le taux de chômage diminue sur un an et sur un mois, et les données mensuelles de septembre 2021 l'affichent à 5,7 %, un niveau qui reste plus élevé qu'en février 2020 (4,5 %) mais qui se rapproche de la moyenne annuelle de 2018 de 5,5 %.
- ✓ La population active a augmenté de 31 200 travailleurs en un mois grâce aux 25 ans et plus (+39 200). Les 15-24 ans, quant à eux, ont poussé cette tendance à la baisse avec la rentrée scolaire et la sortie de la population active (-15 500). Ainsi, la baisse du taux de chômage est attribuable à la hausse de la population active puisque le nombre de chômeurs a peu varié (-3 400).
- ✓ La sous-utilisation de la main-d'œuvre converge tranquillement vers son niveau pré-pandémique.

Vigueur du marché du travail > **EN HAUSSE**

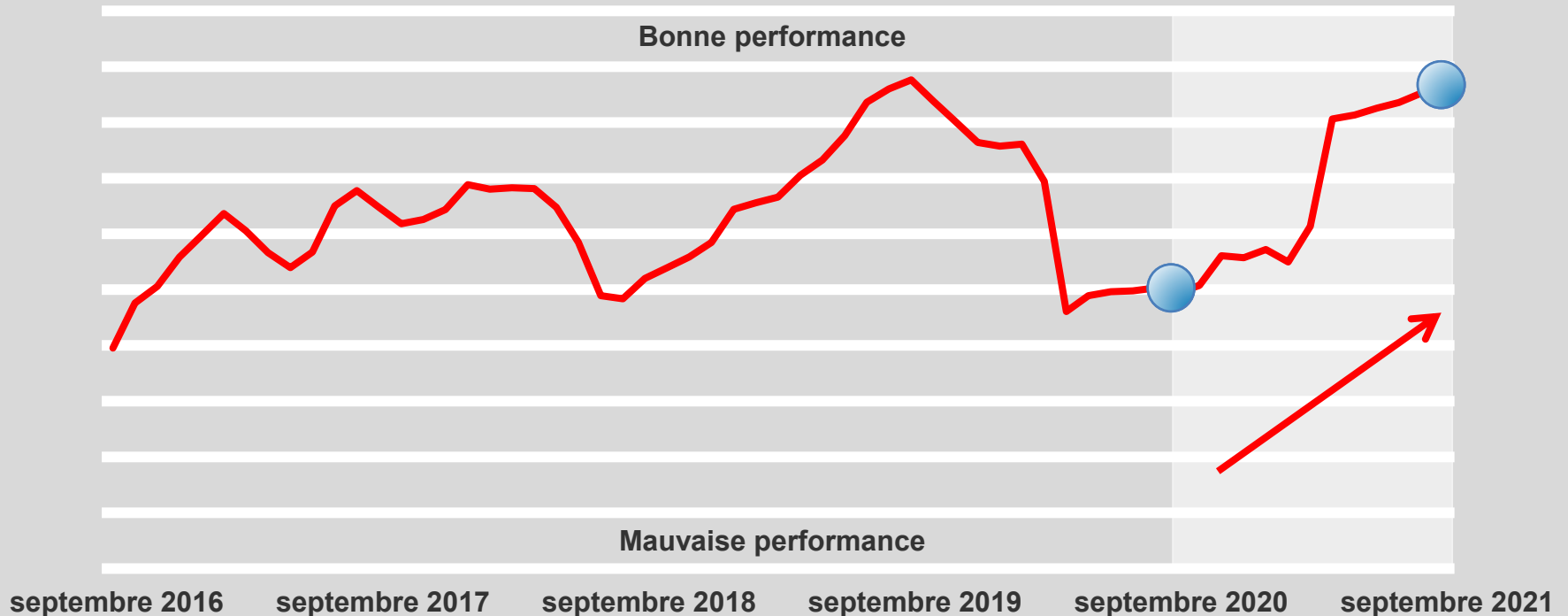
De **septembre 2020** à **septembre 2021**

Indice de l'emploi



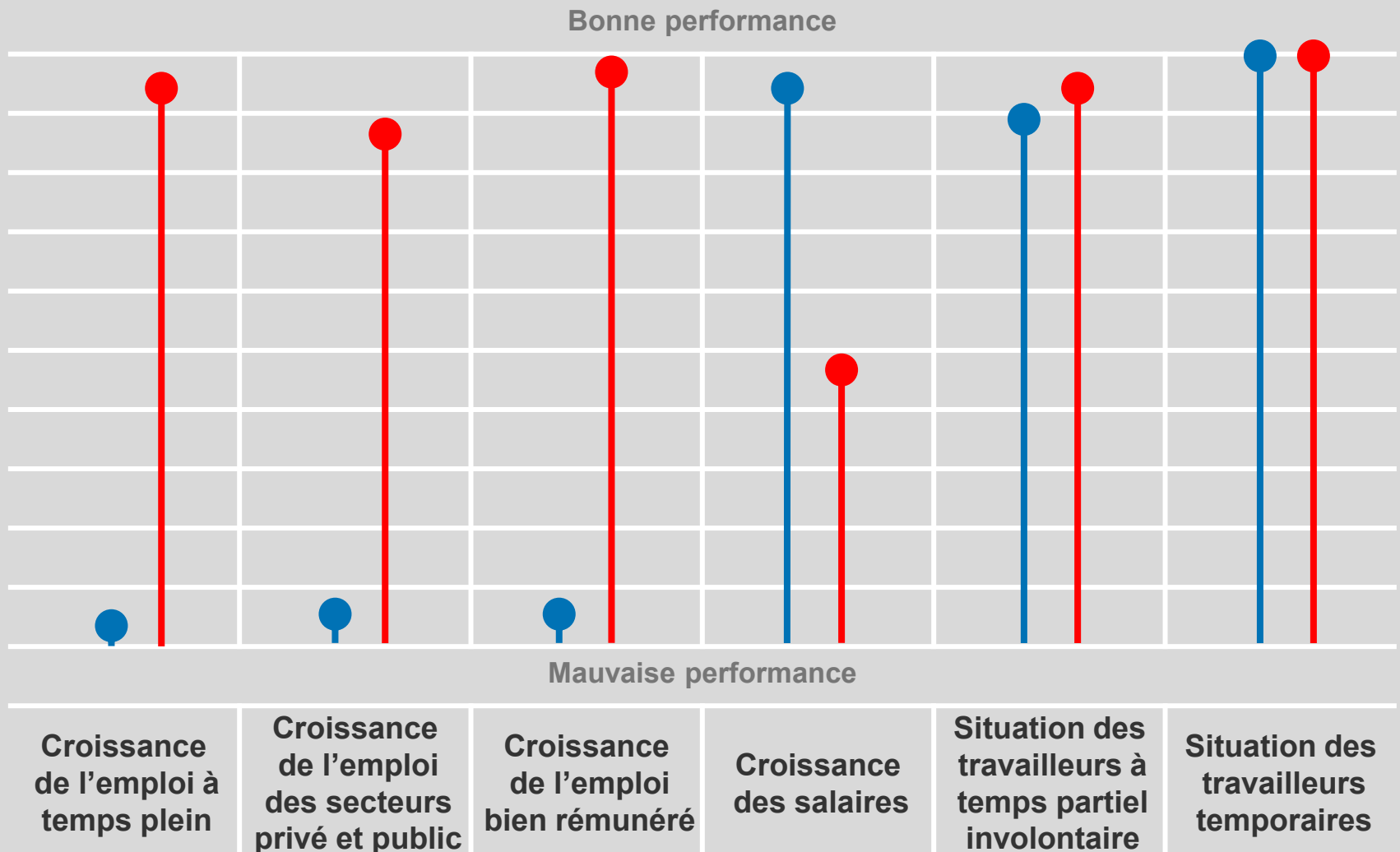
Qualité des emplois > **EN HAUSSE**

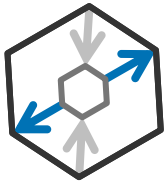
De septembre 2020 à septembre 2021



- ✓ La qualité de l'emploi continue sa progression amorcée en février 2021.
- ✓ La croissance des salaires est en augmentation pour un troisième mois consécutif (+ 3,7 % sur un an), faisant suite à quelques mois de baisse en raison du retour en emploi des travailleurs plus faiblement rémunérés sur le marché du travail. Ainsi, la situation tend à vouloir se normaliser du côté de la croissance des salaires.
- ✓ La part des travailleurs à temps partiel involontaires se trouve pour la première fois à un niveau plus faible (5,5 %) que celui de février 2020 (6,2 %).

Qualité des emplois > **EN HAUSSE**
 De **septembre 2020** à **septembre 2021**



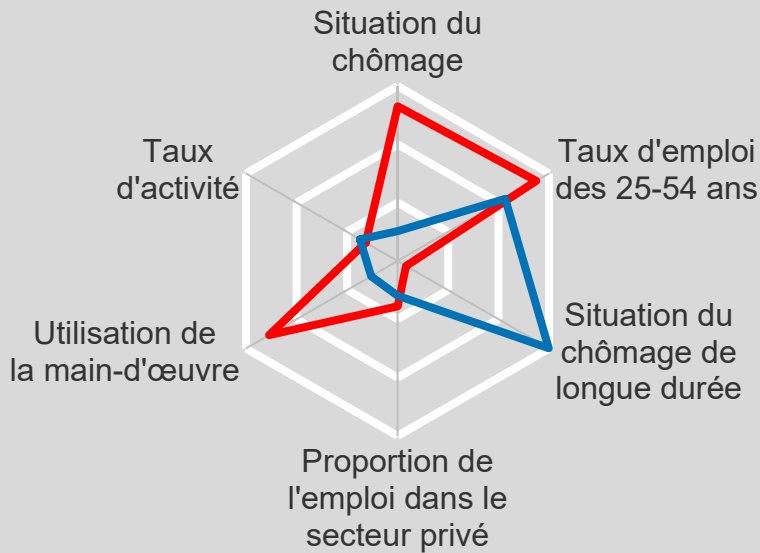


Amélioration
Détérioration

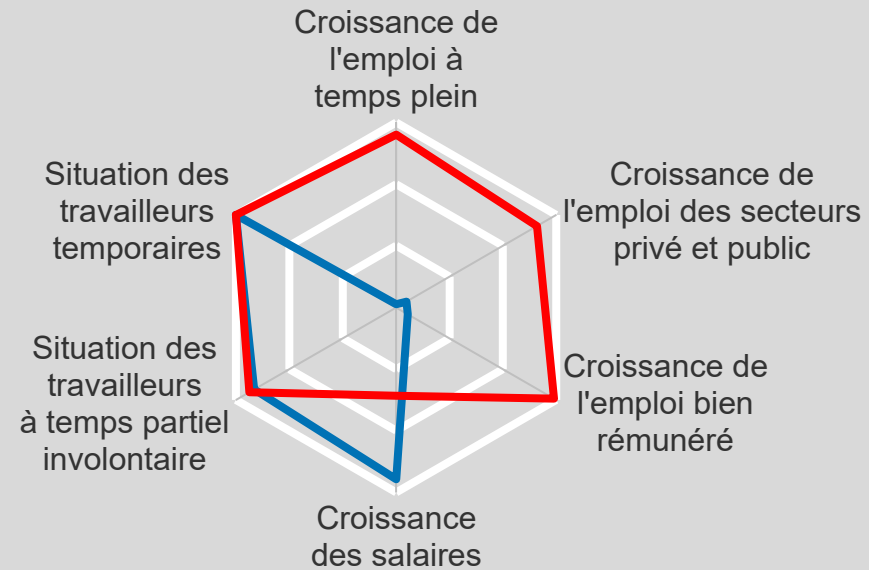
Institut du Québec

Indice de l'emploi

Vigueur du marché du travail
EN HAUSSE de septembre 2020 à
septembre 2021



Qualité des emplois
EN HAUSSE de septembre 2020 à
septembre 2021



En chiffres Septembre 2021 au Québec

En nombre (comparativement au niveau de septembre 2020)

- + 96 000 emplois (+ 2,3 %)
- + 120 100 à temps plein (+ 3,5 %)
- + 51 900 dans le secteur privé (+ 1,9 %)
- + 44 400 dans le secteur public (+ 4,5 %)

Le taux de chômage est passé de 7,5 % à 5,7 %.

En moyenne mobile sur 12 mois (septembre 2021 vs septembre 2020)

- + 109 300 emplois (+ 2,6 %)
- + 93 300 à temps plein (+ 2,7 %)
- + 83 200 dans le secteur privé (+ 3,1 %)
- + 59 200 dans le secteur public (+ 6,3 %)

Le taux de chômage est passé de 8,4 % à 6,7 %.

Performance des industries sur un an (comparaison en niveau)

Meilleure performance : Finance, assurances, immobiliers et location (+ 38 400)

Pire performance : Services d'hébergement et de restauration (- 28 500)

DONNÉES MENSUELLES

+ 31 200 emplois

+ 26 600 à temps
plein

+ 17 600 dans le
secteur privé

+ 8 300 dans le
secteur public

+ 5 300 travailleurs
autonomes

Le taux de chômage passe
de 5,8 % à 5,7 %.

**Pour plus d'informations,
veuillez contacter :**

Simon Savard, économiste principal

savard@institutduquebec.ca

(418) 637-0817

Tatiana Abboud, économiste

abboud@institutduquebec.ca

Disponible sur www.institutduquebec.ca

À propos de l'Institut du Québec

L'Institut du Québec est un organisme sans but lucratif qui publie des recherches et des études sur les enjeux socioéconomiques contemporains du Québec. Il vise à fournir aux autorités publiques, au secteur privé et à la société civile les outils nécessaires pour prendre des décisions éclairées, et ainsi contribuer à bâtir une société plus dynamique et prospère. <http://www.institutduquebec.ca>