

Indice de l'emploi



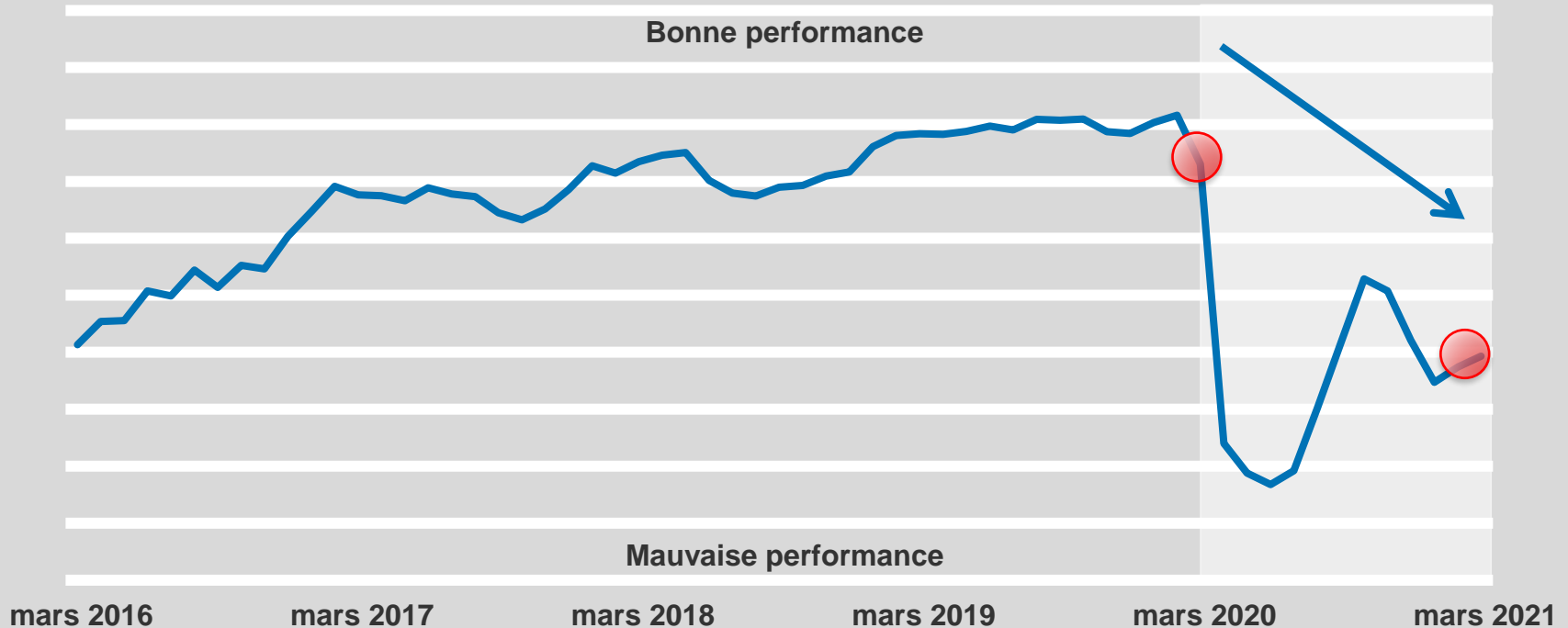
L'EMPLOI AU QUÉBEC : MARS 2021

9 AVRIL 2021

Vigueur du marché du travail > EN BAISSSE

De mars 2020 à mars 2021

Indice de l'emploi

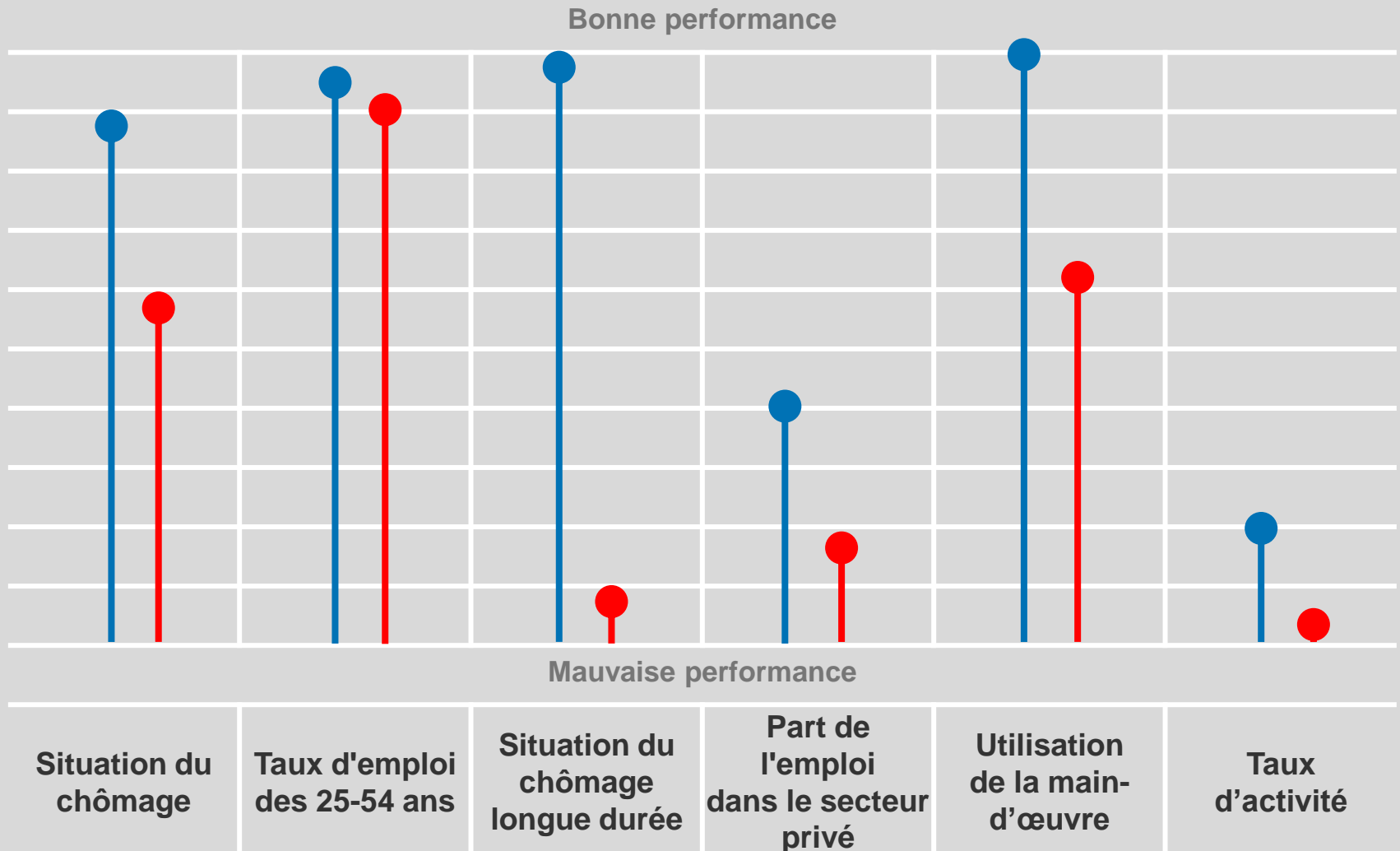


- ✓ La vigueur du marché du travail continue sa lente ascension pour un deuxième mois consécutif. Néanmoins, elle demeure en baisse importante par rapport au niveau de mars 2020.
- ✓ Le taux de chômage reste plus élevé qu'à pareille date l'an dernier (en moyenne mobile 12 mois), conséquence des quelques secteurs et régions (notamment la RMR de Montréal) davantage sous le coup des restrictions sanitaires. L'emploi dans le secteur privé demeure en recul pour les mêmes raisons;
- ✓ La situation du chômage de longue durée est moins bonne que l'an dernier en raison des chômeurs pandémiques;
- ✓ Le taux d'activité demeure en baisse par rapport à la situation pré-pandémie, mais il remonte progressivement depuis 2 mois.

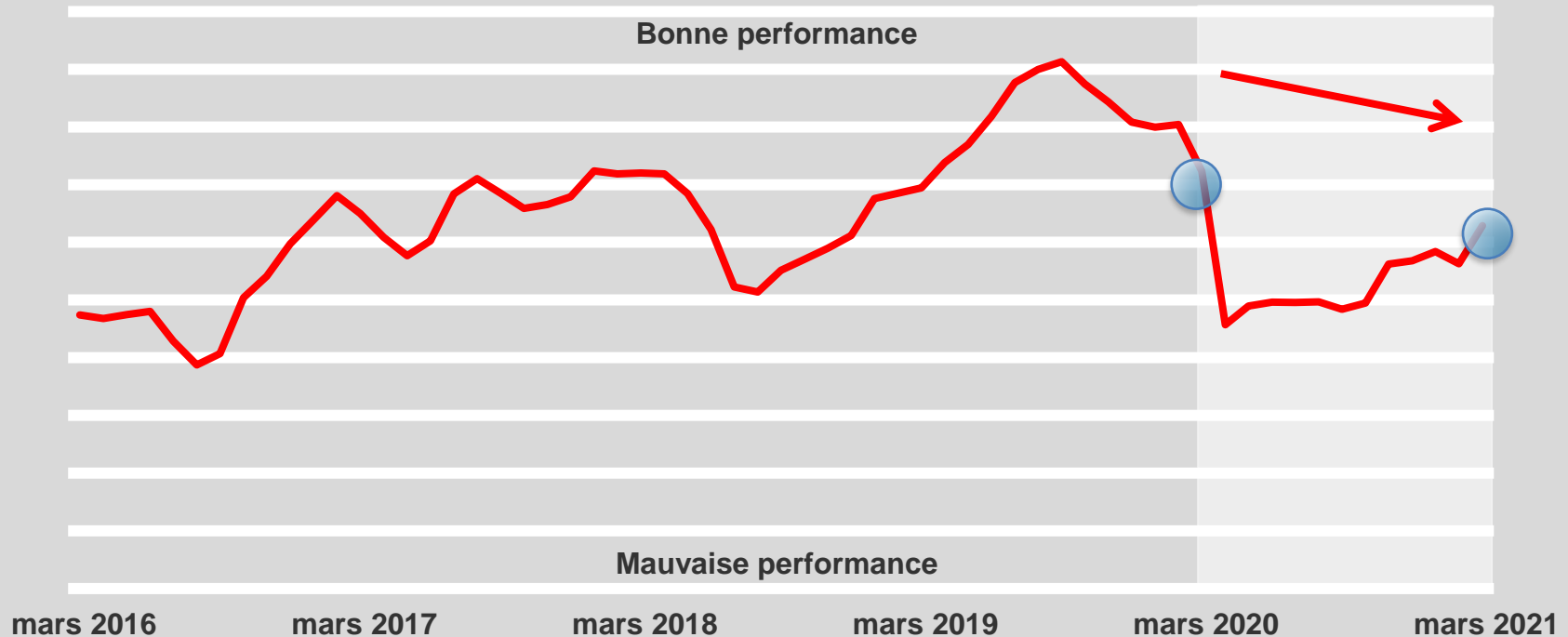
Vigueur du marché du travail > EN BAISSSE

De mars 2020 à mars 2021

Indice de l'emploi

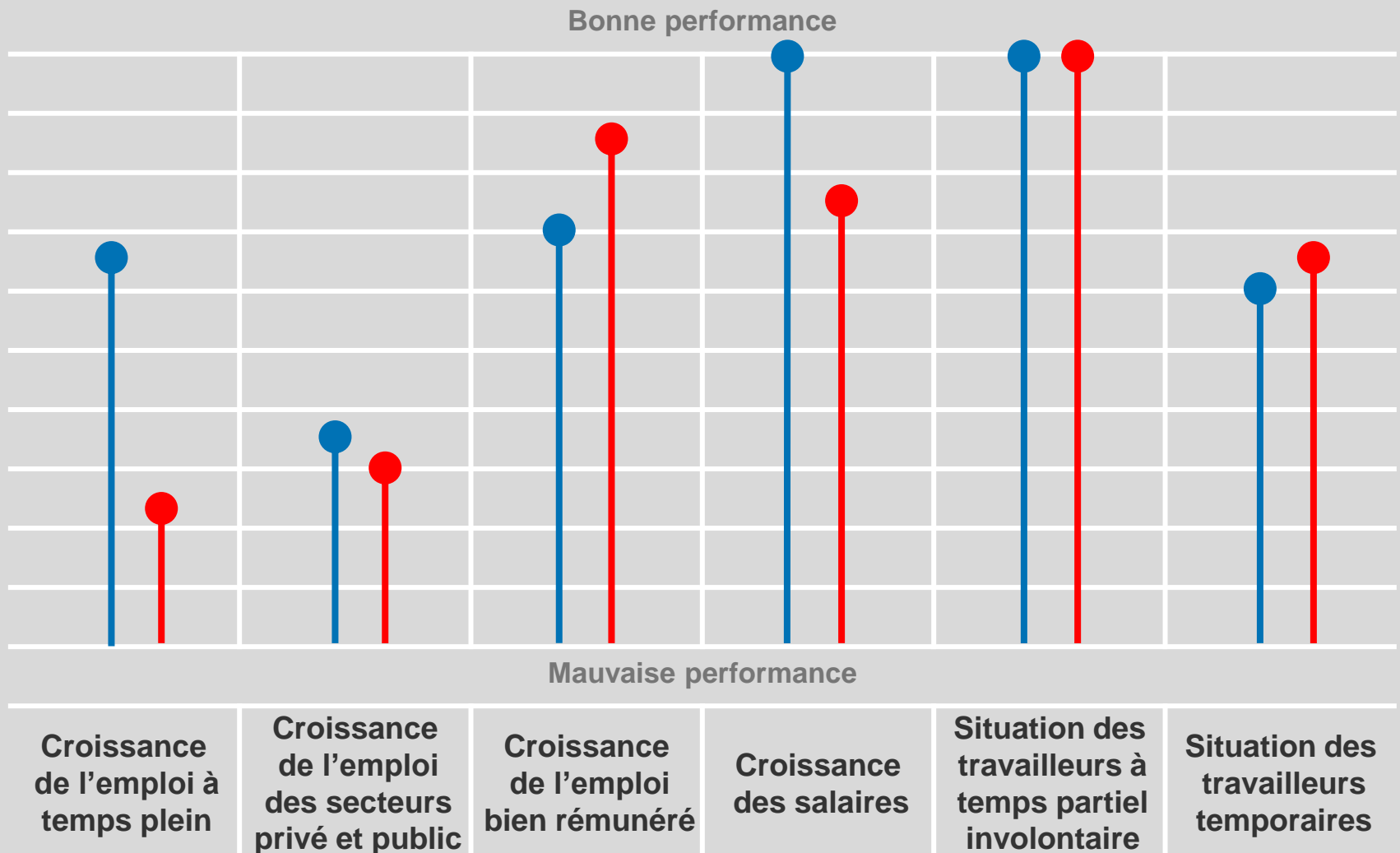


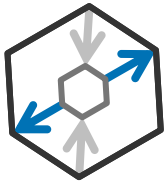
Qualité des emplois > **EN BAISSSE** De mars 2020 à mars 2021



- ✓ La qualité de l'emploi affiche une nette progression depuis février 2021, sauf que l'indice est en baisse par rapport à l'an dernier.
- ✓ À l'exception de la croissance des salaires, tous les sous-indicateurs sont au vert par rapport au mois dernier. La croissance de l'emploi à temps plein et la croissance des secteurs privé et public sont en hausse importante en mars, mais demeurent plus faibles que l'an dernier.
- ✓ La croissance de l'emploi bien rémunéré est en hausse par rapport à mars 2020, mais est au même niveau qu'en février 2020.
- ✓ Le prochain mois pourrait matérialiser une hausse de l'indice de la qualité des emplois, en partie parce qu'il sera comparé au creux d'avril 2020.

Qualité des emplois > **EN BAISSSE** De mars 2020 à mars 2021



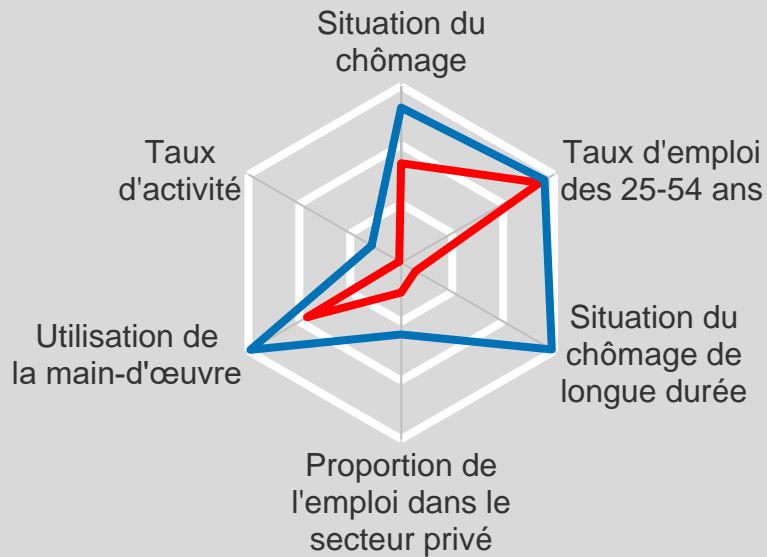


Amélioration
Détérioration

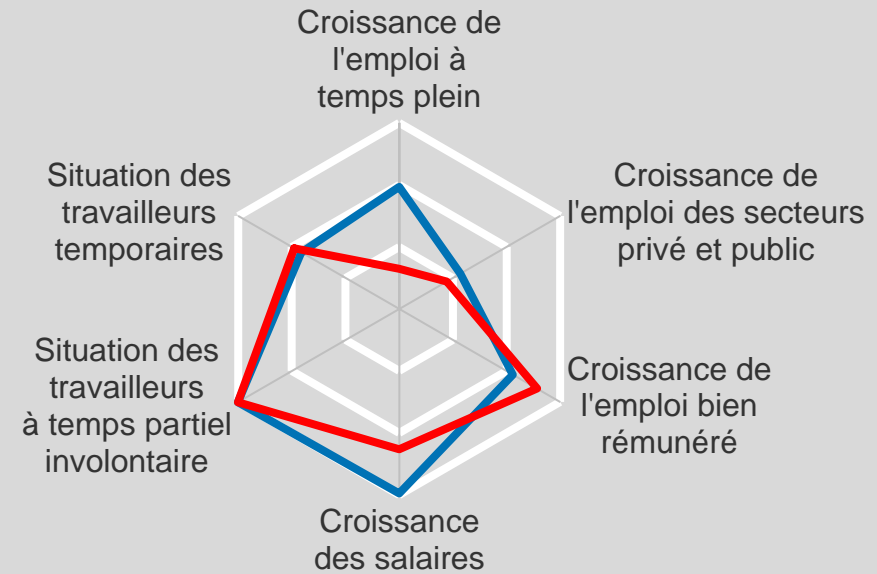
Institut du Québec

Indice de l'emploi

Vigueur du marché du travail EN BAISSSE de mars 2020 à mars 2021



Qualité des emplois EN BAISSSE de mars 2020 à mars 2021



En chiffres Mars 2021 au Québec

En nombre (comparativement au niveau de mars 2020)

- + 150 200 emplois (+ 3,7 %)
- + 78 900 à temps plein (+ 2,3 %)
- + 102 400 dans le secteur privé (+ 3,9 %)
- + 102 400 dans le secteur public (+ 11,4 %)

Le taux de chômage est passé de 8,2 à 6,4 %.

En moyenne mobile sur 12 mois (mars 2021 vs. mars 2020)

- 223 400 emplois (- 5,2 %)
- 123 700 à temps plein (- 3,5 %)
- 190 700 dans le secteur privé (- 6,8 %)
- + 6 900 dans le secteur public (+ 0,7 %)

Le taux de chômage est passé de 5,3 à 9,2 %.

Performance des industries sur un an (comparaison en niveau)

Meilleure performance : Services d'enseignement (102 800)

Pire performance : Information, culture et loisirs (-18 700)

DONNÉES MENSUELLES

+ 25 900 emplois

+ 47 400 à temps
plein

+ 11 400 dans le
secteur privé

+ 27 500 dans le
secteur public

- 13 000 de
travailleurs autonomes

Le taux de chômage
demeure à 6,4 %.

**Pour plus d'informations,
veuillez contacter :**

Simon Savard, économiste
savard@institutduquebec.ca
(418) 637-0817

Tatiana Abboud, économiste
abboud@institutduquebec.ca

Emna Braham, économiste principale
braham@institutduquebec.ca

Disponibles sur www.institutduquebec.ca

À propos de l'Institut du Québec

L'Institut du Québec est un organisme sans but lucratif qui publie des recherches et des études sur les enjeux socioéconomiques contemporains du Québec. Il vise à fournir aux autorités publiques, au secteur privé et à la société civile les outils nécessaires pour prendre des décisions éclairées, et ainsi contribuer à bâtir une société plus dynamique et prospère. <http://www.institutduquebec.ca>