

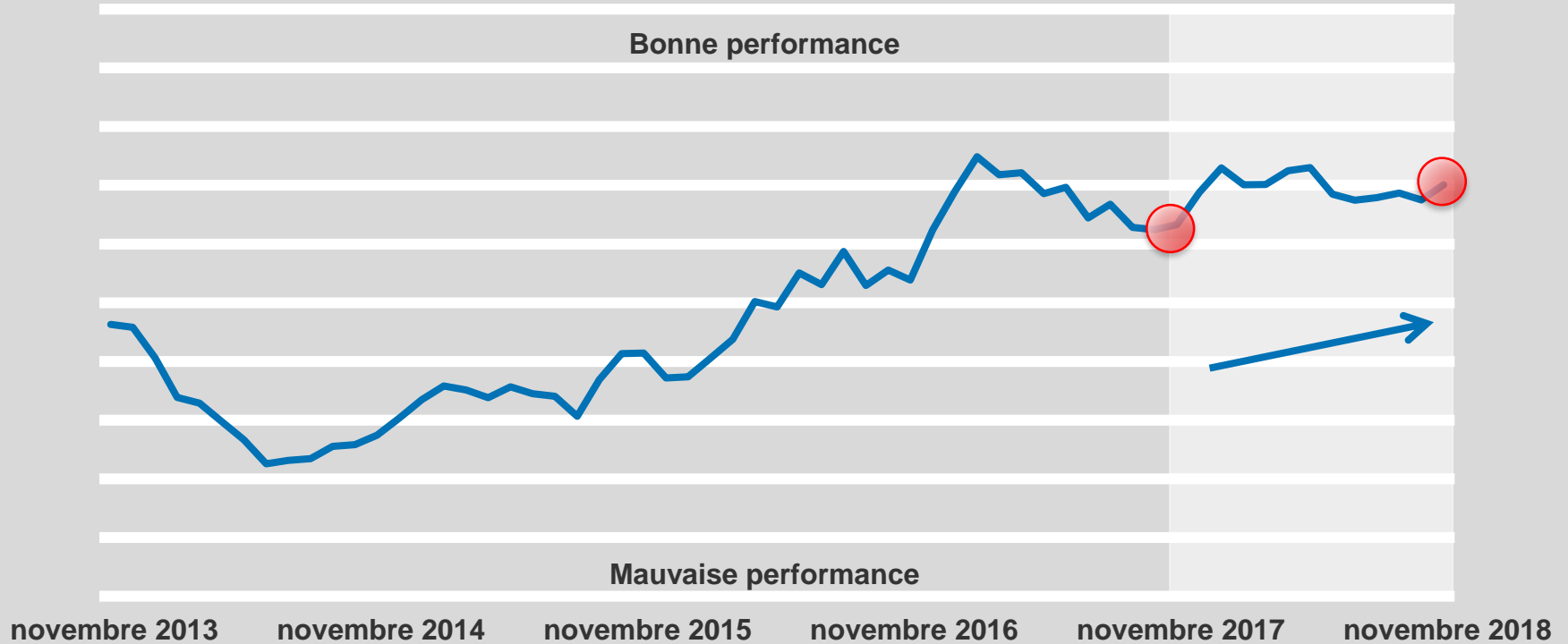
Indice de l'emploi



L'EMPLOI AU QUÉBEC : NOVEMBRE 2018
7 DÉCEMBRE 2018

Vigueur du marché du travail > EN HAUSSE

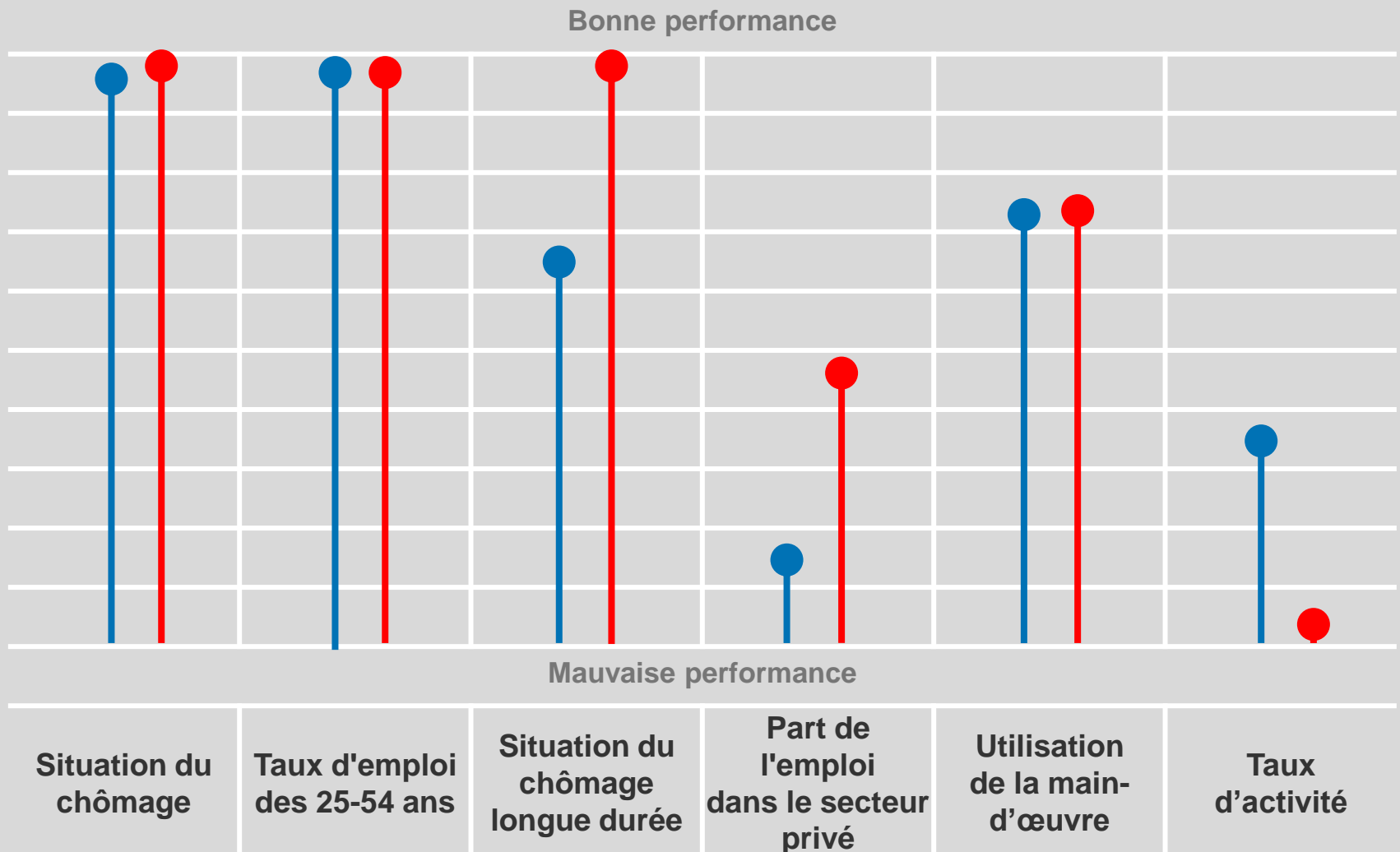
De novembre 2017 à novembre 2018



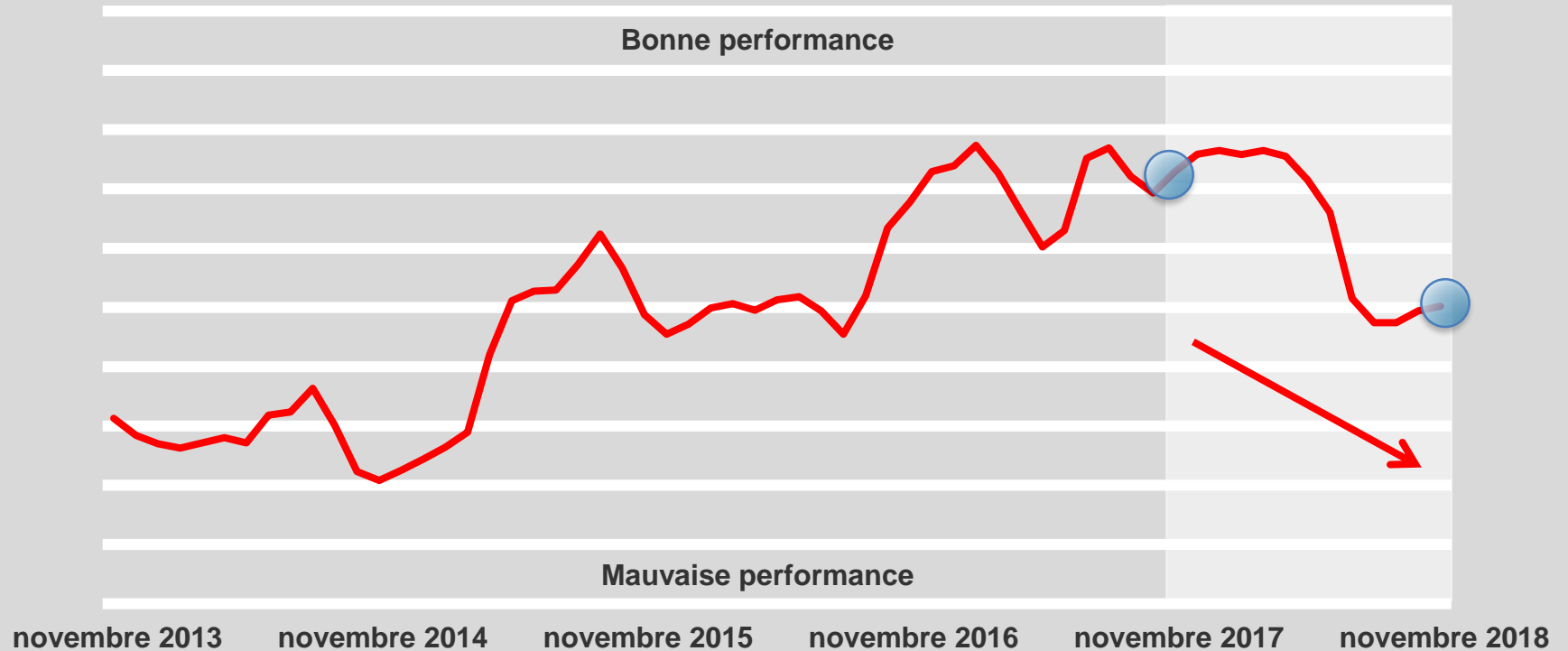
- ✓ La vigueur du marché du travail est en hausse sur un an, soutenue par la création d'emplois dans le privé;
- ✓ Le taux de chômage demeure très bas à 5,4 %;
- ✓ Le taux d'emploi des 25-54 ans est en hausse à 85,5%, ce qui équivaut au sommet historique;
- ✓ La situation du taux de chômage de longue durée s'est grandement améliorée;
- ✓ Le taux d'activité est toujours en baisse sur un an, une tendance depuis **novembre 2007**.

Vigueur du marché du travail > **EN HAUSSE**
 De **novembre 2017** à **novembre 2018**

Indice de l'emploi

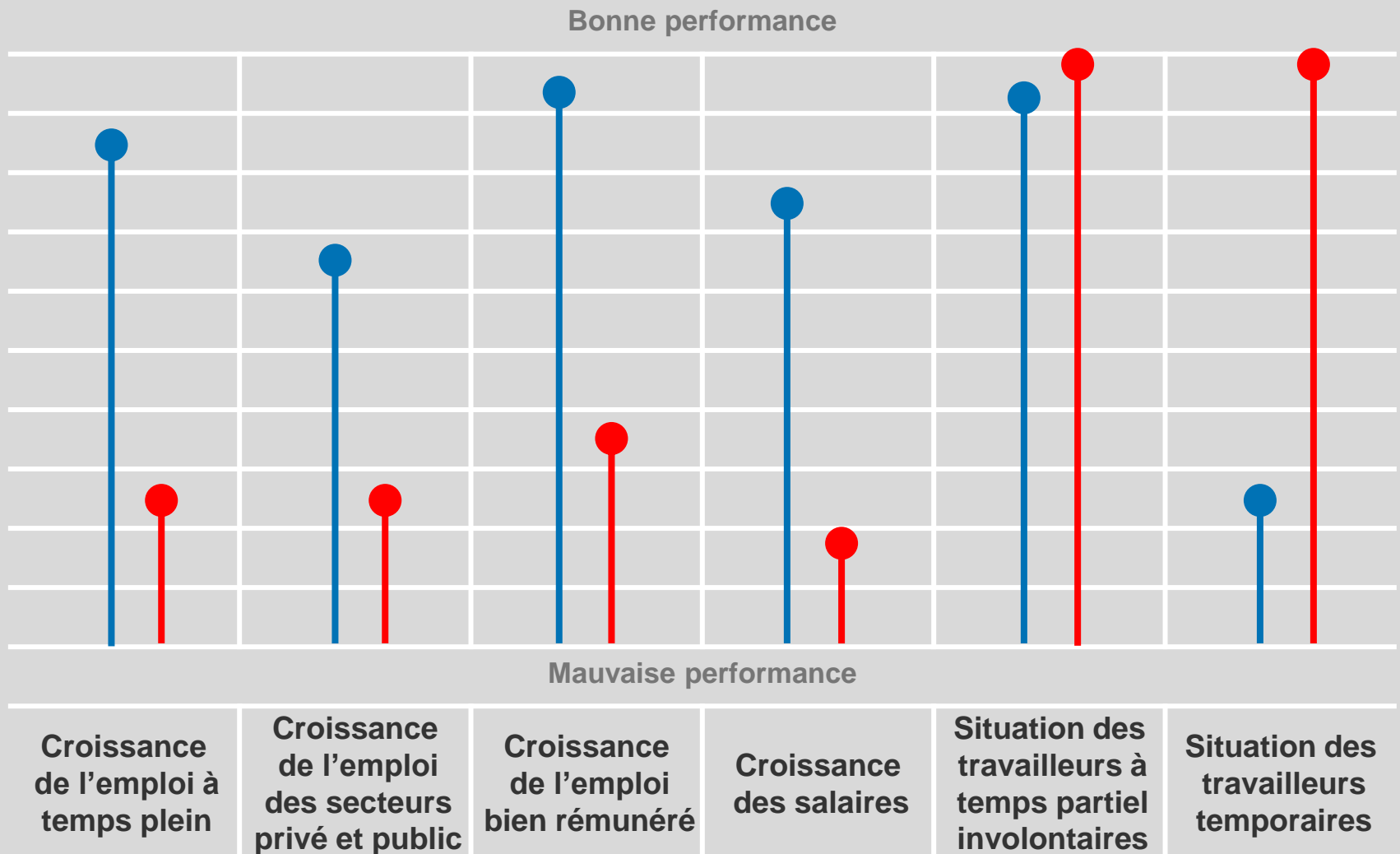


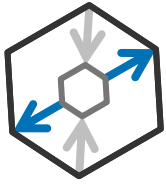
Qualité des emplois > **EN BAISSSE** De novembre 2017 à novembre 2018



- ✓ L'indice de la qualité des emplois est en baisse sur un an mais les indicateurs sont stables depuis juillet;
- ✓ La croissance des emplois à temps plein est en baisse;
- ✓ Le taux de croissance de l'emploi des secteurs privé et public est plus faible qu'à pareille date l'an dernier;
- ✓ La croissance globale des salaires demeure au ralenti, malgré la conjoncture économique favorable;
- ✓ Très peu de travailleurs à temps partiel le sont de façon involontaire.

Qualité des emplois > **EN BAISSSE**
 De **novembre 2017** à **novembre 2018**



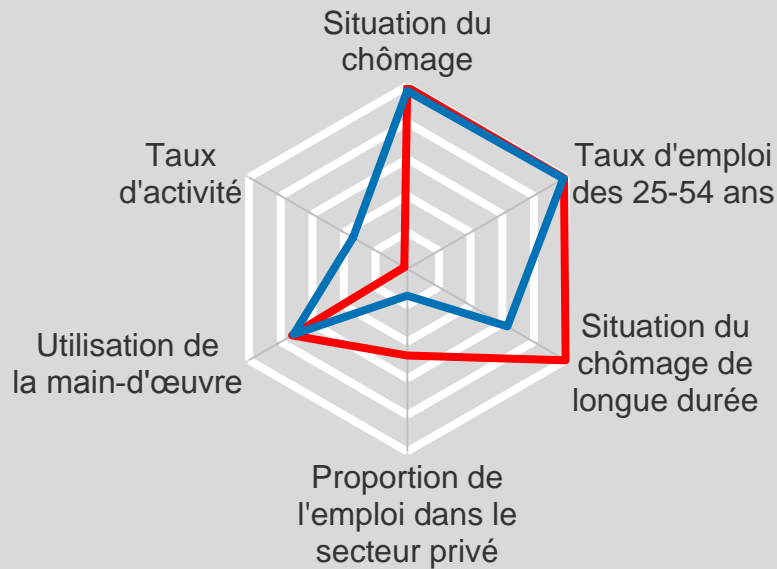


Amélioration
Détérioration

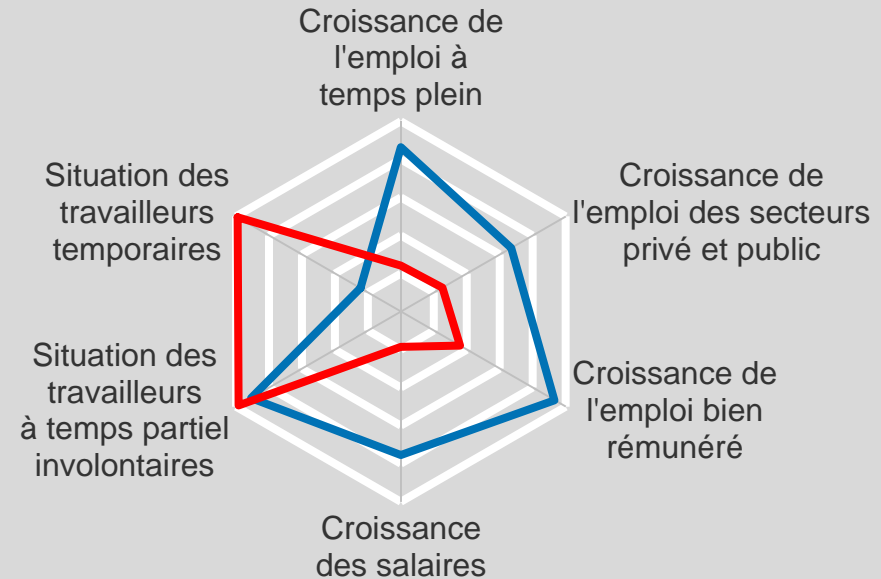
Institut du Québec

Indice de l'emploi

Vigueur du marché du travail
EN HAUSSE de novembre 2017 à
novembre 2018



Qualité des emplois
EN BAISSÉ novembre 2017 à
novembre 2018



En chiffres Novembre 2018 au Québec

En nombre (comparativement au niveau de novembre 2017)

- + 16 400 emplois (+ 0,4 %)
- + 15 400 à temps plein (+ 0,4 %)
- + 23 000 dans le secteur privé (+ 0,8 %)
- 10 200 dans la fonction publique (- 1,1 %)

Le taux de chômage est demeuré à 5,4 %.

En moyenne mobile sur 12 mois (novembre 2018 vs. novembre 2017)

- + 46 900 emplois (+ 1,1 %)
- + 67 800 à temps plein (+ 2,0 %)
- + 26 100 dans le secteur privé (+ 1,0 %)
- + 12 500 dans la fonction publique (+ 1,3 %)

Le taux de chômage est passé de 6,1 % à 5,4 %.

Performance des industries sur un an (comparaison en niveau)

Meilleure performance : Soins de santé et assistance sociale (+ 10 800)

Pire performance : Fabrication (- 24 700)

DONNÉES MENSUELLES

+ 25 800 emplois

+ 32 000 à temps plein

+ 21 800 emplois dans
le secteur privé

+ 8 500 dans le
secteur public

Le taux de chômage est
passé de 5,2 % à 5,4 %.

**Pour plus d'informations,
veuillez contacter :**

Jean-Guy Côté, Directeur associé

514-340-6602

cote@conferenceboard.ca

Sonny Scarfone, Économiste

438-993-4559

scarfone@conferenceboard.ca

[Document méthodologique](#) disponible sur www.institutduquebec.ca

À propos de l'Institut du Québec

Issu d'un partenariat entre le Conference Board du Canada et HEC Montréal, l'Institut du Québec axe ses recherches et ses études sur les enjeux socioéconomiques auxquels le Québec fait face. Il vise à fournir aux autorités publiques et au secteur privé les outils nécessaires pour prendre des décisions éclairées, et ainsi contribuer à bâtir une société plus dynamique, compétitive et prospère.