

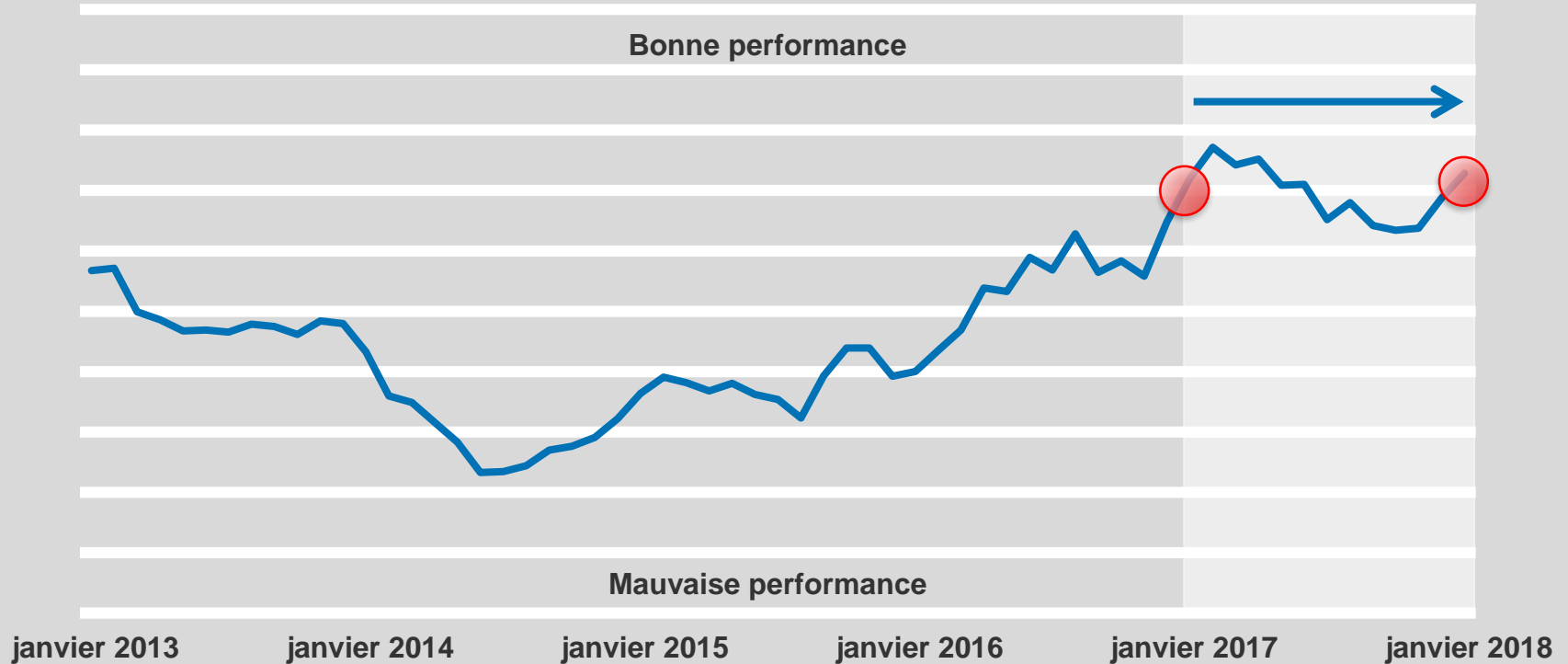
Indice de l'emploi



L'EMPLOI AU QUÉBEC : JANVIER 2018
9 FÉVRIER 2018

Vigueur du marché du travail > **STABLE**

De janvier 2017 à janvier 2018

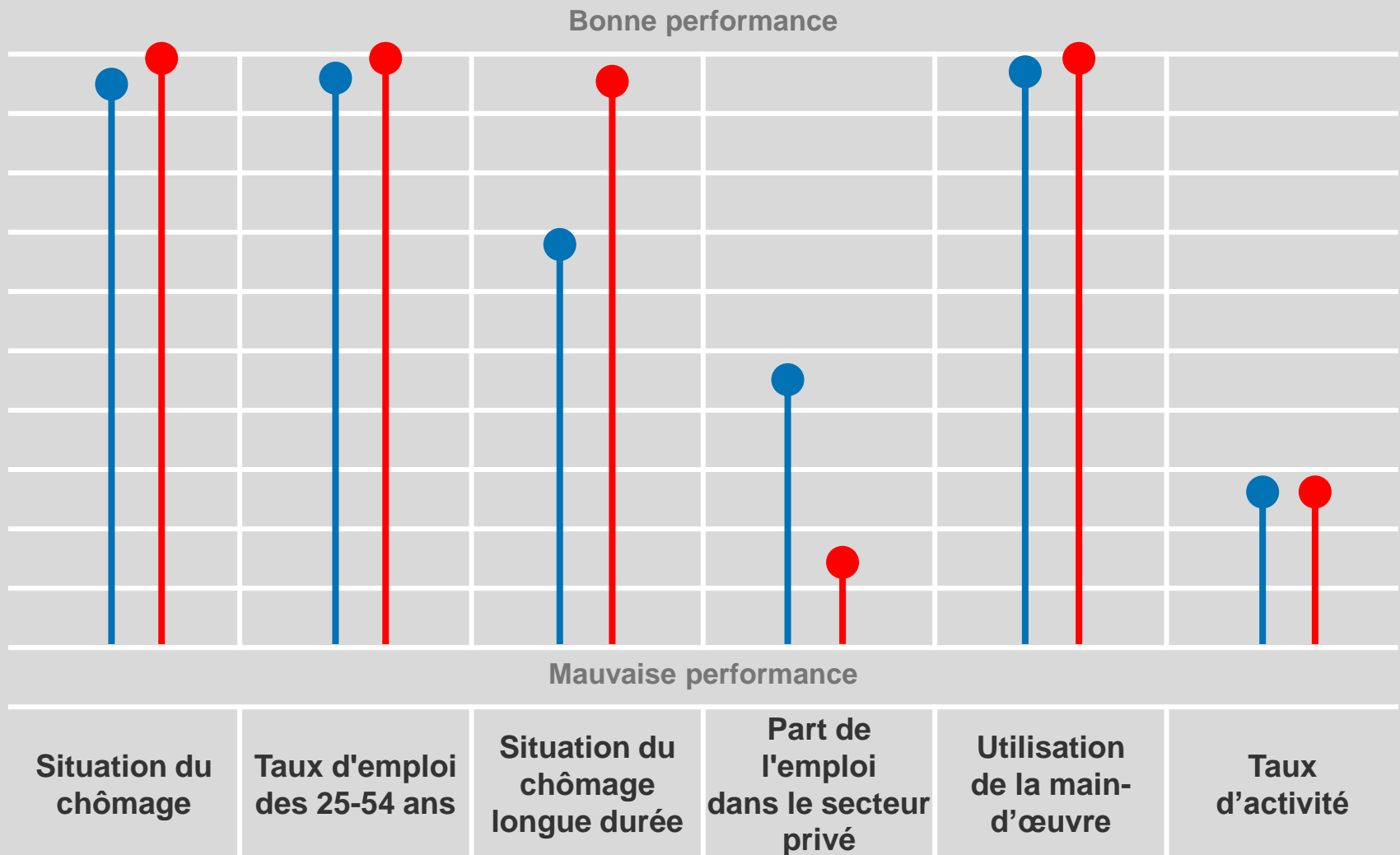


- ✓ Sur un an, nous observons une stabilité de la vigueur du marché de l'emploi;
- ✓ Le taux de chômage demeure bas, à 5,4 %, et plus faible que dans l'ensemble du Canada (5,9 %);
- ✓ La population active a été stable en début d'année (-1 500 personnes);
- ✓ Le taux d'emploi des 25 à 54 ans a reculé à 84,7 %, équivalent au taux de l'été dernier;
- ✓ L'utilisation de la main-d'œuvre et le taux d'activité sont aux mêmes niveaux que l'an dernier;
- ✓ Les chômeurs de long terme sont beaucoup moins nombreux qu'il y a un an (34 800 vs 49 200; -29 %).

Vigueur du marché du travail > **STABLE**

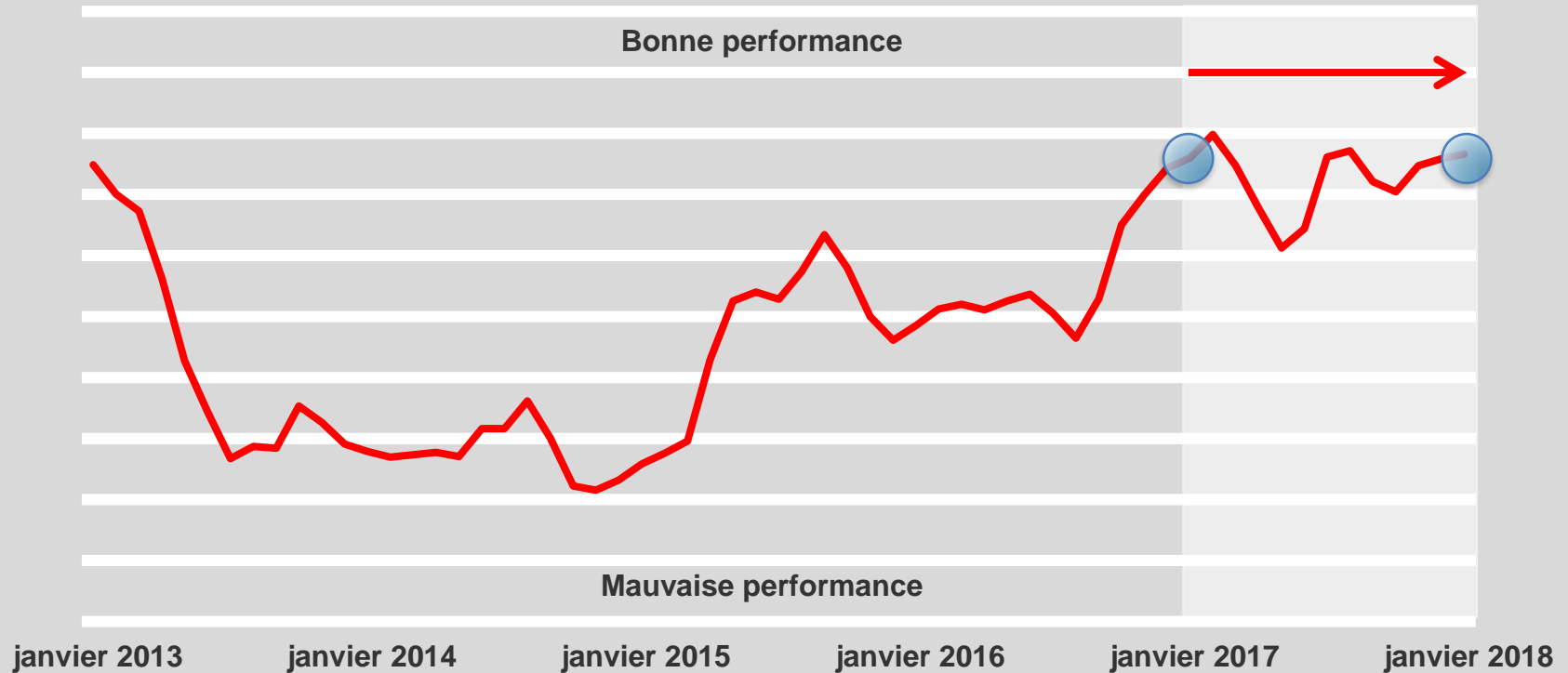
De **janvier 2017** à **janvier 2018**

Indice de l'emploi



Qualité des emplois > **STABLE**

De janvier 2017 à janvier 2018

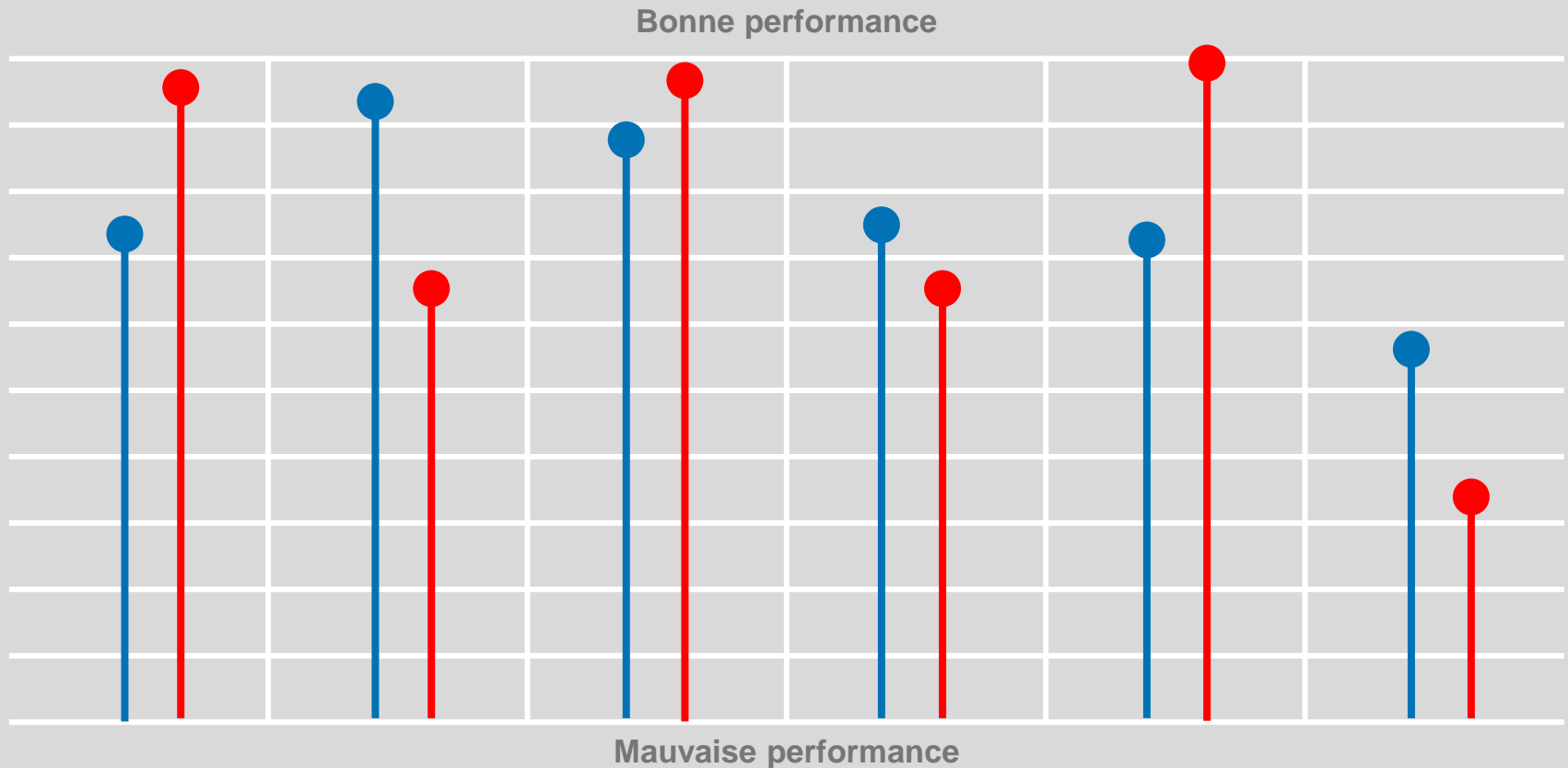


- ✓ La qualité des emplois a été stable depuis un an;
- ✓ La croissance de l'emploi à temps plein est bien meilleure qu'à pareille date l'an dernier : notons quatre excellents mois consécutifs (+75 900 à temps plein depuis septembre 2017);
- ✓ Après deux mois de ralentissement, les augmentations salariales ont accéléré à rythme plus rapide;
- ✓ Les postes vacants sont en hausse.

Qualité des emplois > **STABLE**

De **janvier 2017** à **janvier 2018**

Indice de l'emploi



Croissance de l'emploi à temps plein

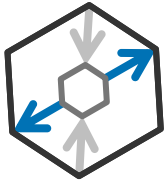
Croissance de l'emploi des secteurs privé et public

Croissance de l'emploi bien rémunéré

Croissance des salaires

Situation des travailleurs à temps partiel involontaires

Situation des travailleurs temporaires

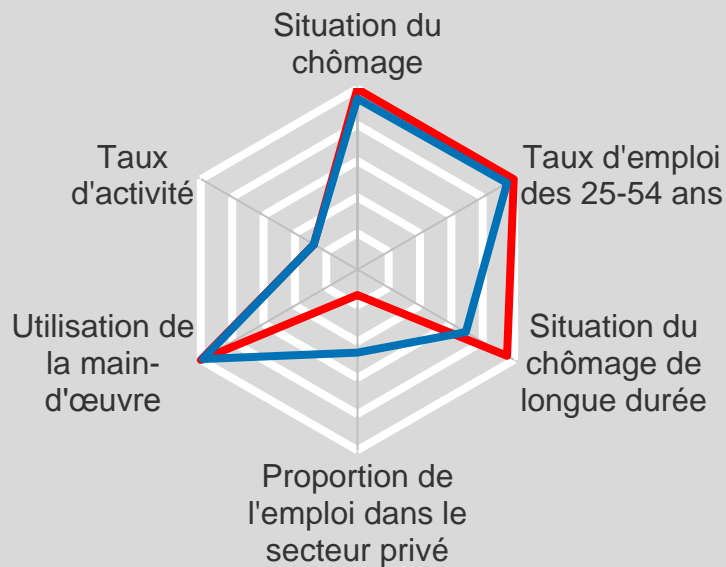


Amélioration
Détérioration

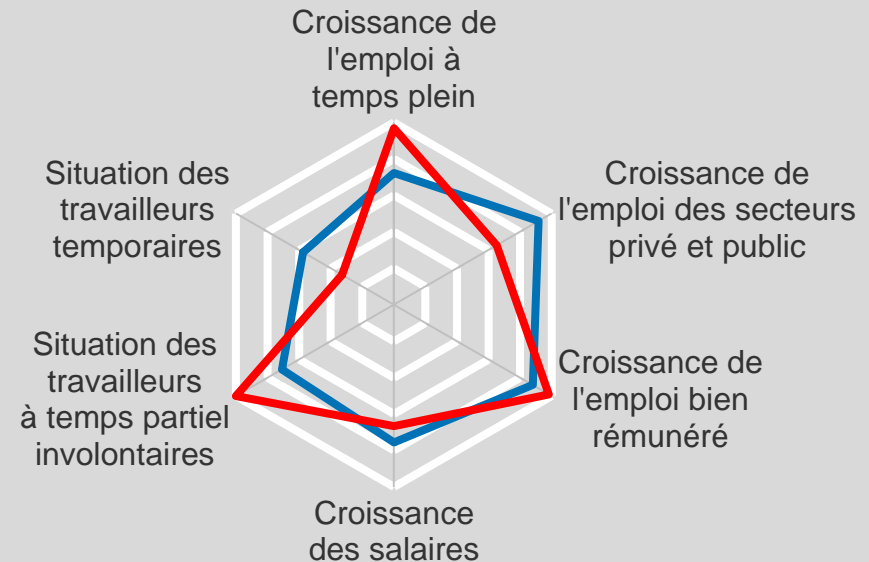
Institut du Québec

Indice de l'emploi

Vigueur du marché du travail
STABLE de janvier 2017 à
janvier 2018



Qualité des emplois
STABLE de janvier 2017 à
janvier 2018



En chiffres Janvier 2018 au Québec

En nombre (comparativement au niveau de janvier 2017)

- + 70 500 emplois (+ 1,7 %)
- + 113 500 à temps plein (+ 3,4 %)
- + 9 300 dans le secteur privé (+ 0,3 %)
- + 19 200 dans la fonction publique (+ 2,1 %)

Le taux de chômage est passé de 6,3 % à 5,4 %.

En moyenne mobile sur 12 mois (janvier 2018 vs. janvier 2017)

- + 88 200 emplois (+ 2,1 %)
- + 68 700 à temps plein (+ 2,1 %)
- + 43 600 dans le secteur privé (+ 1,6 %)
- + 37 000 dans la fonction publique (+ 4,1 %)

Le taux de chômage est passé de 6,9 % à 5,9 %.

Performance des industries sur un an (comparaison en niveau)

Meilleure performance : Transport et entreposage (+ 23 600)

Pire performance : Commerce de gros et de détail (- 9 000)

DONNÉES MENSUELLES

- 17 400 emplois

+ 13 700 à temps plein

- 16 500 emplois dans
le secteur privé

- 12 200 dans le
secteur public

Le taux de chômage est
passé de 5,0 % à 5,4 %.

**Pour plus d'information,
veuillez contacter :**

Mia Homsy, Directrice

514-340-7101

cote@conferenceboard.ca

Sonny Scarfone, Économiste

438-993-4559

scarfone@conferenceboard.ca

[Document méthodologique](#) disponible au www.institutduquebec.ca

À propos de l'Institut du Québec

Issu d'un partenariat entre le Conference Board du Canada et HEC Montréal, l'Institut du Québec axe ses recherches et ses études sur les enjeux socioéconomiques auxquels le Québec fait face. Il vise à fournir aux autorités publiques et au secteur privé les outils nécessaires pour prendre des décisions éclairées, et ainsi contribuer à bâtir une société plus dynamique, compétitive et prospère.