

# Indice de l'emploi



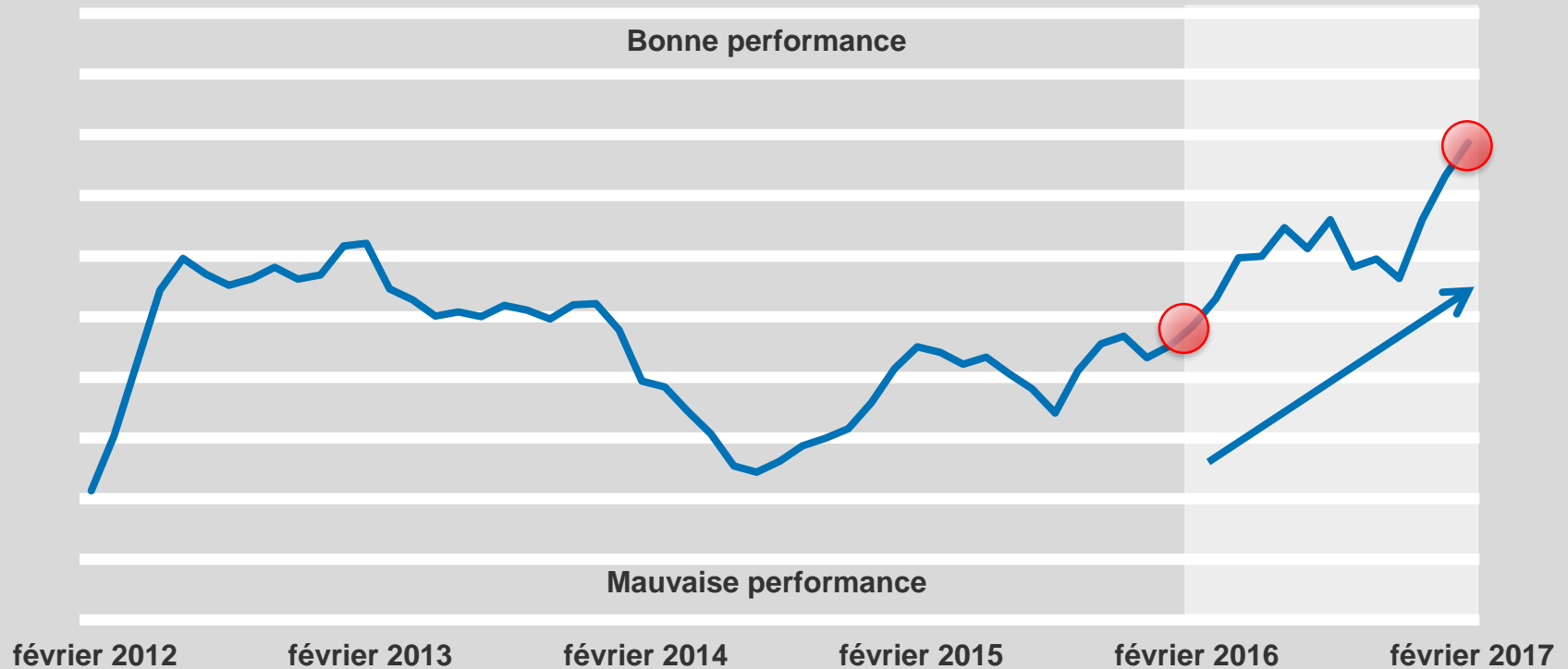
**L'EMPLOI AU QUÉBEC : FÉVRIER 2017**

14 MARS 2017

# Vigueur du marché du travail > EN HAUSSE

De février 2016 à février 2017

# Indice de l'emploi

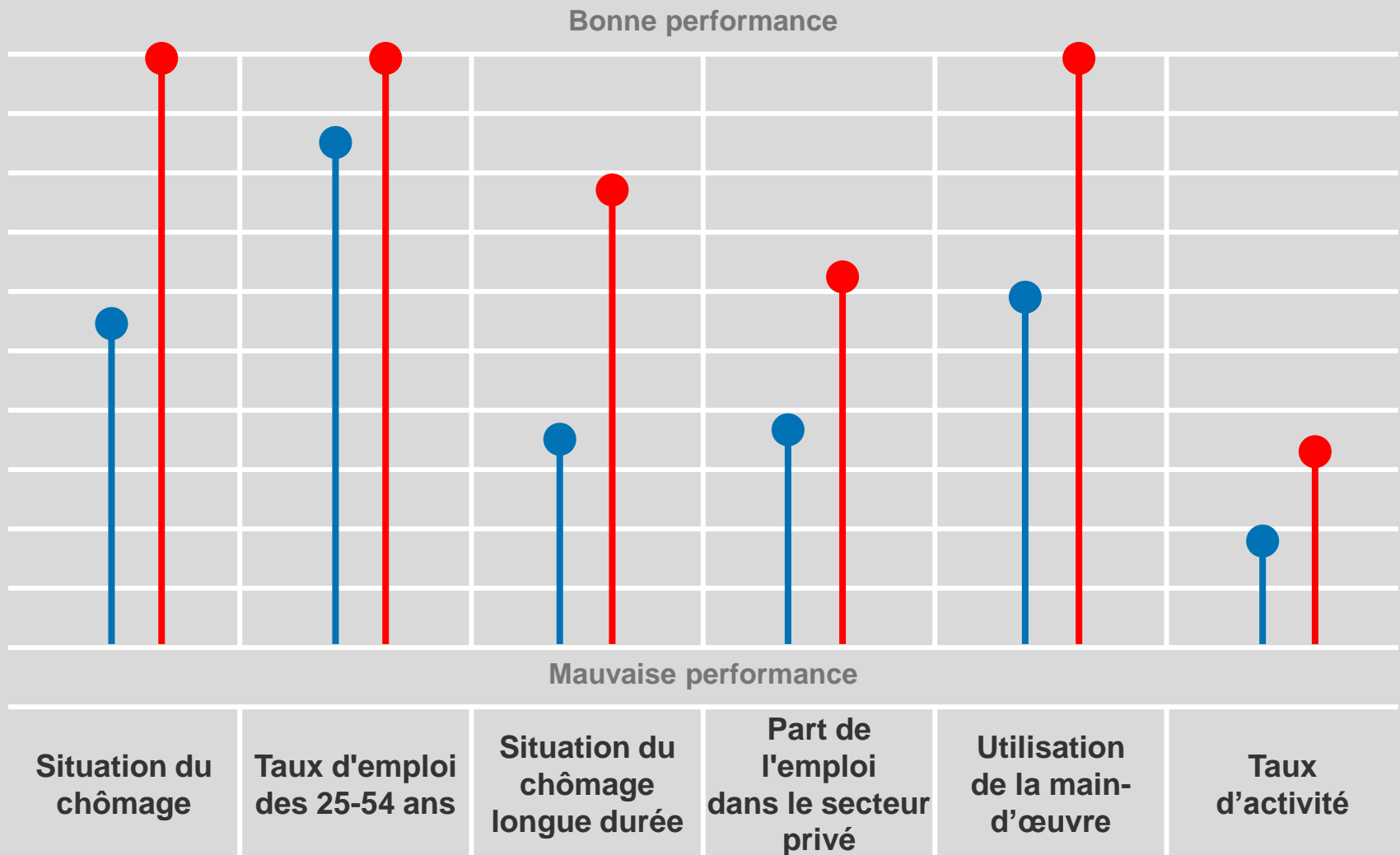


- ✓ Malgré une augmentation mensuelle du taux de chômage, la situation du chômage sur une base annuelle s'est améliorée.
- ✓ Le taux d'emploi des 25-54 ans demeure très élevé.
- ✓ La situation du chômage de longue durée s'améliore et l'utilisation de la main-d'œuvre est en hausse.
- ✓ La part de l'emploi dans le secteur privé est toujours en augmentation.

# Vigueur du marché du travail > EN HAUSSE

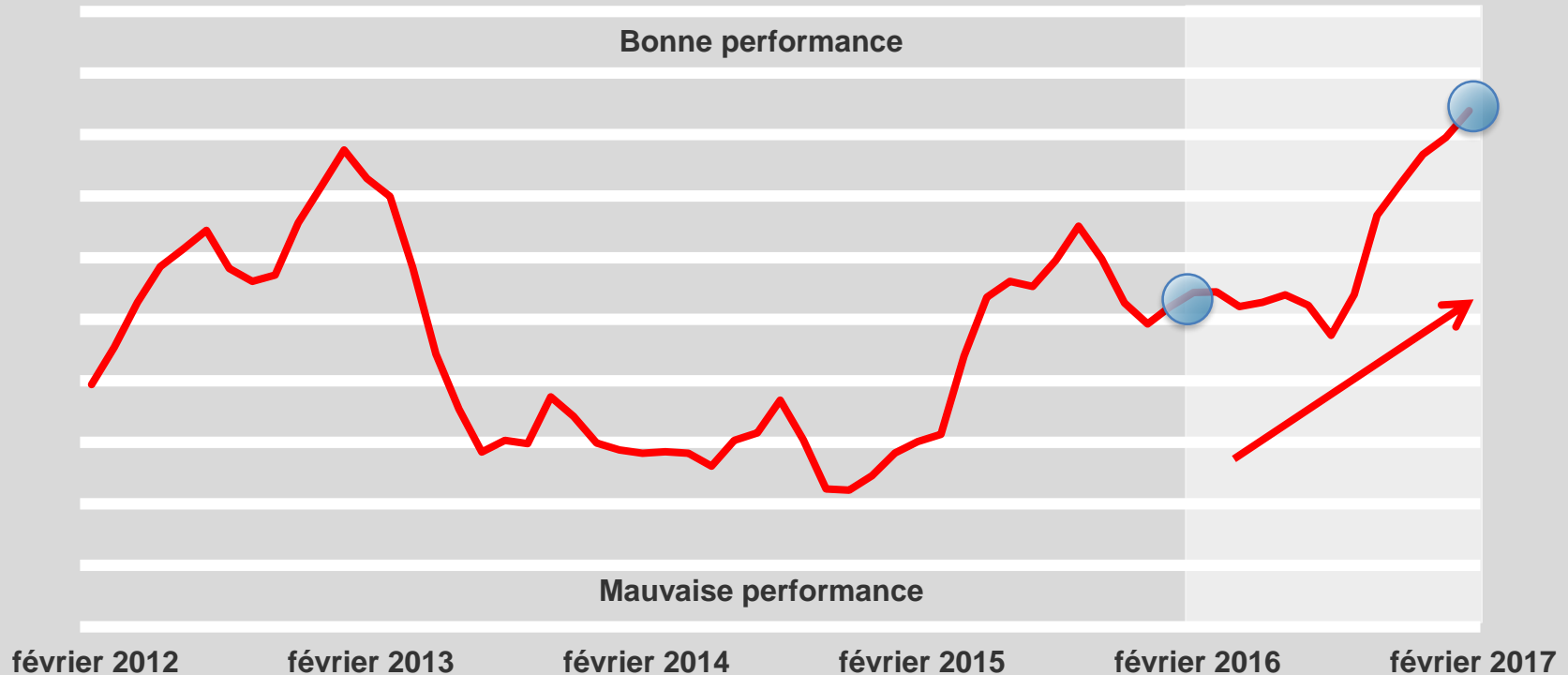
De février 2016 à février 2017

# Indice de l'emploi



## Qualité des emplois > **EN HAUSSE**

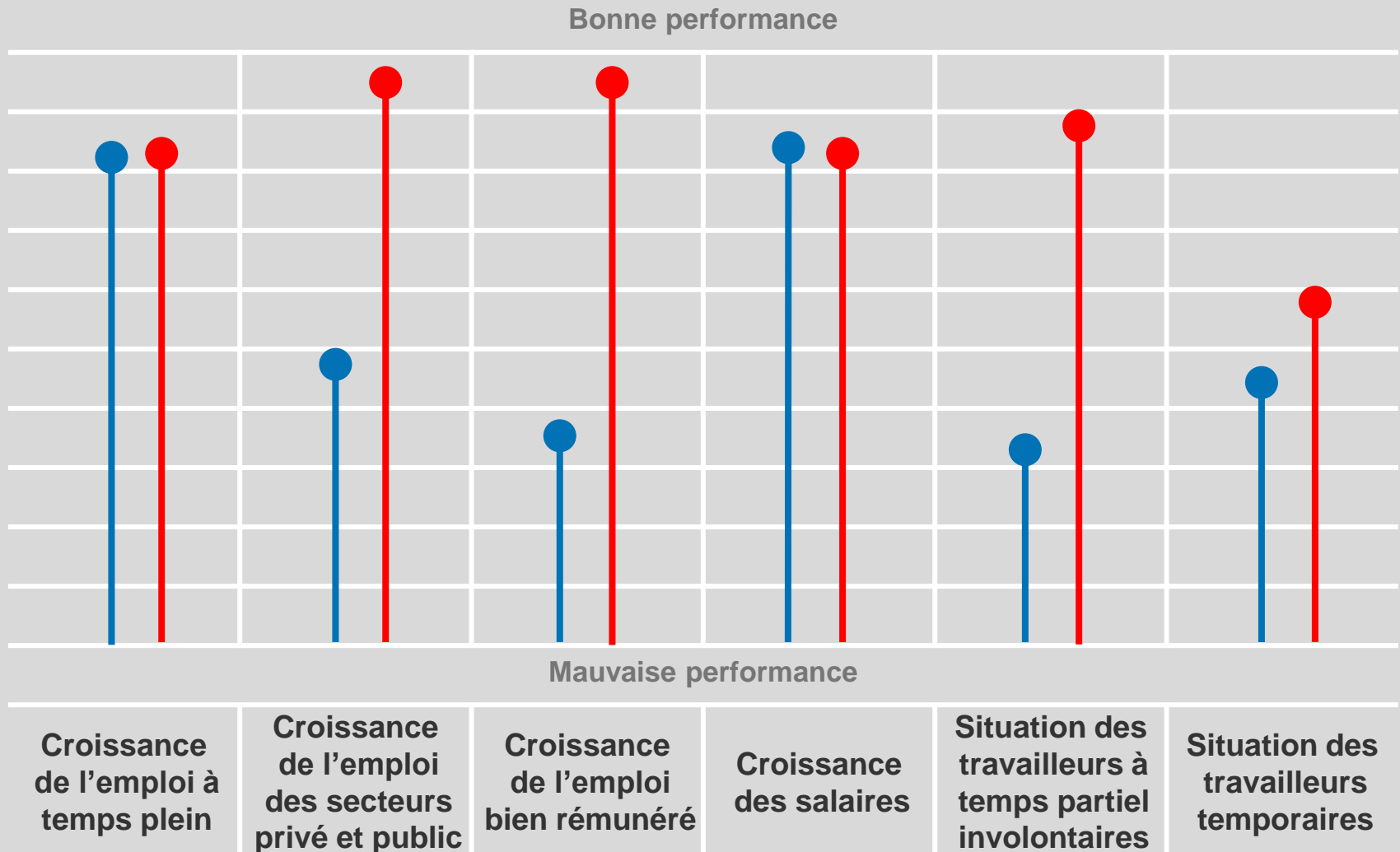
De février 2016 à février 2017

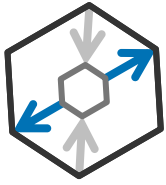


- ✓ La qualité des emplois est en hausse puisque les emplois dans les secteurs privés et publics connaissent une bonne croissance, que l'emploi bien rémunéré est en forte hausse et que la situation des travailleurs à temps partiel involontaires s'est améliorée.
- ✓ Cependant, la croissance des salaires demeure en baisse sur un an et la croissance des emplois à temps plein demeure stable.

## Qualité des emplois > **EN HAUSSE**

De février 2016 à février 2017



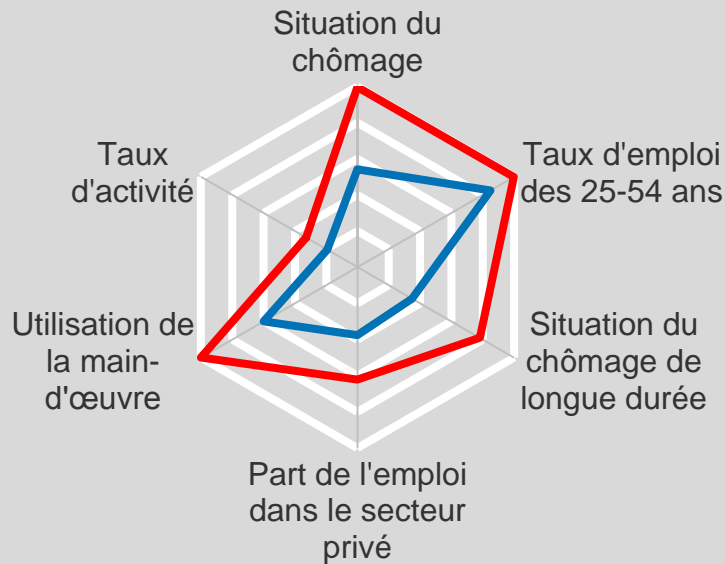


Amélioration  
Détérioration

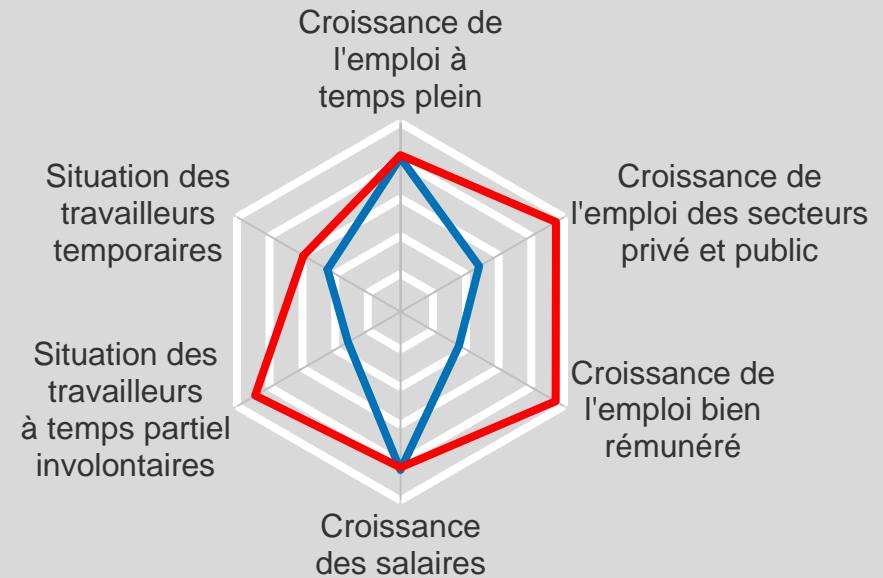
Institut du Québec

Indice de l'emploi

**Vigueur du marché du travail**  
**EN HAUSSE de février 2016 à**  
**février 2017**



**Qualité des emplois**  
**EN HAUSSE de février 2016 à**  
**février 2017**



## En chiffres Février 2017 au Québec

### En nombre (comparativement au niveau de février 2016)

- + 83 000 emplois (+ 2,0 %)
- + 54 800 à temps plein (+ 1,6 %)
- + 64 100 dans le secteur privé (+ 2,4 %)
- + 31 600 dans la fonction publique (+ 3,6 %)

Le taux de chômage est passé de 7,5 % à 6,4 %.

### En moyenne mobile sur douze mois (février 2017 vs. février 2016)

- + 49 400 emplois (+ 1,2 %)
- + 48 800 à temps plein (+ 1,5 %)
- + 42 800 dans le secteur privé (+ 1,6 %)
- + 12 700 dans la fonction publique (+ 1,4 %)

Le taux de chômage est passé de 7,7 % à 6,8 %.

### Performance des industries sur un an (comparaison en niveau)

Meilleure performance : Commerce de gros et de détail (+ 36 300)

Pire performance : Fabrication (- 15 100)

## DONNÉES MENSUELLES

- 11 100 emplois

- 10 500 à temps plein

+ 3 000 emplois dans  
le secteur privé

- 18 400 dans le  
secteur public

Le taux de chômage est  
passé de 6,2 % à 6,4 %.

**Pour plus d'information,  
veuillez contacter :**

**Jean-Guy Côté, Directeur associé**

514-340-3188

cote@conferenceboard.ca

**Sonny Scarfone, Économiste**

438-993-4559

scarfone@conferenceboard.ca

[Document méthodologique](#) disponible au [www.institutduquebec.ca](http://www.institutduquebec.ca)

### **À propos de l'Institut du Québec**

Issu d'un partenariat entre le Conference Board du Canada et HEC Montréal, l'Institut du Québec axe ses recherches et ses études sur les enjeux socioéconomiques auxquels le Québec fait face. Il vise à fournir aux autorités publiques et au secteur privé les outils nécessaires pour prendre des décisions éclairées, et ainsi contribuer à bâtir une société plus dynamique, compétitive et prospère.