

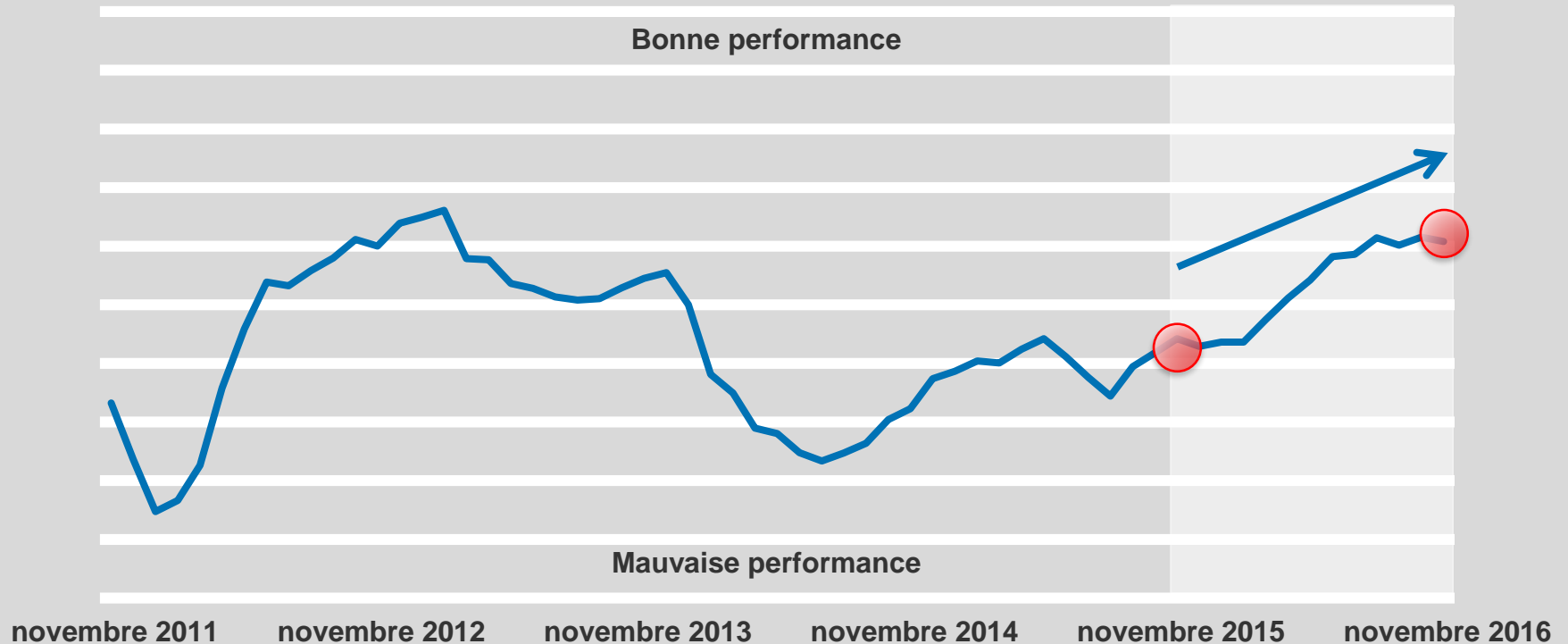
Indice de l'emploi



L'EMPLOI AU QUÉBEC : NOVEMBRE 2016
2 DÉCEMBRE 2016

Vigueur du marché du travail > EN HAUSSE

De novembre 2015 à novembre 2016

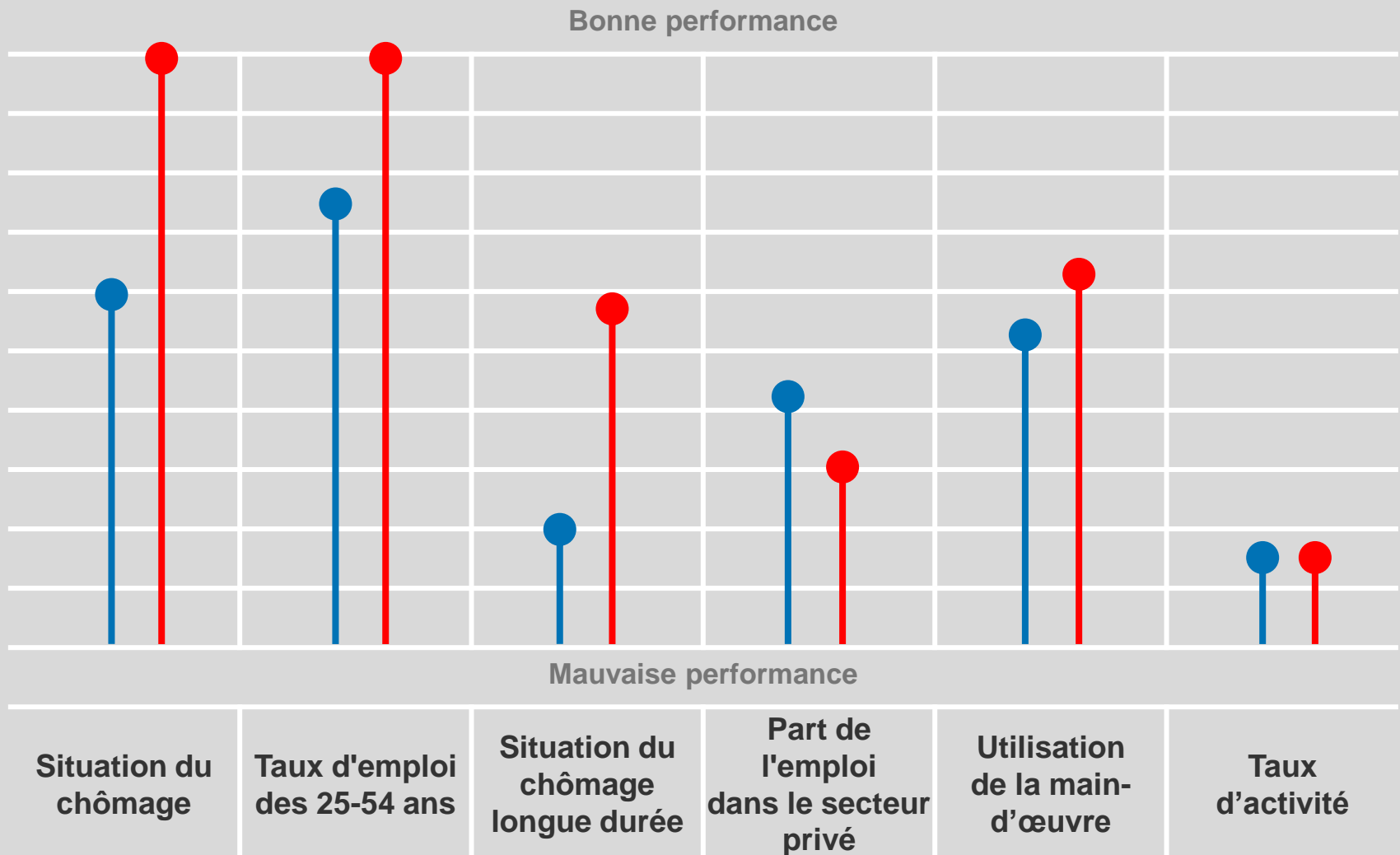


- ✓ Le taux de chômage atteint un minimum historique et le taux d'emploi des 25-54 ans demeure très élevé.
- ✓ La situation du chômage de longue durée et l'utilisation de la main d'œuvre s'améliorent également.
- ✓ La part de l'emploi dans le secteur privé est toutefois en baisse.

Vigueur du marché du travail > EN HAUSSE

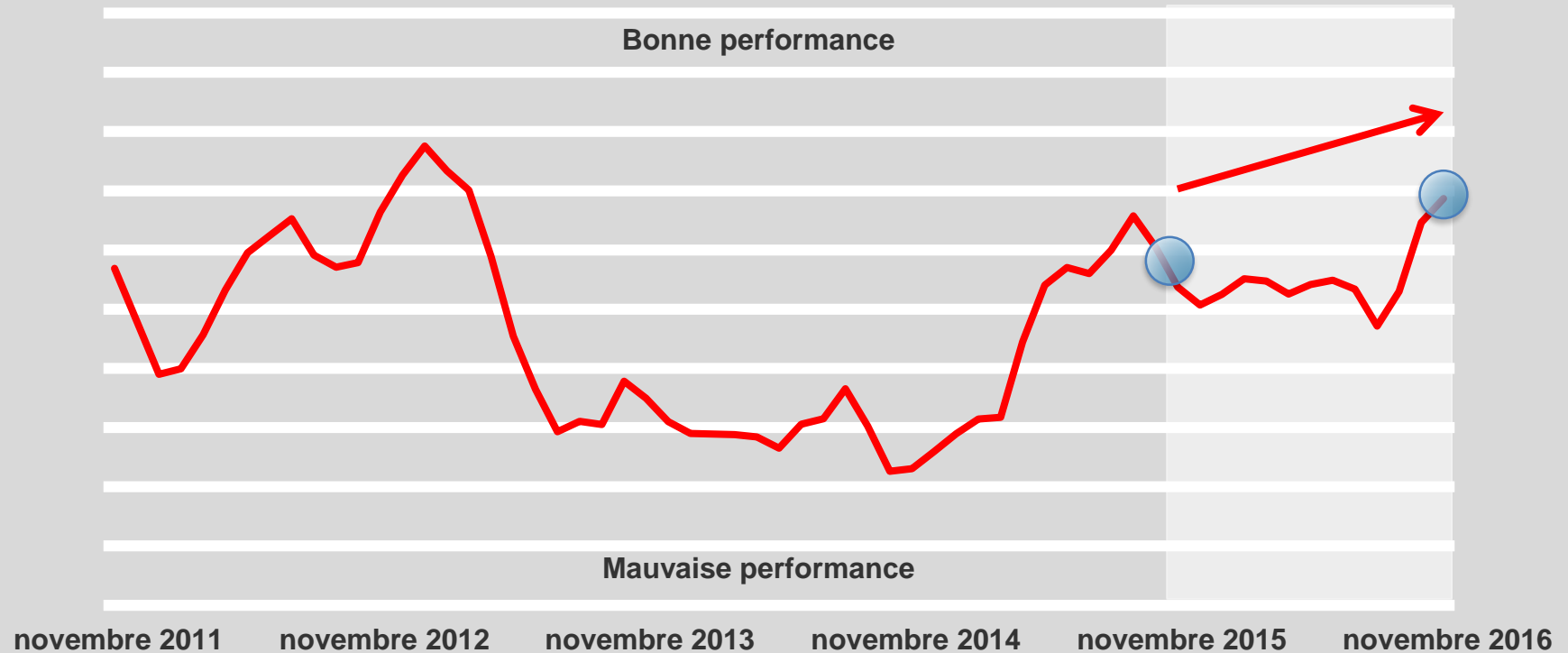
De novembre 2015 à novembre 2016

Indice de l'emploi



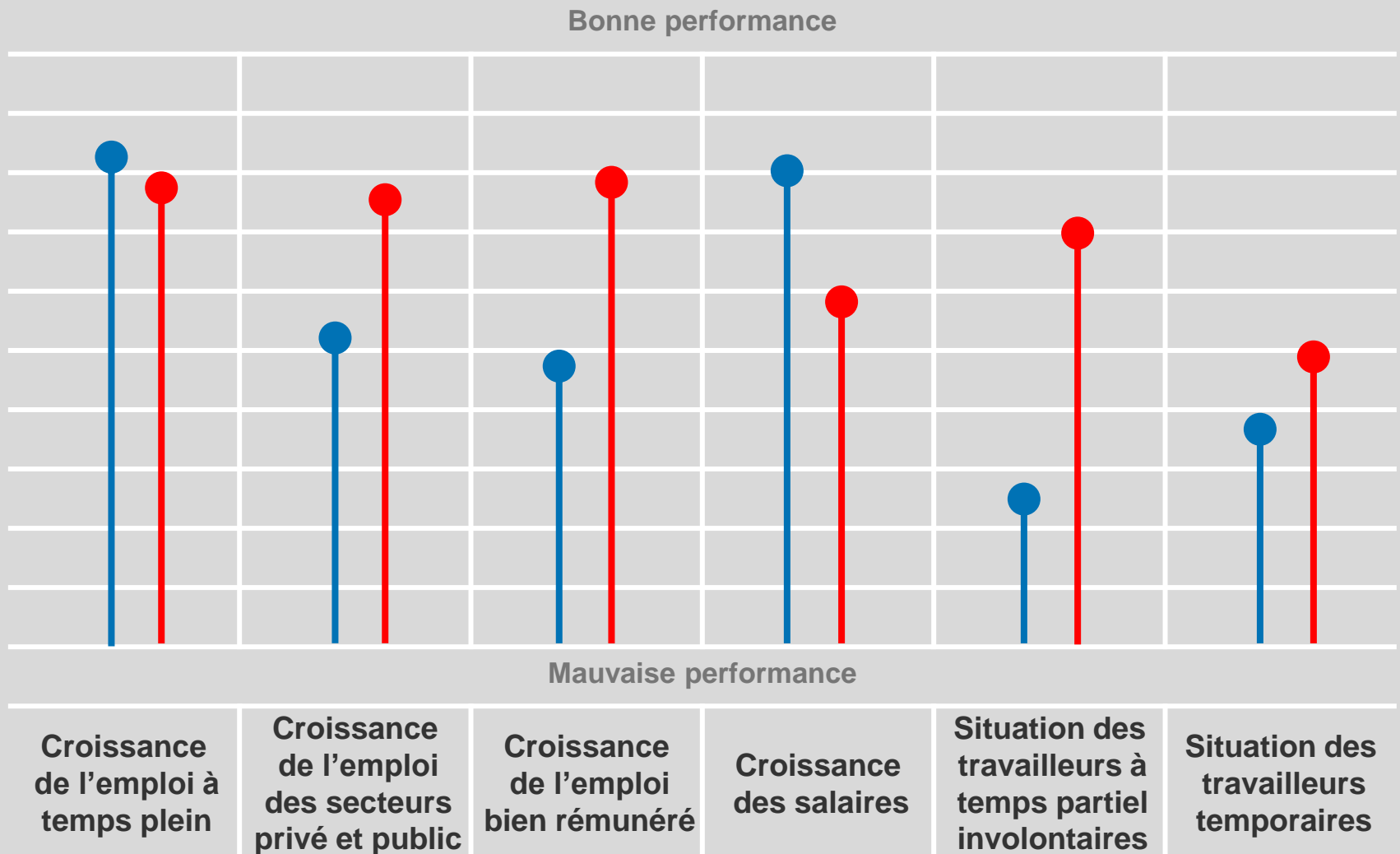
Qualité des emplois > **EN HAUSSE**

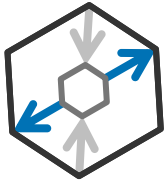
De novembre 2015 à novembre 2016



- ✓ La qualité des emplois est en hausse pour les raisons suivantes : la croissance de l'emploi des secteurs privés et publics poursuivent leur hausse, tout comme la croissance des emplois bien rémunérés. La situation des travailleurs à temps partiel et des travailleurs temporaires s'est aussi améliorée.
- ✓ Toutefois, la croissance des emplois à temps plein et des salaires semblent s'essouffler ces derniers mois.

Qualité des emplois > **EN HAUSSE** De novembre 2015 à novembre 2016



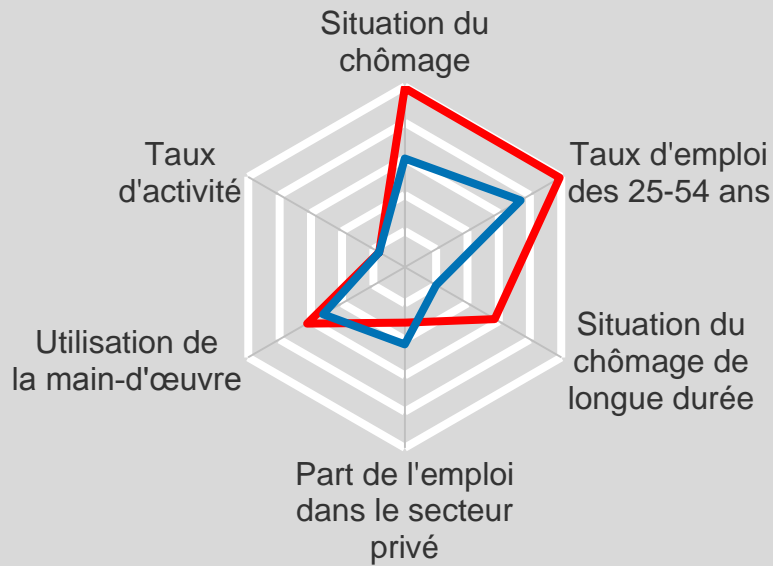


Amélioration
Détérioration

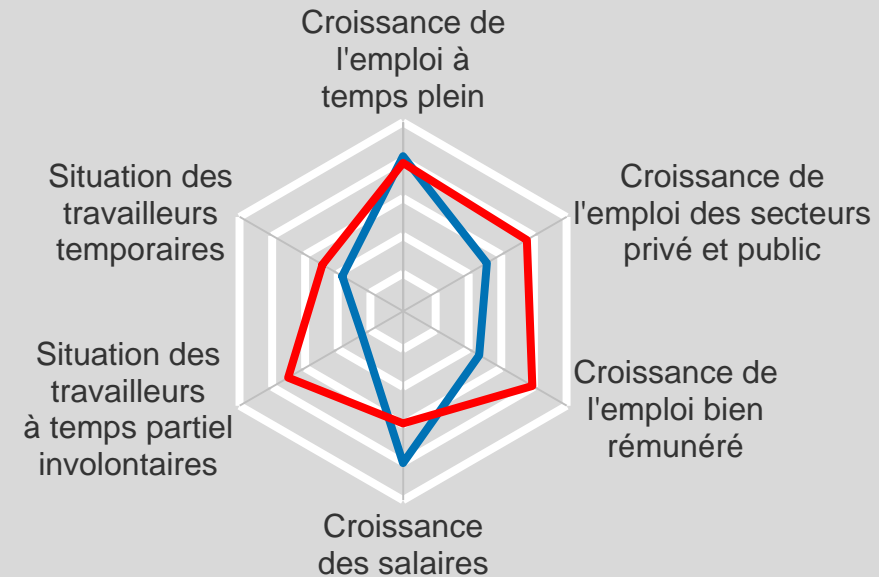
Institut du Québec

Indice de l'emploi

Vigueur du marché du travail EN HAUSSE de novembre 2015 à novembre 2016



Qualité des emplois EN HAUSSE de novembre 2015 à novembre 2016



En chiffres Novembre 2016 au Québec

En nombre (comparativement au niveau de novembre 2015)

- + 80 600 emplois (+ 2,0 %)
- + 28 600 à temps plein (+ 0,9 %)
- + 32 900 dans le secteur privé (+ 1,2 %)
- + 39 100 dans la fonction publique (+ 4,5 %)

Le taux de chômage est passé de 7,5 % à 6,2 %.

En moyenne mobile sur douze mois (novembre 2016 vs. novembre 2015)

- + 32 700 emplois (+ 0,8 %)
- + 46 200 à temps plein (+ 1,4 %)
- + 30 300 dans le secteur privé (+ 1,1 %)
- + 5 100 dans la fonction publique (+ 0,6 %)

Le taux de chômage est passé de 7,6 % à 7,2 %.

Performance des industries sur un an (comparaison en niveau)

Meilleure performance : Services d'enseignement (+ 20 800)

Pire performance : Services professionnels, scientifiques et tech. (- 22 200)

DONNÉES MENSUELLES

+ 8 500 emplois

- 7 900 à temps plein

- 4 000 emplois dans
le secteur privé

+ 12 700 dans la
fonction publique

Le taux de chômage est
passé de 6,8 % à 6,2 %.

**Pour plus d'information,
veuillez contacter :**

Mia Homsy, Directrice

438-837-3551

Homsy@conferenceboard.ca

Sonny Scarfone, Économiste

514-340-7111

Scarfone@conferenceboard.ca

[Document méthodologique](#) disponible au www.institutduquebec.ca

À propos de l'Institut du Québec

Issu d'un partenariat entre le Conference Board du Canada et HEC Montréal, l'Institut du Québec axe ses recherches et ses études sur les enjeux socioéconomiques auxquels le Québec fait face. Il vise à fournir aux autorités publiques et au secteur privé les outils nécessaires pour prendre des décisions éclairées, et ainsi contribuer à bâtir une société plus dynamique, compétitive et prospère.