

Indice de l'emploi



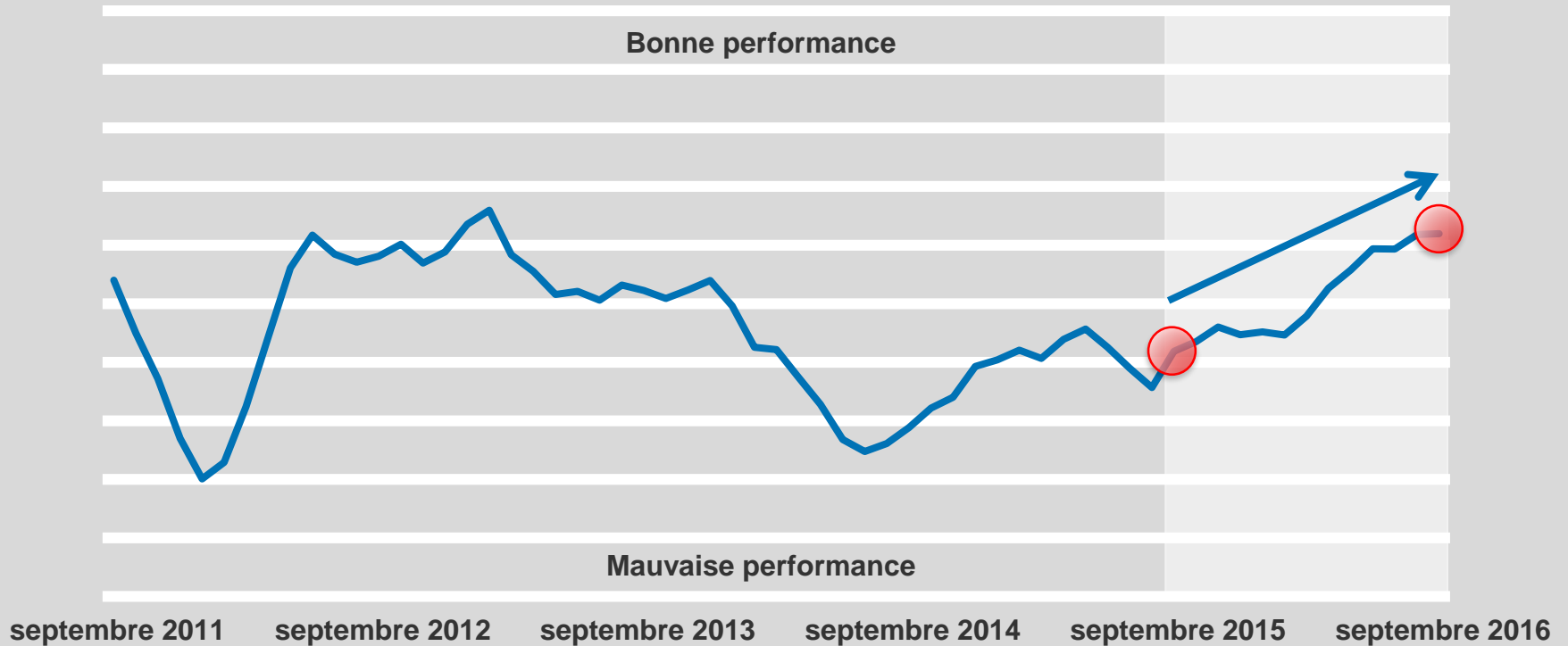
L'EMPLOI AU QUÉBEC : SEPTEMBRE 2016

7 OCTOBRE 2016

Vigueur du marché du travail > EN HAUSSE

De septembre 2015 à septembre 2016

Indice de l'emploi

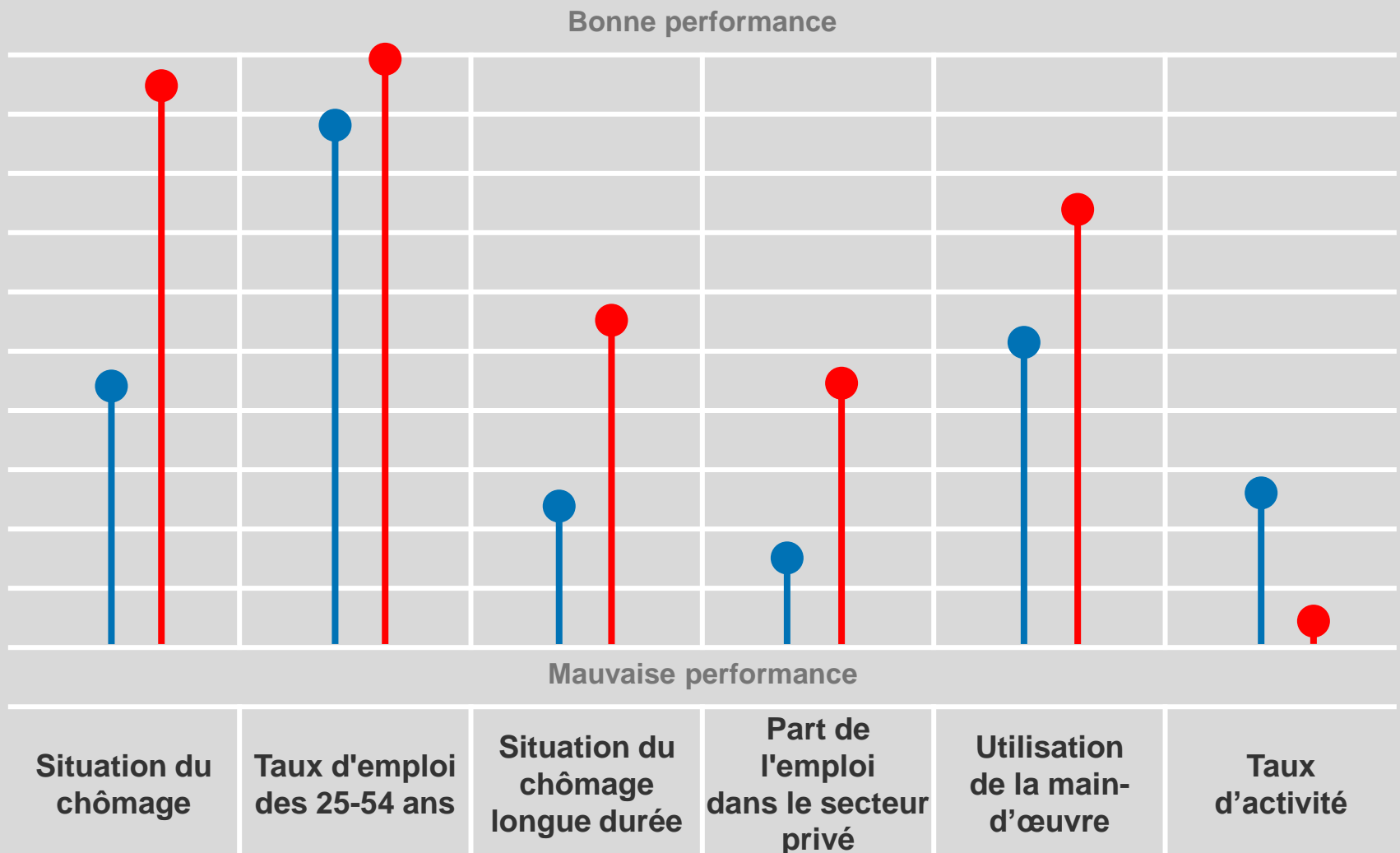


- ✓ L'amélioration du taux de chômage, du chômage de longue durée, de la part de l'emploi dans le secteur privé et de l'utilisation de la main-d'œuvre viennent compenser la baisse du taux d'activité de la main-d'œuvre.

Vigueur du marché du travail > EN HAUSSE

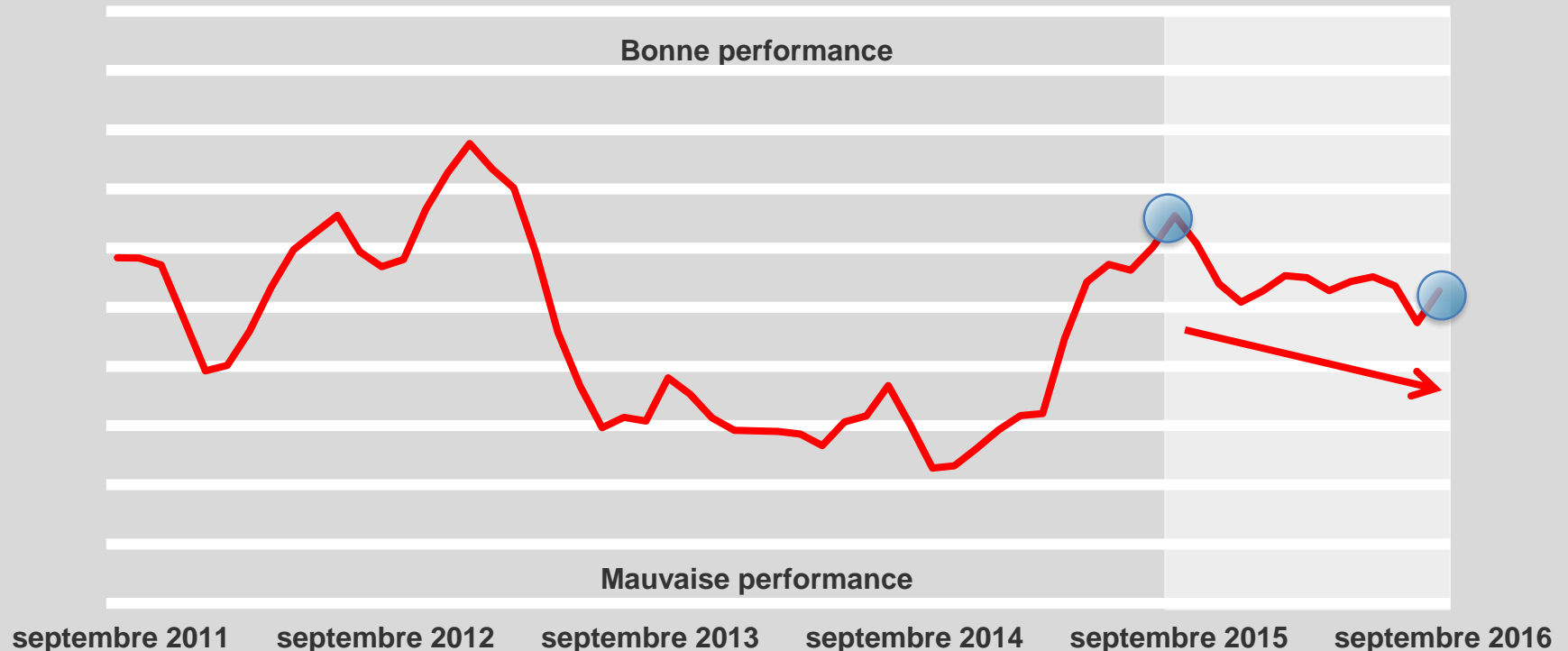
De septembre 2015 à septembre 2016

Indice de l'emploi



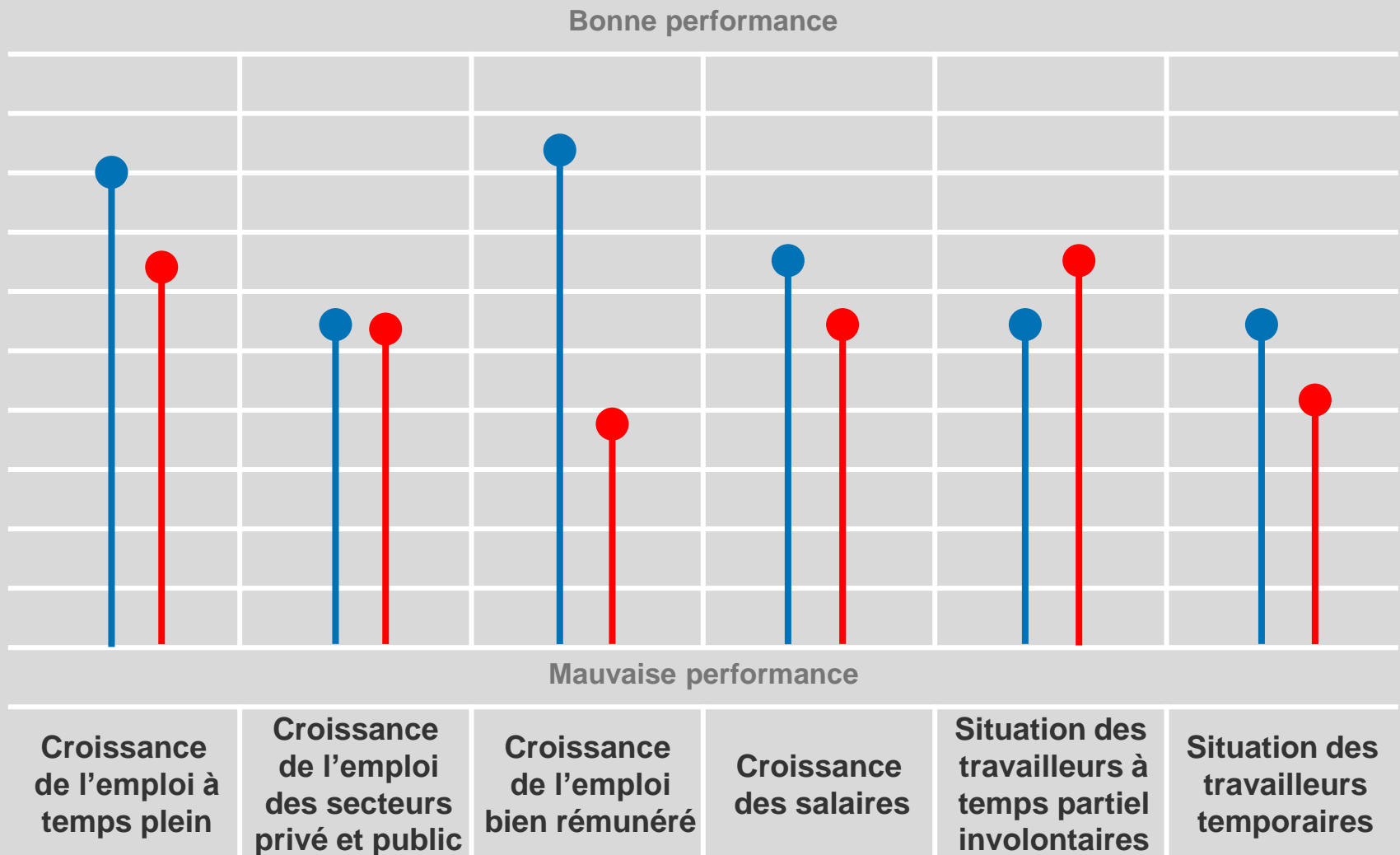
Qualité des emplois > **EN BAISSSE**

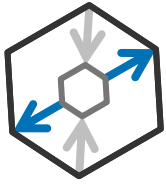
De septembre 2015 à septembre 2016



- ✓ Bien que la qualité des emplois soit en hausse par rapport au mois dernier, elle demeure inférieure à ce qu'elle était il y a un an.
- ✓ Après un an de décroissance de l'emploi bien rémunéré, on observe un revirement de tendance ce mois-ci.
- ✓ Autre point positif, la situation des travailleurs à temps partiel involontaires s'améliore.

Qualité des emplois > **EN BAISSSE**
 De **septembre 2015** à **septembre 2016**



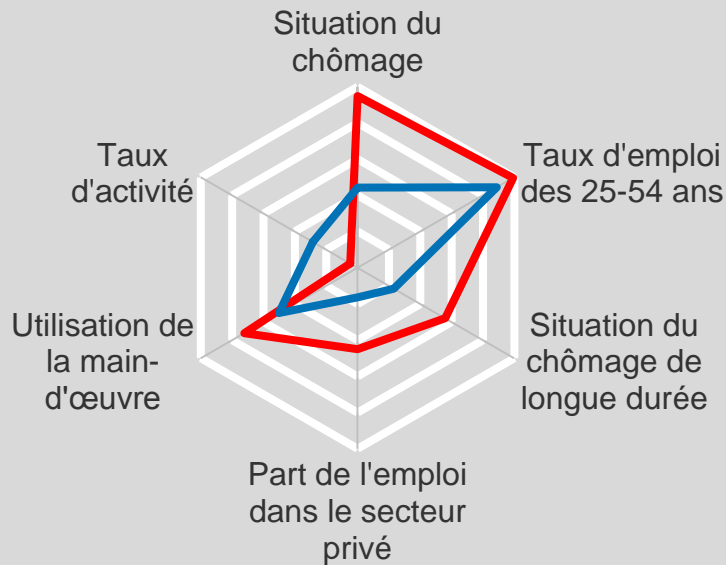


Amélioration
Détérioration

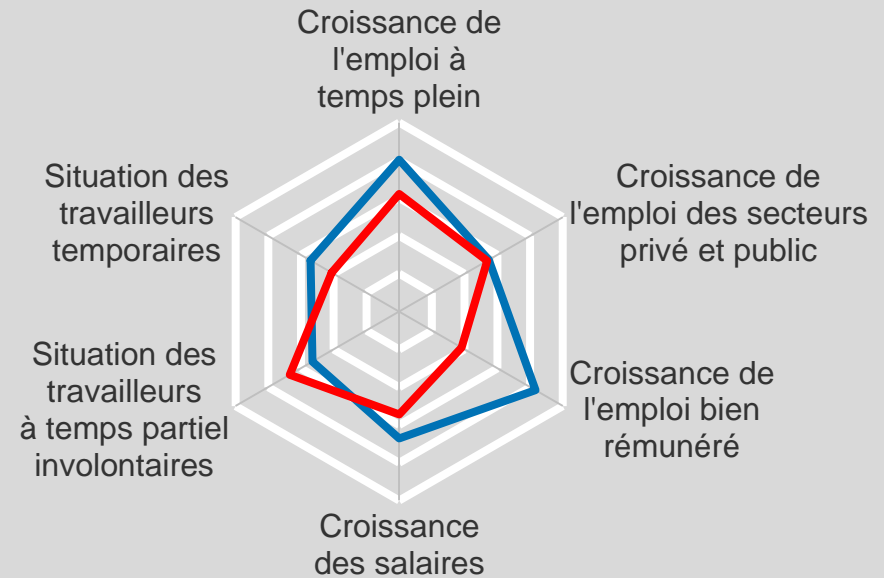
Institut du Québec

Indice de l'emploi

Vigueur du marché du travail
EN HAUSSE de septembre 2015 à
septembre 2016



Qualité des emplois
EN BAISSÉ de septembre 2015 à
septembre 2016



En chiffres Septembre 2016 au Québec

En nombre (comparativement au niveau de septembre 2015)

- + 60 600 emplois (+ 1,5 %)
- + 69 900 à temps plein (+ 2,1 %)
- + 38 300 dans le secteur privé (+ 1,4 %)
- + 26 300 dans la fonction publique (+ 3,0 %)

Le taux de chômage est passé de 7,7 % à 6,9 %.

En moyenne mobile sur douze mois (septembre 2016 vs. septembre 2015)

- + 26 000 emplois (+ 0,6 %)
- + 47 700 à temps plein (+ 1,5 %)
- + 29 100 dans le secteur privé (+ 1,1 %)
- + 1 400 dans la fonction publique (+ 0,2 %)

Le taux de chômage est passé de 7,6 % à 7,4 %.

Performance des industries sur un an (comparaison en niveau)

Meilleure performance : Services d'enseignement (+ 32 500)

Pire performance : Commerce de gros et de détail (-14 300)

DONNÉES MENSUELLES

+ 38 300 emplois

+ 45 400 à temps plein

+ 8 700 emplois dans
le secteur privé

+ 25 600 dans la
fonction publique

Le taux de chômage est
passé de 7,1 % à 6,9 %.

**Pour plus d'information,
veuillez contacter :**

Mia Homsy, Directrice

438-837-3551

Homsy@conferenceboard.ca

Sonny Scarfone, Économiste

514-340-7111

Scarfone@conferenceboard.ca

[Document méthodologique](#) disponible au www.institutduquebec.ca

À propos de l'Institut du Québec

Issu d'un partenariat entre le Conference Board du Canada et HEC Montréal, l'Institut du Québec axe ses recherches et ses études sur les enjeux socioéconomiques auxquels le Québec fait face. Il vise à fournir aux autorités publiques et au secteur privé les outils nécessaires pour prendre des décisions éclairées, et ainsi contribuer à bâtir une société plus dynamique, compétitive et prospère.