

Indice de l'emploi



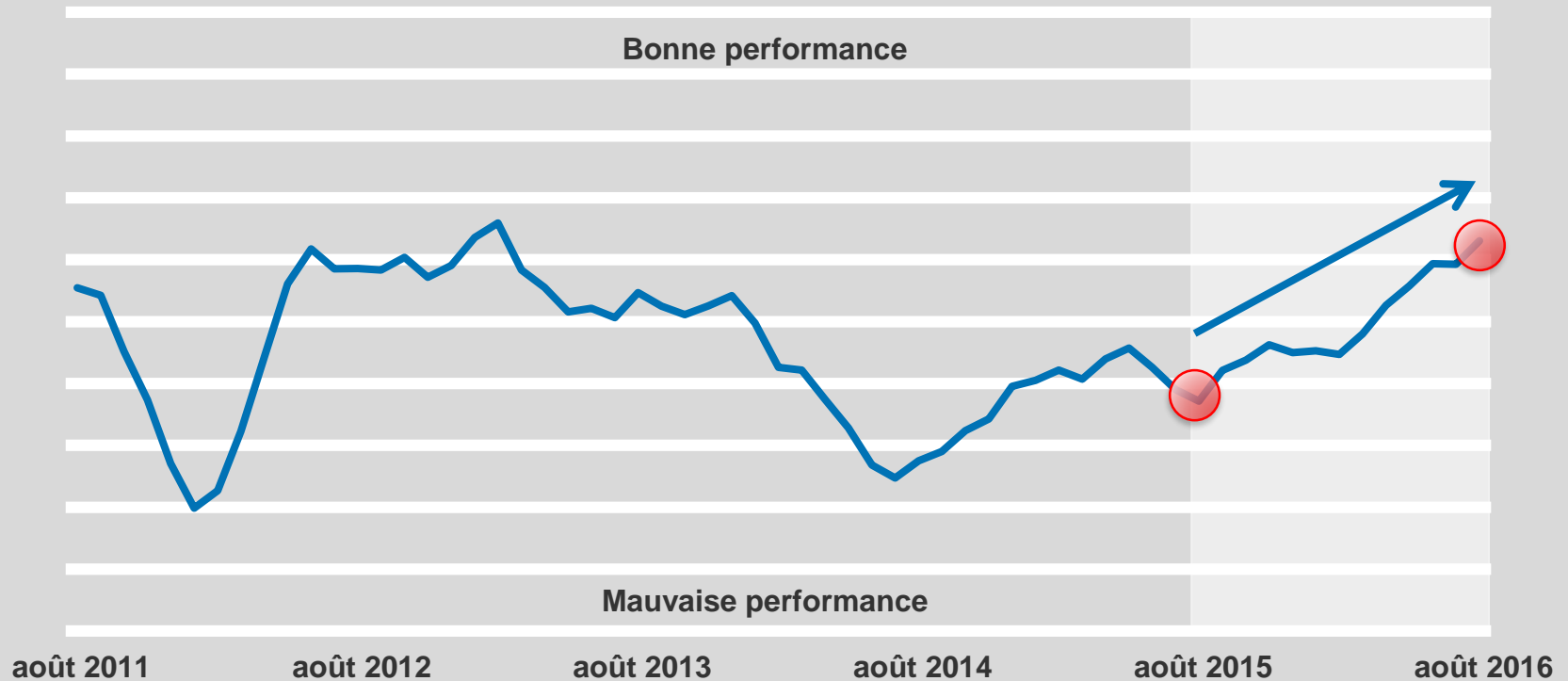
L'EMPLOI AU QUÉBEC : AOÛT 2016

9 SEPTEMBRE 2016

Vigueur du marché du travail > EN HAUSSE

D'août 2015 à août 2016

Indice de l'emploi



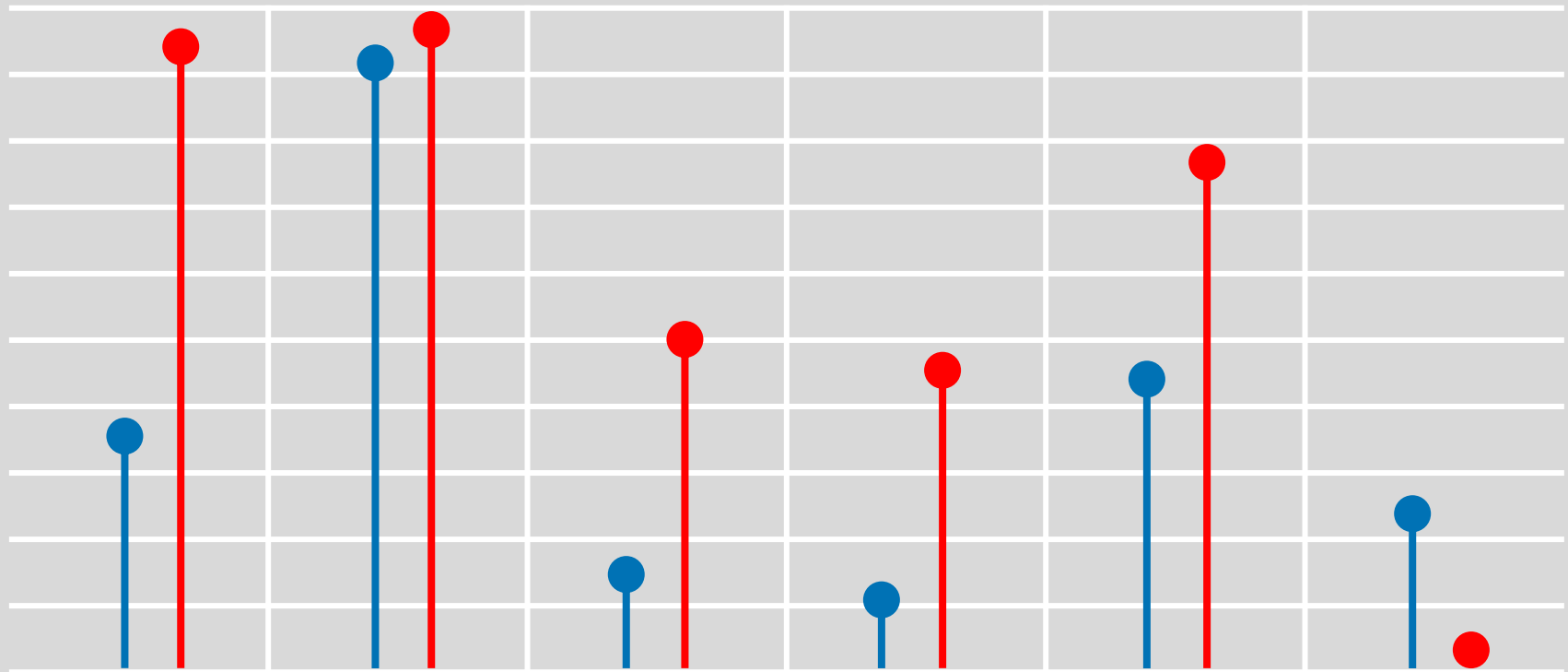
- ✓ L'amélioration du taux de chômage, du chômage de longue durée, de la part de l'emploi dans le secteur privé et de l'utilisation de la main-d'œuvre viennent compenser la baisse du taux d'activité de la main-d'œuvre.

Vigueur du marché du travail > EN HAUSSE

D'août 2015 à août 2016

Indice de l'emploi

Bonne performance



Mauvaise performance

Situation du chômage

Taux d'emploi des 25-54 ans

Situation du chômage longue durée

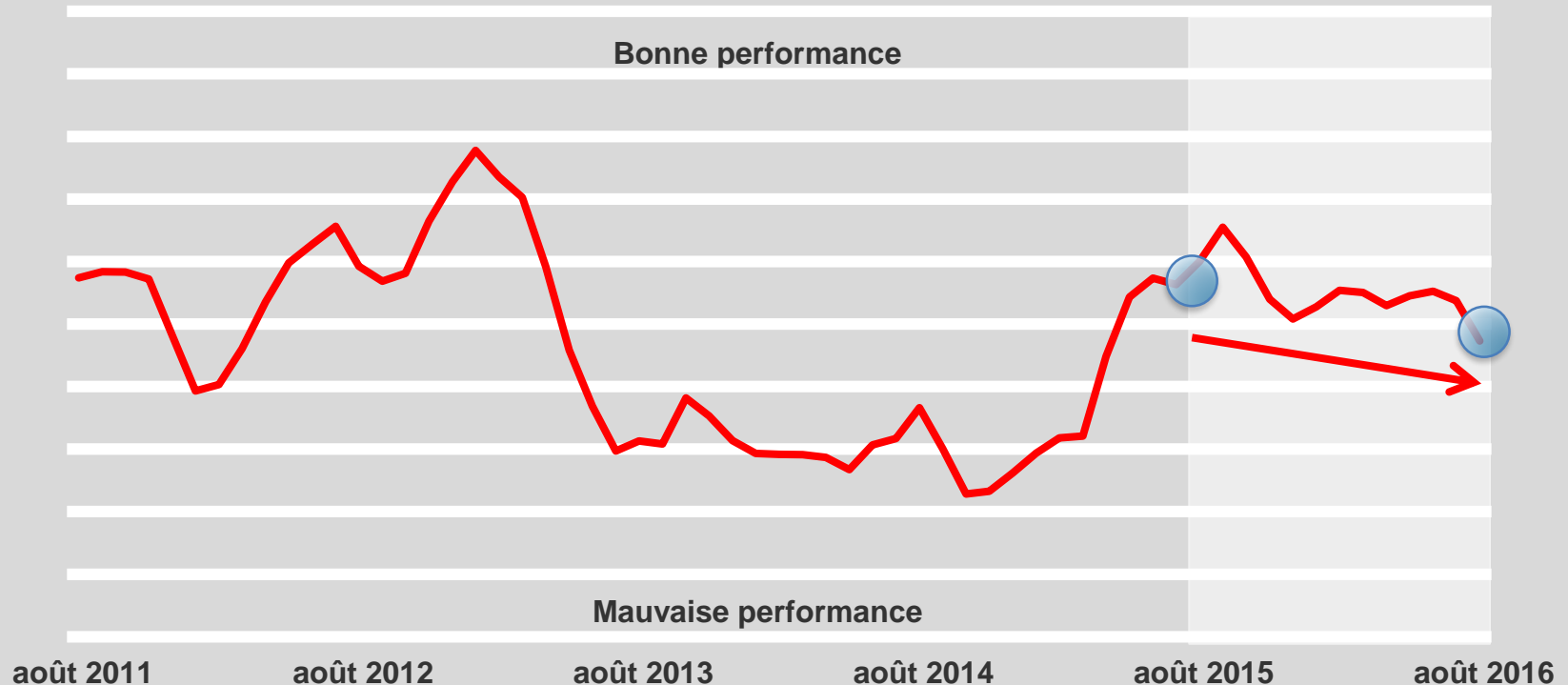
Part de l'emploi dans le secteur privé

Utilisation de la main-d'œuvre

Taux d'activité

Qualité des emplois > **EN BAISSSE**

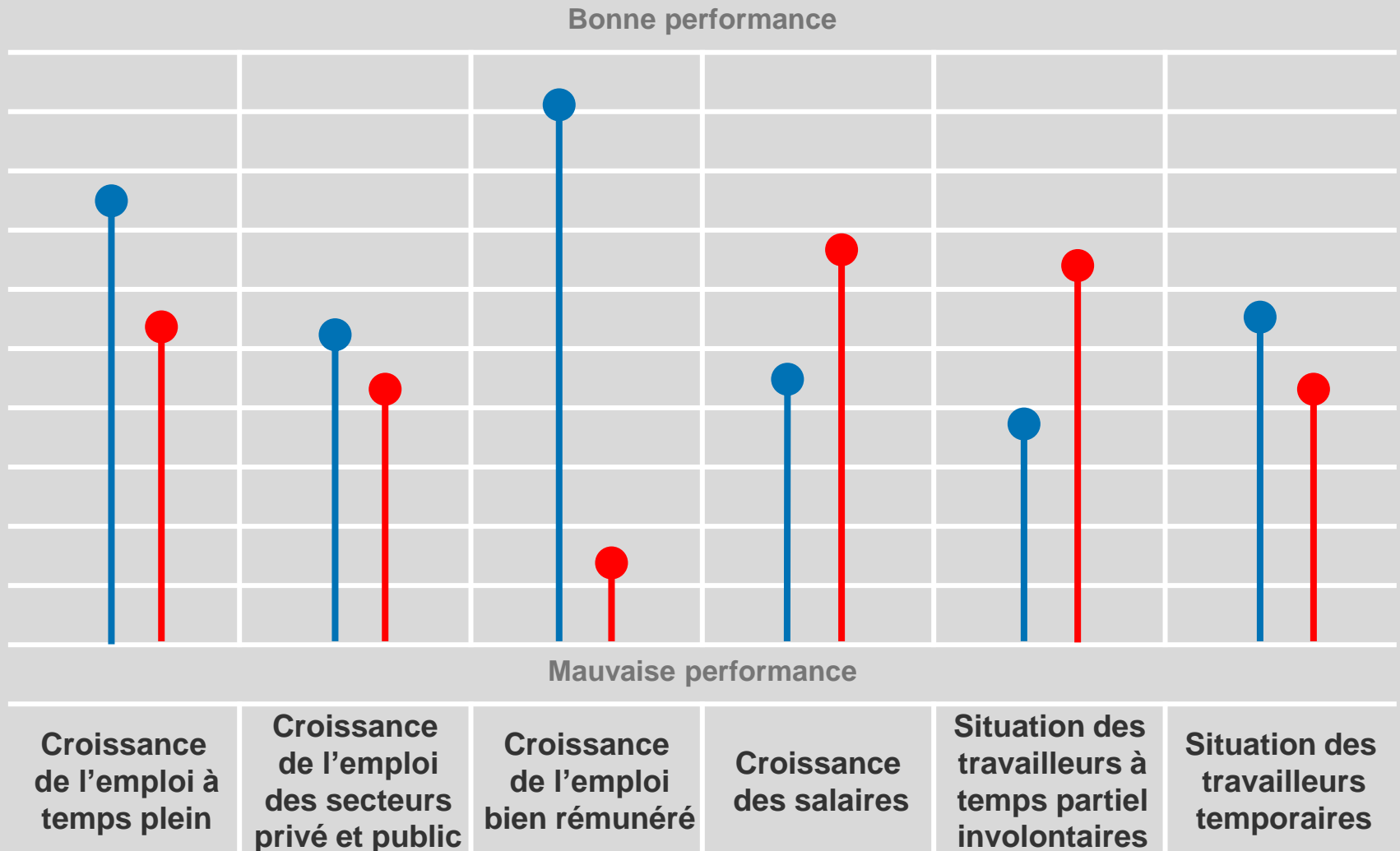
D'août 2015 à août 2016



- ✓ Importante baisse de l'emploi bien rémunéré.
- ✓ La croissance de l'emploi à temps plein, de l'emploi des secteurs privé et public déçoivent, tout comme la situation des travailleurs temporaires.
- ✓ Heureusement, l'accélération de la croissance des salaires et l'amélioration de la situation des travailleurs à temps partiel involontaires atténue cette baisse.

Qualité des emplois > **EN BAISSSE**

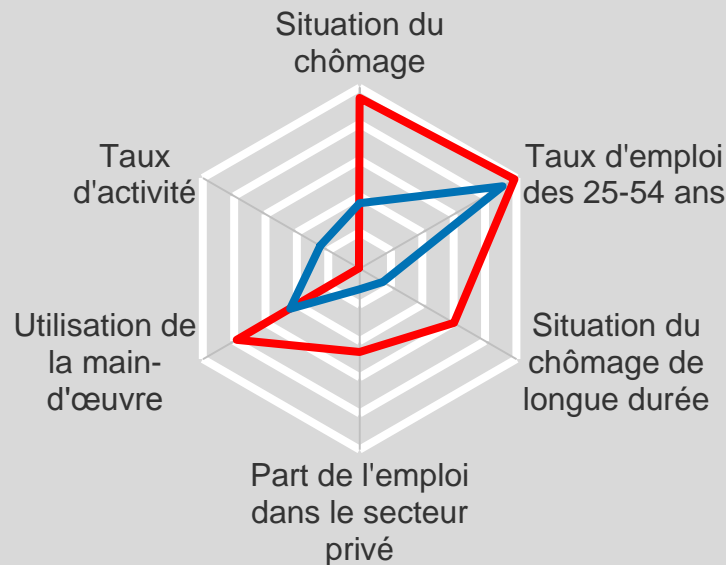
D'août 2015 à août 2016



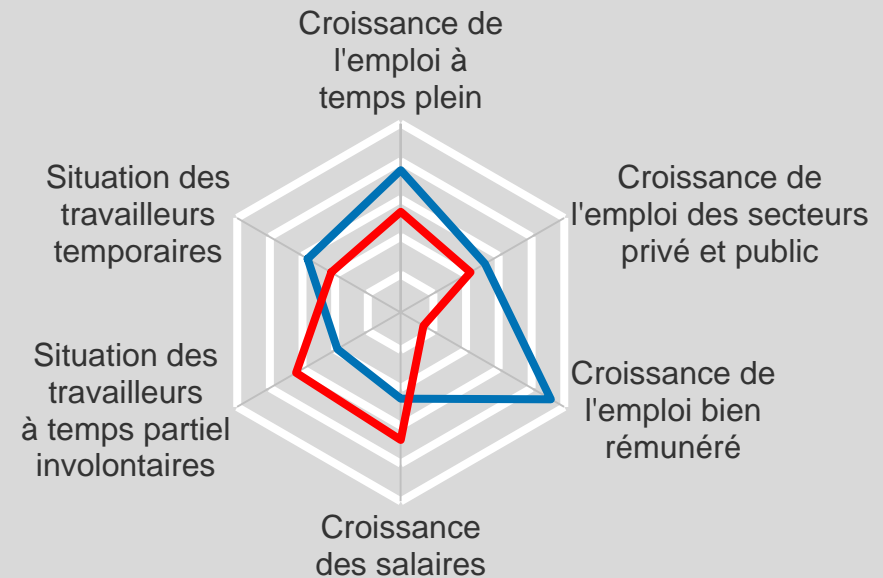


Amélioration
Détérioration

Vigueur du marché du travail EN HAUSSE d'août 2015 à août 2016



Qualité des emplois EN BAISSÉ d'août 2015 à août 2016



En chiffres Août 2016 au Québec

En nombre (comparativement au niveau d'août 2015)

- + 33 600 emplois (+ 0,8 %)
- + 31 200 à temps plein (+ 0,9 %)
- + 42 900 dans le secteur privé (+1,6 %)
- 4 700 dans la fonction publique (- 0,5 %)

Le taux de chômage est passé de 8,0 % à 7,1 %.

En moyenne mobile sur douze mois (août 2016 vs. août 2015)

- + 24 542 emplois (+ 0,6 %)
- + 47 183 à temps plein (+ 1,4 %)
- + 29 092 dans le secteur privé (+ 1,1 %)
- 833 dans la fonction publique (- 0,1 %)

Le taux de chômage est passé de 7,7 % à 7,4 %.

Performance des industries sur un an (comparaison en niveau)

Meilleure performance : Hébergement et restauration (+ 19 500)

Pire performance : Commerce de gros et détail (-23 400)

DONNÉES MENSUELLES

+ 21 900 emplois

+ 7100 à temps plein

+ 20 000 emplois dans
le secteur privé

+ 9 500 dans la
fonction publique

Le taux de chômage est
passé de 7,0 % à 7,1 %.

**Pour plus d'information,
veuillez contacter :**

Mia Homsy, Directrice

438-837-3551

Homsy@conferenceboard.ca

Sonny Scarfone, Économiste

514-340-7111

Scarfone@conferenceboard.ca

À propos de l'Institut du Québec

Issu d'un partenariat entre le Conference Board du Canada et HEC Montréal, l'Institut du Québec axe ses recherches et ses études sur les enjeux socioéconomiques auxquels le Québec fait face. Il vise à fournir aux autorités publiques et au secteur privé les outils nécessaires pour prendre des décisions éclairées, et ainsi contribuer à bâtir une société plus dynamique, compétitive et prospère.