

# Indice de l'emploi

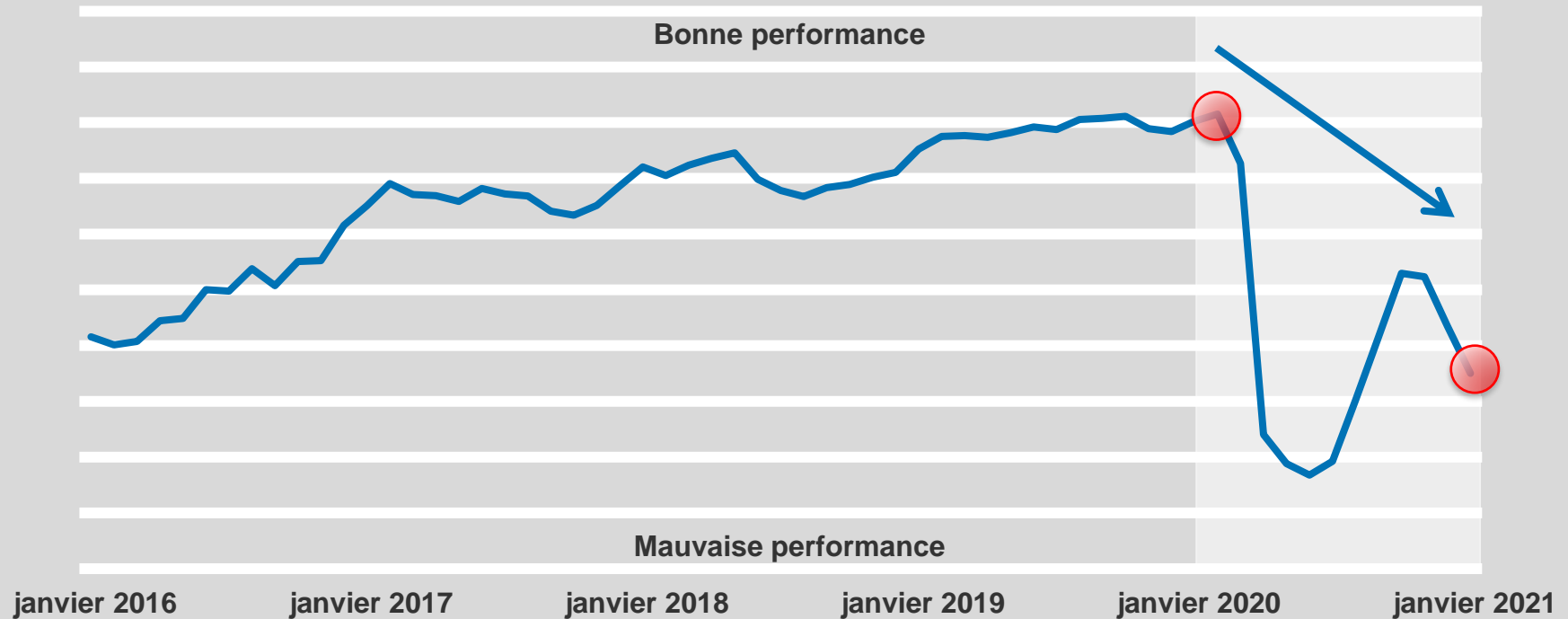


**L'EMPLOI AU QUÉBEC : JANVIER 2021**  
5 FÉVRIER 2021

# Vigueur du marché du travail > EN BAISSSE

## De janvier 2020 à janvier 2021

# Indice de l'emploi

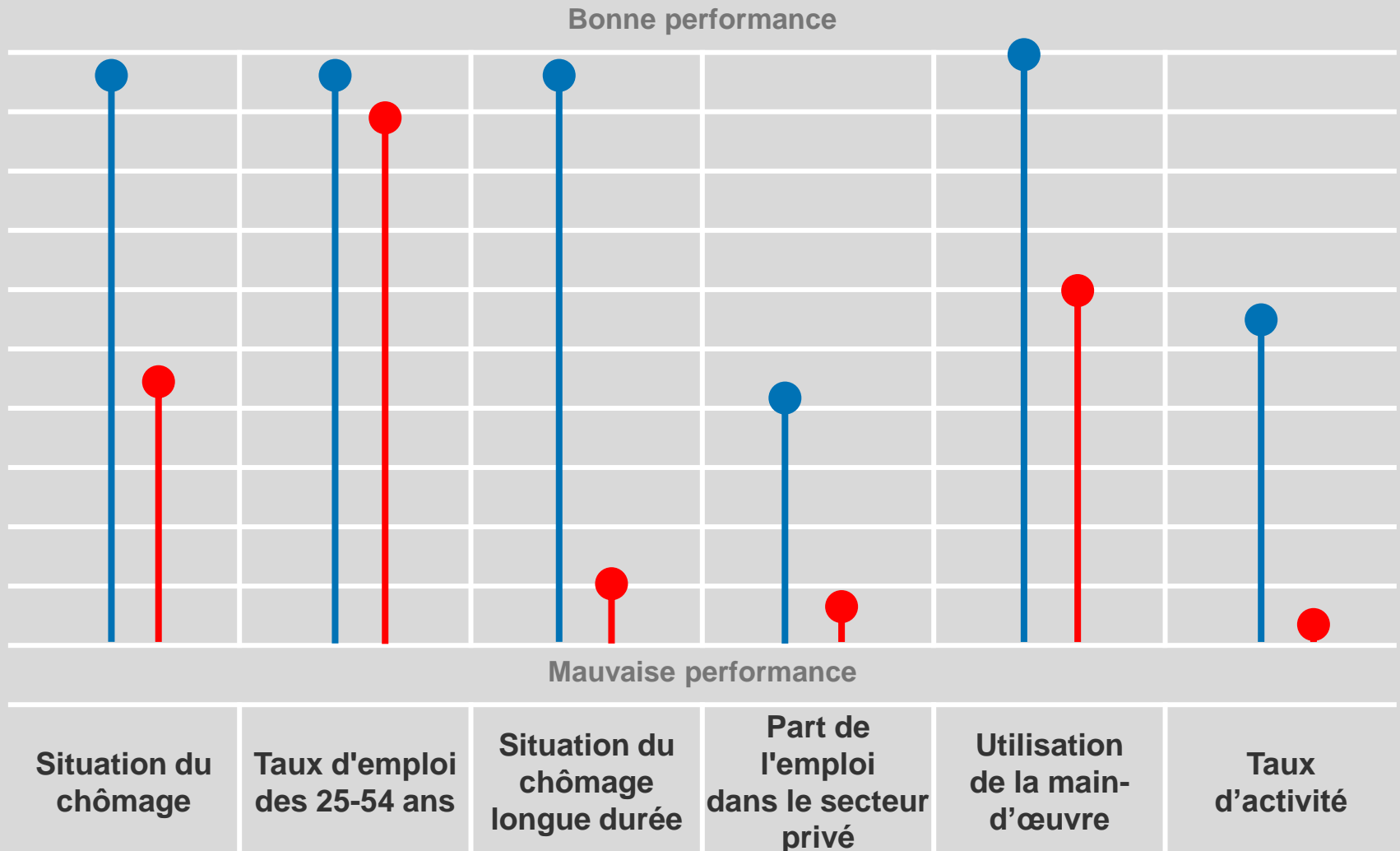


- ✓ Après quelques mois de progression, la vigueur du marché du travail est en baisse par rapport au mois dernier en raison principalement des fermetures des commerces non-essentiels.
- ✓ Le taux de chômage est en augmentation sur un an;
- ✓ L'emploi dans le secteur privé demeure en recul important par rapport à l'an dernier, comparativement à celui dans le secteur public qui affiche une légère progression;
- ✓ La proportion de chômeurs de longue durée est en léger recul, mais leur nombre est en hausse;
- ✓ Le taux d'activité est en baisse notable par rapport à l'an dernier (63,5 % en décembre 2020 comparativement à 65,0 % en janvier 2020). Sur un mois, un léger recul de 0,1 point est constaté.

# Vigueur du marché du travail > EN BAISSSE

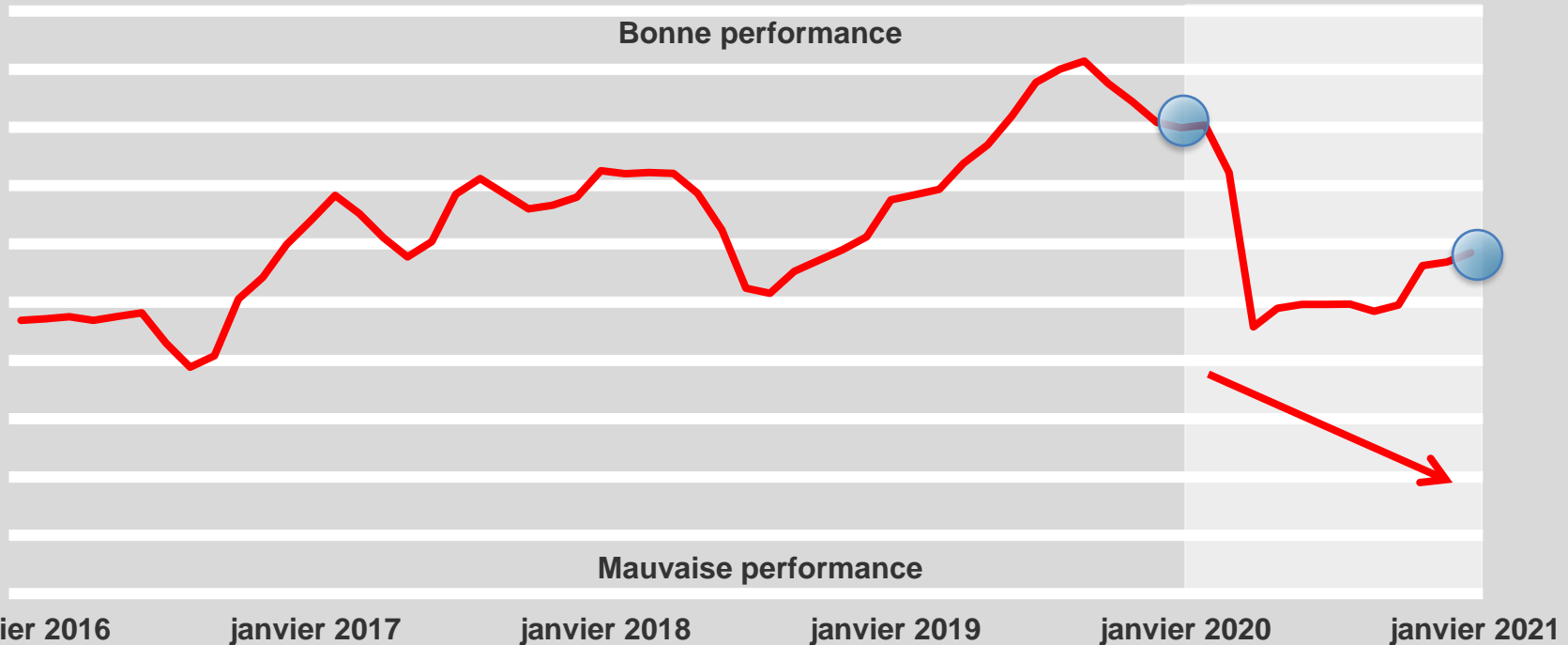
De janvier 2020 à janvier 2021

# Indice de l'emploi



## Qualité des emplois > **EN BAISSSE**

De janvier 2020 à janvier 2021

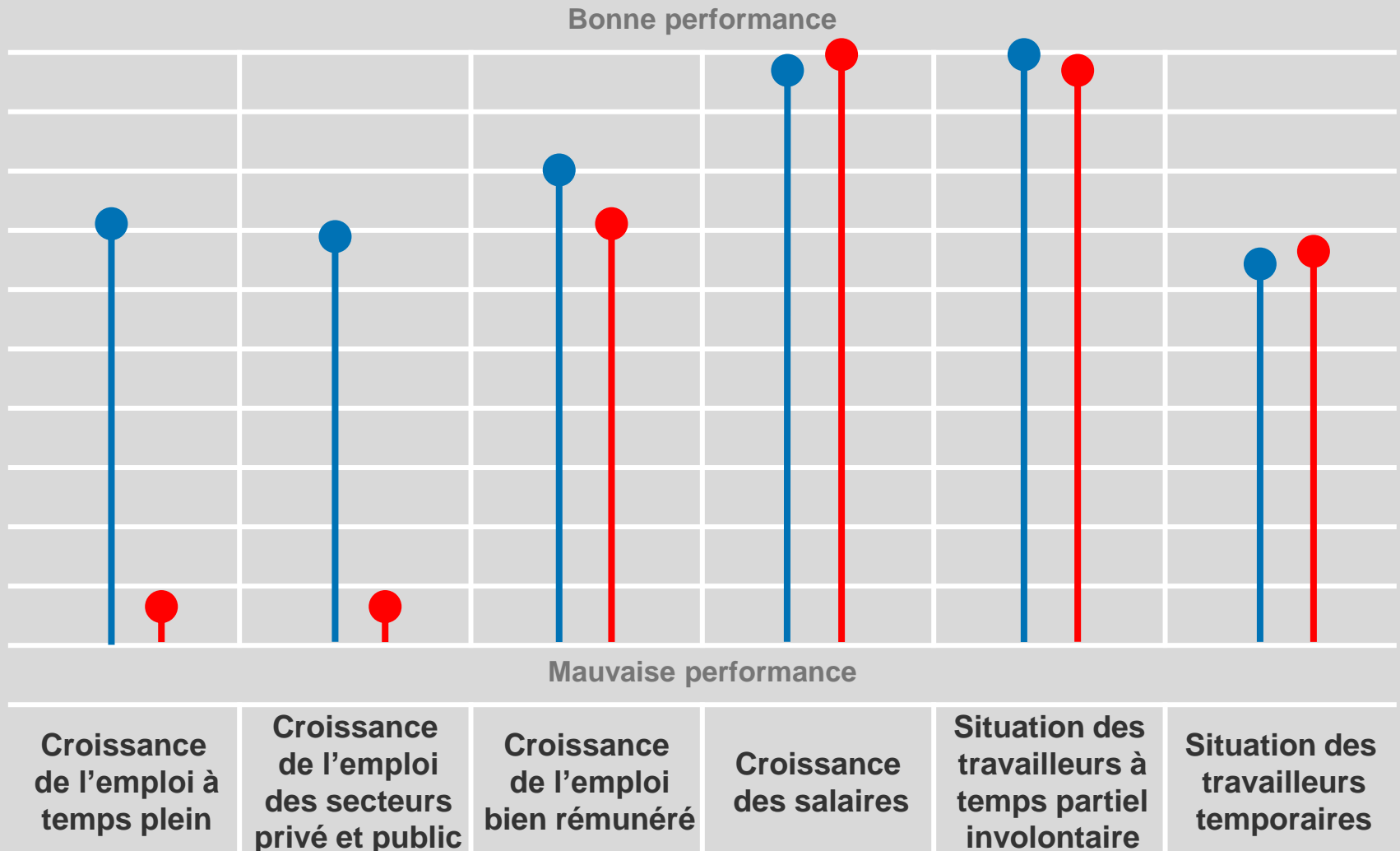


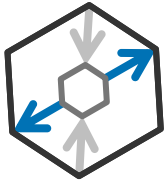
- ✓ La qualité des emplois est en baisse par rapport à l'an dernier, mais en augmentation pour un quatrième mois consécutif;
- ✓ Un sous-indicateur explique cette hausse mensuelle de la qualité des emplois : la croissance des salaires, puisque les pertes d'emploi dans le secteur du commerce de détail affectent surtout les bas salariés;
- ✓ La croissance de l'emploi des secteurs public et privé et de l'emploi à temps plein demeure en baisse sur un an;
- ✓ La situation des travailleurs temporaires s'est légèrement améliorée sur un an.

# Qualité des emplois > **EN BAISSE**

De **janvier 2020** à **janvier 2021**

# Indice de l'emploi



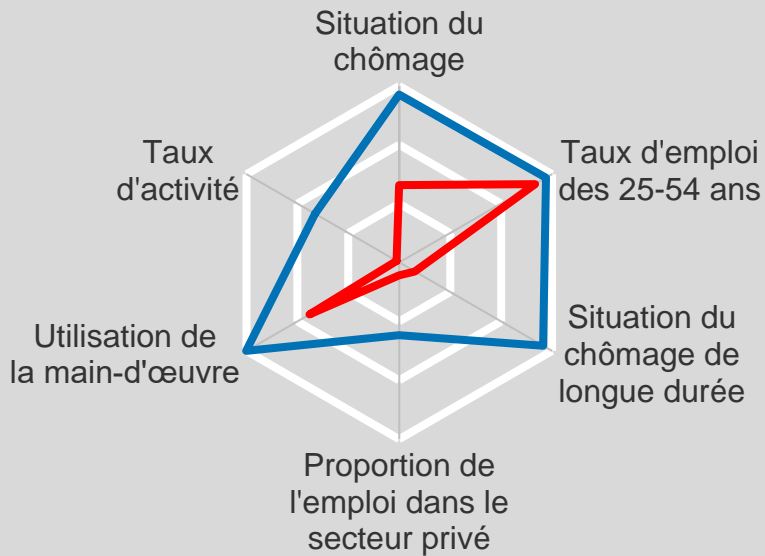


Amélioration  
Détérioration

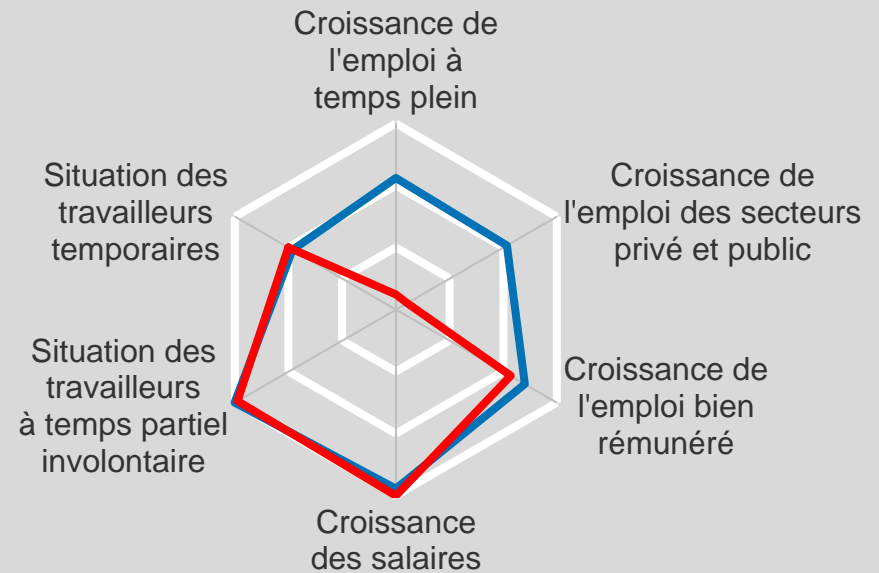
Institut du Québec

Indice de l'emploi

## Vigueur du marché du travail EN BAISSSE de janvier 2020 à janvier 2021



## Qualité des emplois EN BAISSSE de janvier 2020 à janvier 2021



## En chiffres Janvier 2021 au Québec

### En nombre (comparativement au niveau de janvier 2020)

- 236 400 emplois (-5,4 %)
- 92 000 à temps plein (-2,6 %)
- 198 000 dans le secteur privé (-7,0 %)
- +9 000 dans le secteur public (+0,9 %)

Le taux de chômage est passé de 5,1 à 8,8 %.

### En moyenne mobile sur 12 mois (janvier 2021 vs. janvier 2020)

- 233 100 emplois (-5,4 %)
- 119 100 à temps plein (-3,4 %)
- 197 700 dans le secteur privé (-7,1 %)
- 1 900 dans le secteur public (-0,2 %)

Le taux de chômage est passé de 5,1 à 9,2 %.

### Performance des industries sur un an (comparaison en niveau)

- Meilleure performance : Services d'enseignement (+27 900)
- Pire performance : Service d'hébergement et de restauration (-91 000)

## DONNÉES MENSUELLES

- 97 900 emplois
- 5 500 à temps plein
- 91 400 dans le secteur privé
- +500 dans le secteur public
- 7 000 de travailleurs autonomes

Le taux de chômage est passé de 6,8 % à 8,8 %.

**Pour plus d'informations,  
veuillez contacter :**

**Simon Savard, économiste**  
[savard@institutduquebec.ca](mailto:savard@institutduquebec.ca)  
(418) 637-0817

**Tatiana Abboud, économiste**  
[abboud@institutduquebec.ca](mailto:abboud@institutduquebec.ca)

**Emna Braham, économiste sénior**  
[braham@institutduquebec.ca](mailto:braham@institutduquebec.ca)

Disponibles sur [www.institutduquebec.ca](http://www.institutduquebec.ca)

### **À propos de l'Institut du Québec**

L'Institut du Québec est un organisme sans but lucratif qui publie des recherches et des études sur les enjeux socioéconomiques contemporains du Québec. Il vise à fournir aux autorités publiques, au secteur privé et à la société civile les outils nécessaires pour prendre des décisions éclairées, et ainsi contribuer à bâtir une société plus dynamique et prospère. <http://www.institutduquebec.ca>