

# Indice de l'emploi

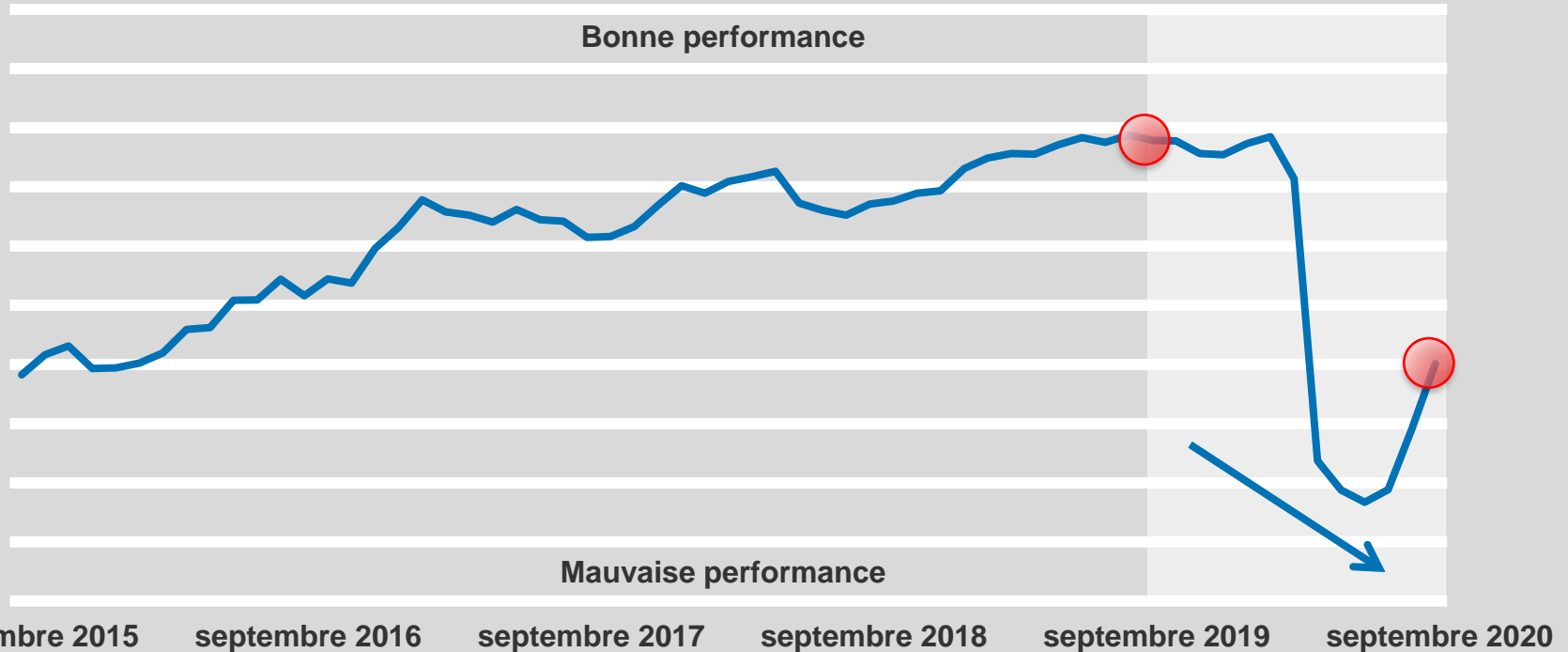


**L'EMPLOI AU QUÉBEC : SEPTEMBRE 2020**

9 OCTOBRE 2020

## Vigueur du marché du travail > EN BAISSSE

De septembre 2019 à septembre 2020

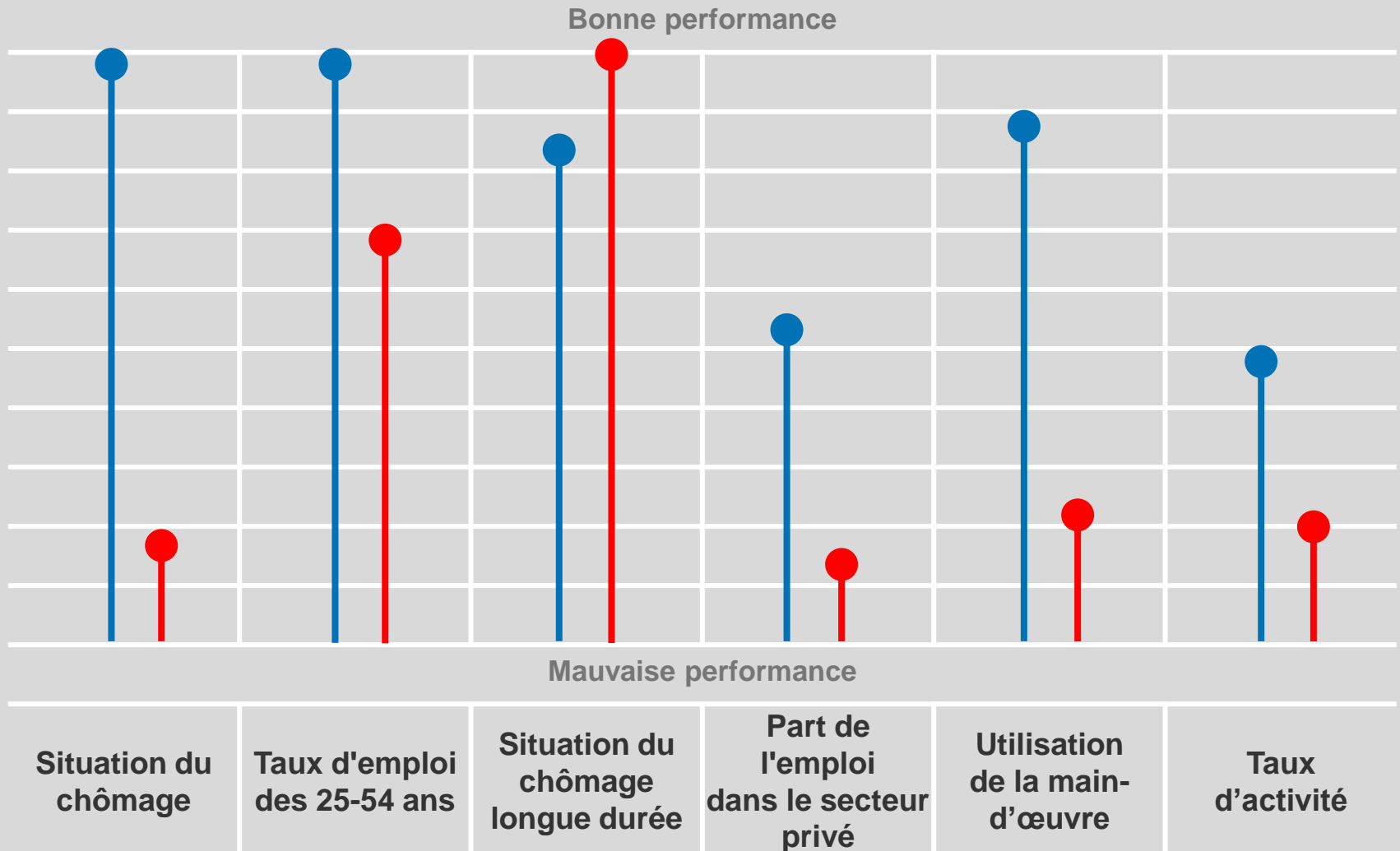


- ✓ La vigueur du marché du travail est en progression depuis le creux d'avril dernier;
- ✓ Sur un an, 104 700 emplois nets ont été perdus au Québec, le taux de chômage passant ainsi de 4,9 % à 7,4 %;
- ✓ La récupération des emplois perdus depuis le printemps a été beaucoup plus prononcée au mois de septembre qu'en août;
- ✓ La proportion de chômeurs de longue durée est demeurée faible, puisque les chômeurs de courte durée qui ont quitté ce statut ont réintégré fortement le marché du travail. Cette réintégration se reflète dans l'augmentation du taux d'activité;
- ✓ La part de l'emploi dans le secteur privé a diminué depuis un an, expliqué notamment par des gains récents et importants dans les secteurs publics des soins de santé et des services d'enseignement.

# Vigueur du marché du travail > EN BAISSSE

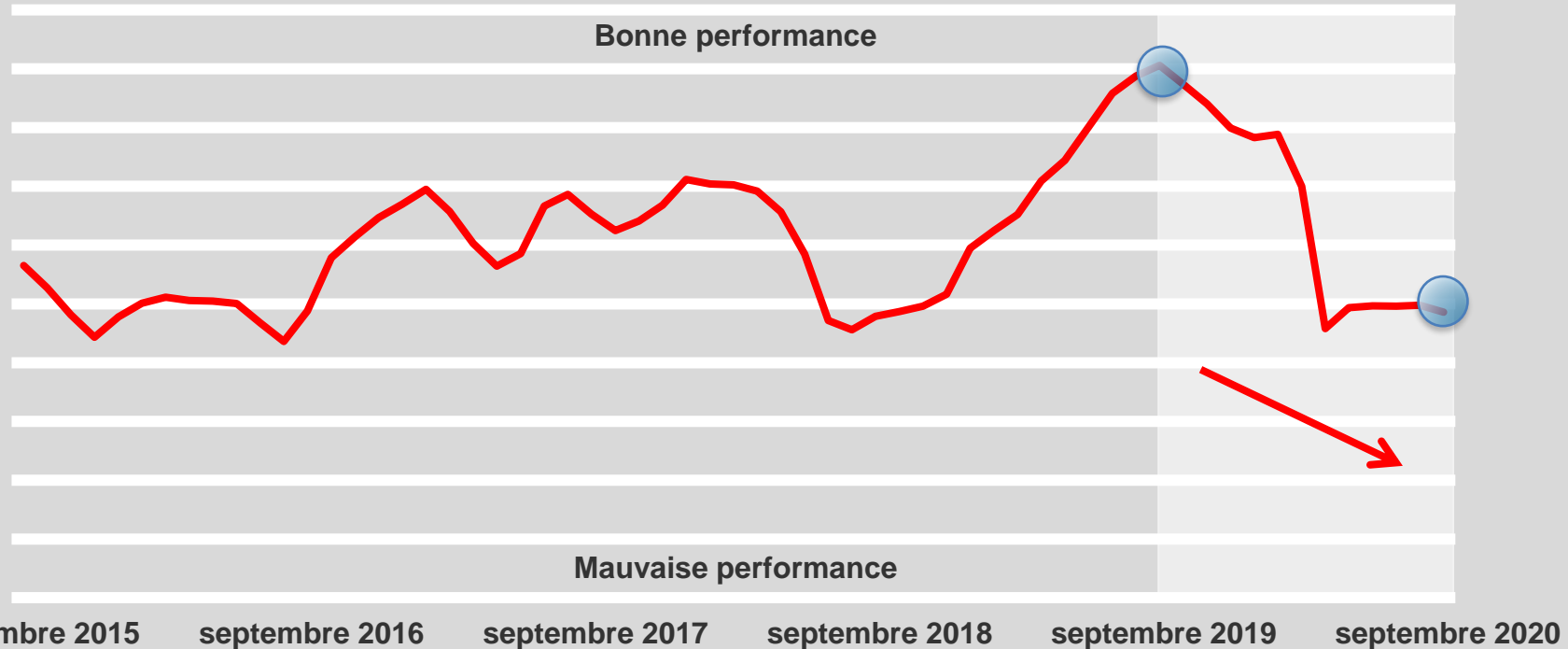
De **septembre 2019** à **septembre 2020**

# Indice de l'emploi



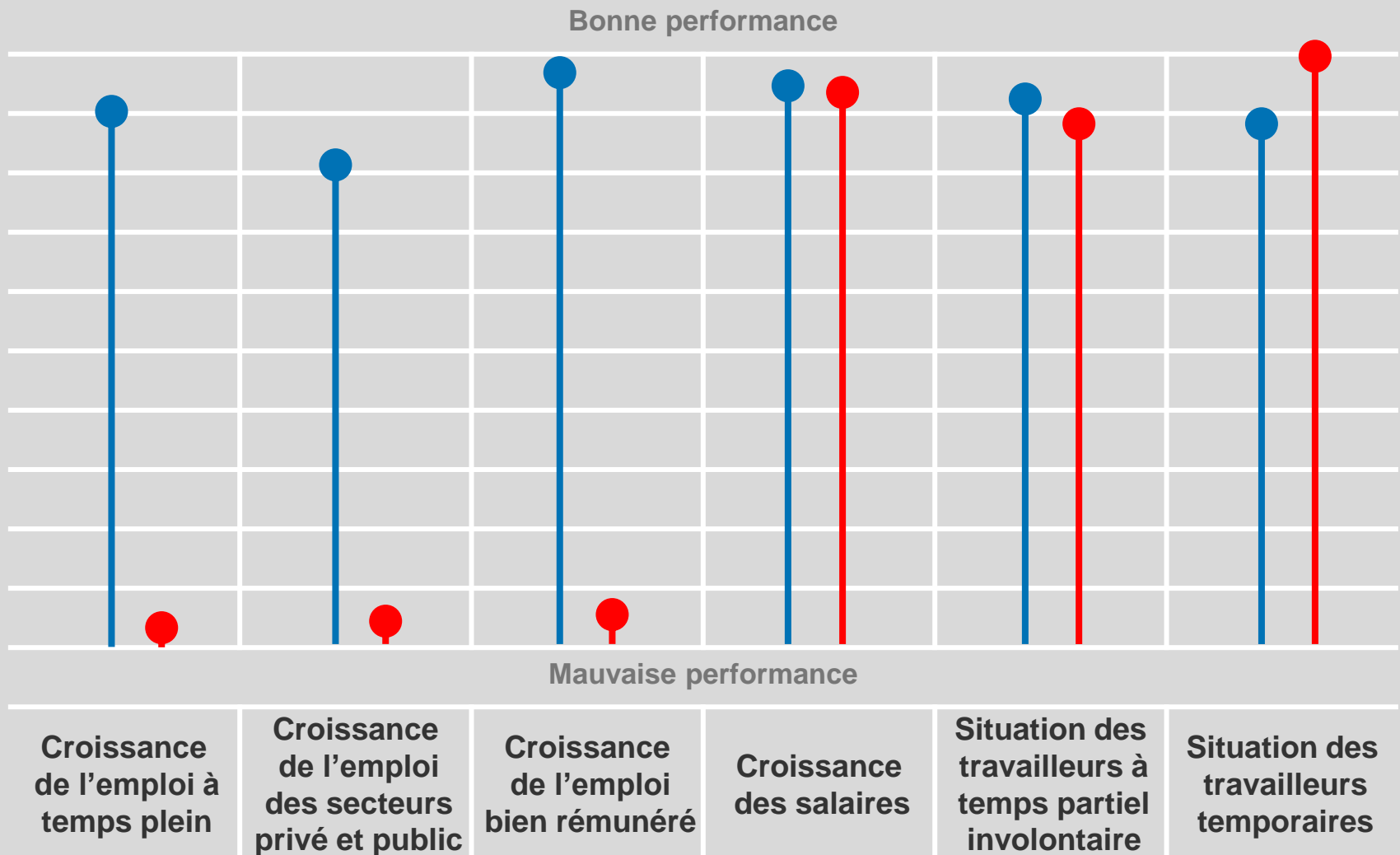
## Qualité des emplois > **EN BAISSSE**

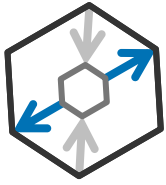
De septembre 2019 à septembre 2020



- ✓ La qualité des emplois est en baisse par rapport au pic atteint l'an dernier et en stagnation depuis mai 2020;
- ✓ Une bonne partie de l'explication tient au fait que l'année dernière était exceptionnelle, sur le plan de la création d'emplois à temps plein et bien rémunérés.
- ✓ La croissance des salaires est plutôt stable, puisque l'appréciation importante des salaires observée aux mois de avril à juin s'affaiblit en raison du retour à une situation davantage près de la normalité;
- ✓ La situation des employés temporaires s'est légèrement améliorée.

Qualité des emplois > **EN BAISSSE**  
 De **septembre 2019** à **septembre 2020**



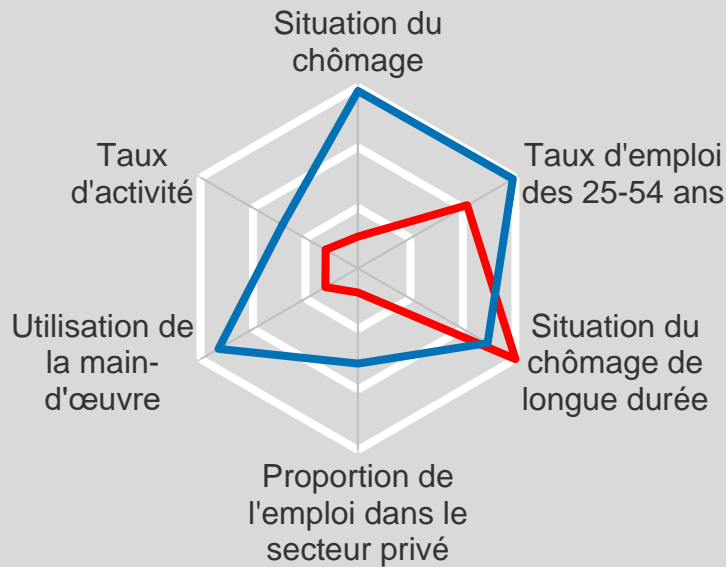


Amélioration  
Détérioration

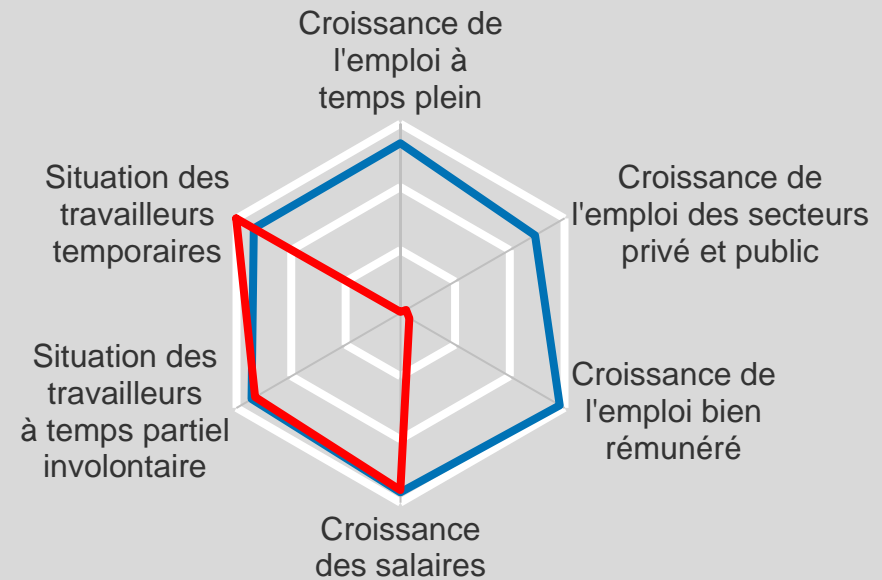
Institut du Québec

Indice de l'emploi

Vigueur du marché du travail  
EN BAISSSE de septembre 2019 à  
septembre 2020



Qualité des emplois  
EN BAISSSE de septembre 2019 à  
septembre 2020



## En chiffres Septembre 2020 au Québec

### En nombre (comparativement au niveau de septembre 2019)

- 104 700 emplois (- 2,4 %)
- 81 100 à temps plein (- 2,3 %)
- 81 200 dans le secteur privé (- 2,9 %)
- + 41 300 dans le secteur public (+ 4,3 %)

Le taux de chômage est passé de 4,9 à 7,4 %.

### En moyenne mobile sur 12 mois (septembre 2020 vs. septembre 2019)

- 161 500 emplois (- 3,7 %)
- 77 200 à temps plein (- 2,2%)
- 144 700 dans le secteur privé (- 5,2%)
- + 1 700 dans le secteur public (+ 0,2 %)

Le taux de chômage est passé de 5,1 à 8,4 %.

### Performance des industries sur un an (comparaison en niveau)

Meilleure performance : Services d'enseignement (+ 40 600 )

Pire performance : Services d'hébergement et de restauration (- 40 700)

### **DONNÉES MENSUELLES**

+ 76 700 emplois

+ 45 300 à temps plein

+ 46 800 dans le secteur privé

+ 45 000 dans le secteur public

- 15 100 de travailleurs autonomes

Le taux de chômage est passé de 8,7 % à 7,4 %.

**Pour plus d'informations,  
veuillez contacter :**

**Jean-Guy Côté, directeur associé**

[cote@institutduquebec.ca](mailto:cote@institutduquebec.ca)

**438-395-4857**

**Tatiana Abboud, économiste**

[abboud@institutduquebec.ca](mailto:abboud@institutduquebec.ca)

**Disponibles sur [www.institutduquebec.ca](http://www.institutduquebec.ca)**

### **À propos de l'Institut du Québec**

L'Institut du Québec est un organisme sans but lucratif qui publie des recherches et des études sur les enjeux socioéconomiques contemporains du Québec. Il vise à fournir aux autorités publiques, au secteur privé et à la société civile les outils nécessaires pour prendre des décisions éclairées, et ainsi contribuer à bâtir une société plus dynamique et prospère. <http://www.institutduquebec.ca>