

# Indice de l'emploi

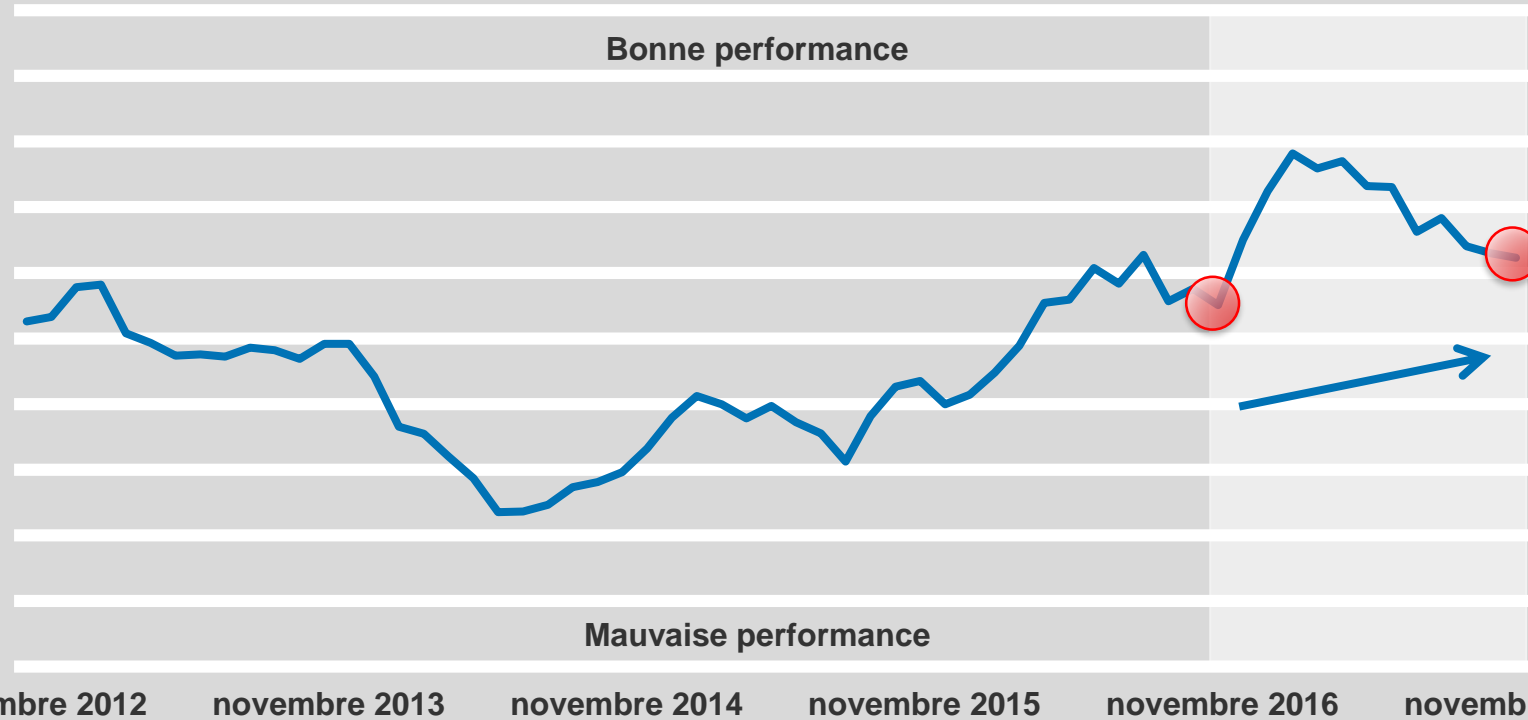


**L'EMPLOI AU QUÉBEC : NOVEMBRE 2017**  
1er DÉCEMBRE 2017

# Vigueur du marché du travail > EN HAUSSE

De novembre 2016 à novembre 2017

# Indice de l'emploi

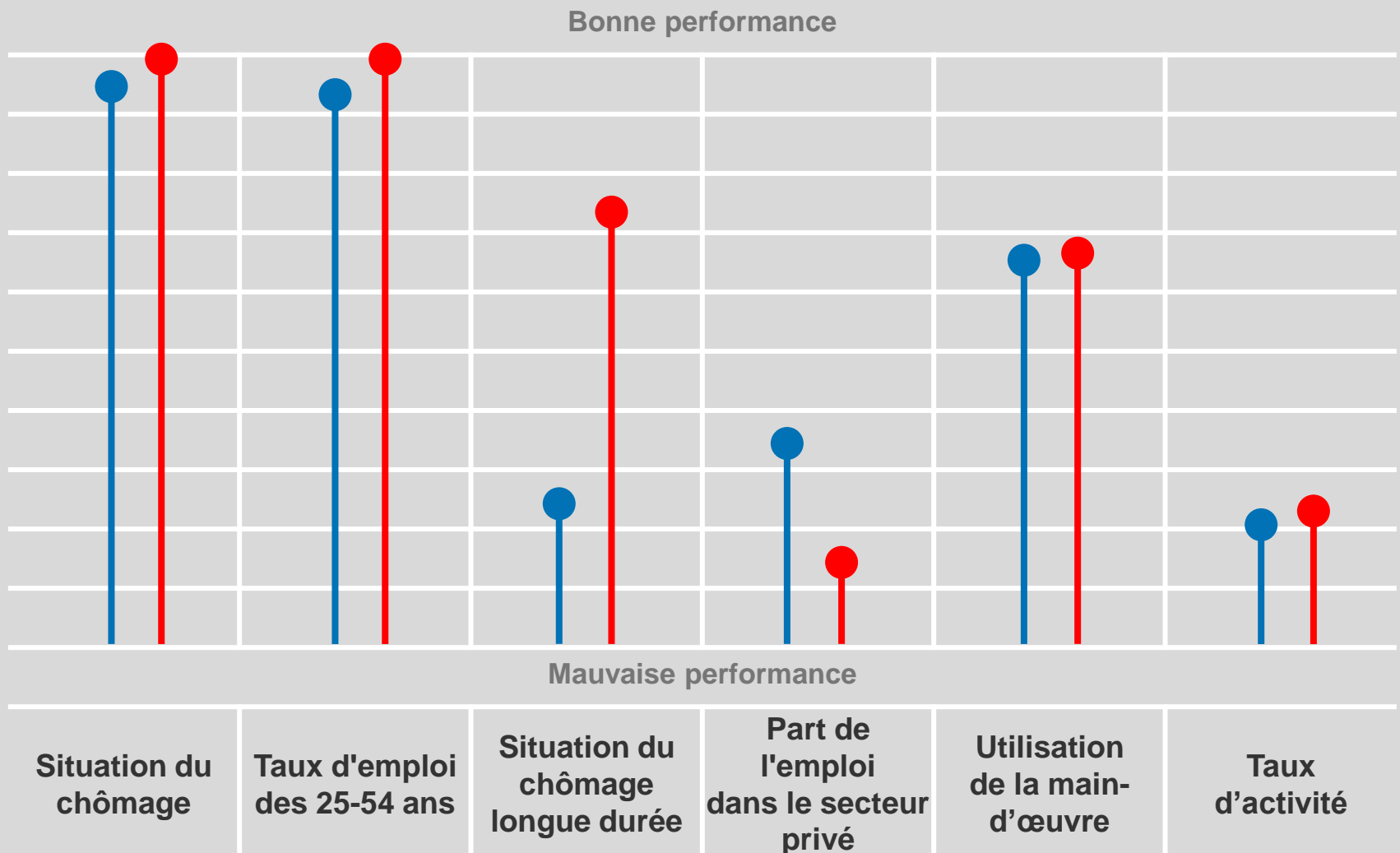


- ✓ La vigueur du marché de l'emploi demeure en hausse sur un an.
- ✓ Le taux de chômage atteint un nouveau creux historique, à 5,4 %, à la fois grâce à la création d'emplois (+16 200) et à la réduction de la population active (-17 900).
- ✓ Le taux d'emploi des 25 à 54 ans atteint un nouveau record de 85,0 %.
- ✓ L'utilisation de la main-d'œuvre et le taux d'activité sont au neutre comparativement à l'an dernier. Les chômeurs de long terme sont proportionnellement moins nombreux qu'il y a un an.

# Vigueur du marché du travail > EN HAUSSE

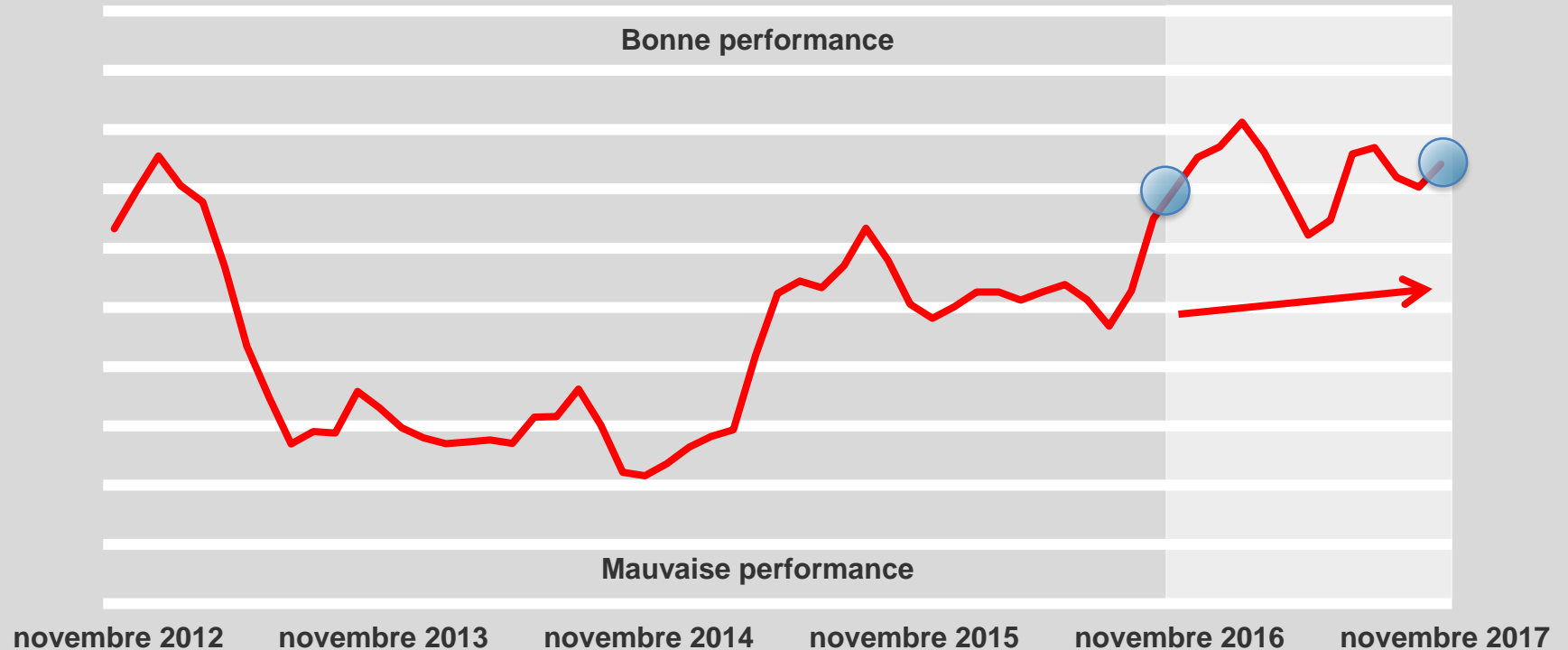
De novembre 2016 à novembre 2017

# Indice de l'emploi



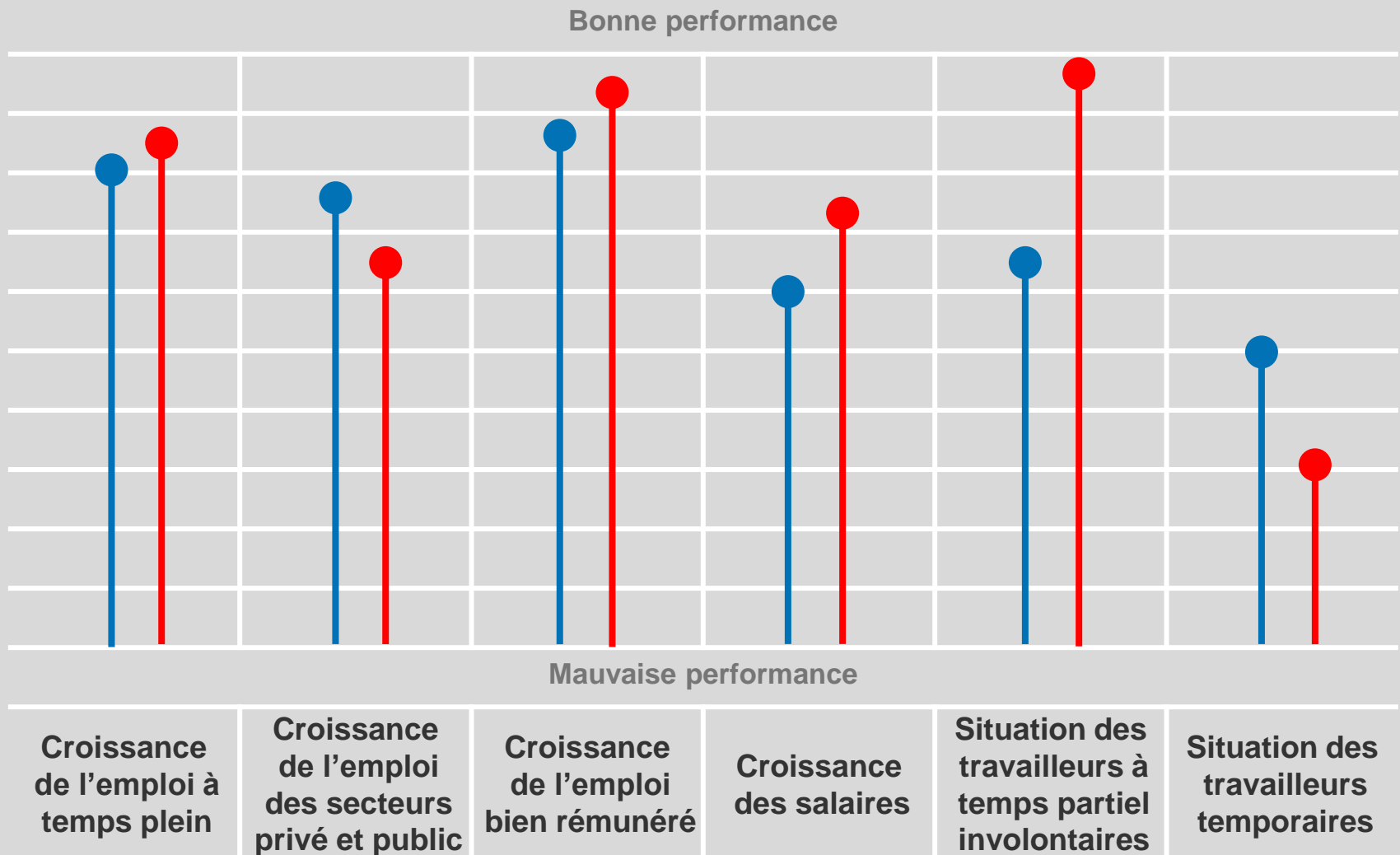
## Qualité des emplois > **EN HAUSSE**

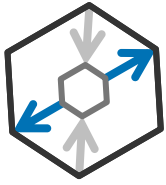
De novembre 2016 à novembre 2017



- ✓ La qualité des emplois est en légère hausse sur l'année.
- ✓ La croissance de l'emploi à temps plein est comparable à son niveau d'il y a un an, et la performance de ce mois-ci est particulièrement encourageante.
- ✓ Après plusieurs mois de croissance en s'accéléralant, l'augmentation des salaires a quelque peu ralenti en novembre, mais est plus rapide qu'il y a un an.
- ✓ Une moins bonne nouvelle est l'augmentation de la part des travailleurs temporaires de 25-54 ans sur un an.

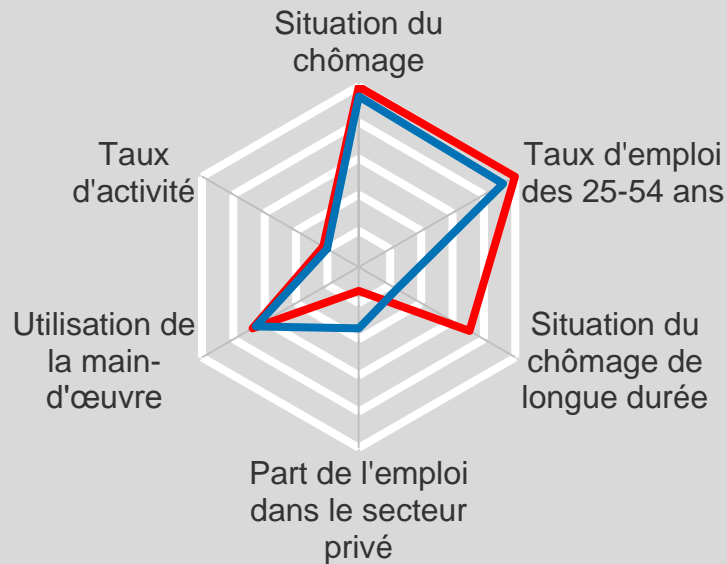
Qualité des emplois > **EN HAUSSE**  
De novembre 2016 à novembre 2017



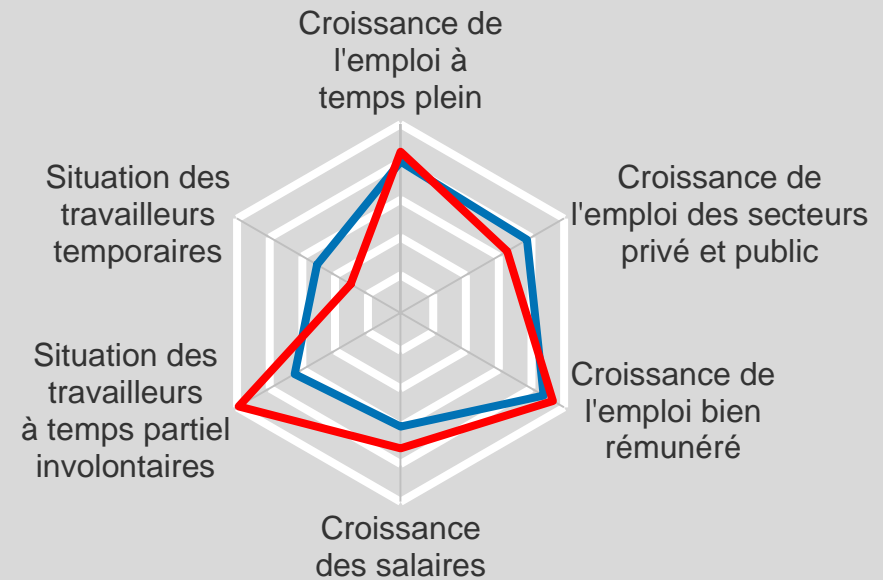


Amélioration  
Détérioration

## Vigueur du marché du travail EN HAUSSE de novembre 2016 à novembre 2017



## Qualité des emplois EN HAUSSE de novembre 2016 à novembre 2017



## En chiffres Novembre 2017 au Québec

### En nombre (comparativement au niveau de novembre 2016)

- + 78 100 emplois (+ 1,9 %)
- + 104 100 à temps plein (+ 3,1 %)
- + 52 100 dans le secteur privé (+ 1,9 %)
- + 22 000 dans la fonction publique (+ 2,4 %)

Le taux de chômage est passé de 6,2 % à 5,4 %.

### En moyenne mobile sur 12 mois (novembre 2017 vs. novembre 2016)

- + 89 700 emplois (+ 2,2 %)
- + 61 400 à temps plein (+ 1,8 %)
- + 53 400 dans le secteur privé (+ 2,0 %)
- + 38 200 dans la fonction publique (+ 4,3 %)

Le taux de chômage est passé de 7,1 % à 6,1 %.

### Performance des industries sur un an (comparaison en niveau)

Meilleure performance : Services prof., scientifiques et tech. (+ 27 800)

Pire performance : Commerce de gros et de détail (- 11 100)

## DONNÉES MENSUELLES

+ 16 200 emplois

+ 15 000 à temps plein

+ 28 100 emplois dans  
le secteur privé

- 5 600 dans le secteur  
public

Le taux de chômage est  
passé de 6,1 % à 5,4 %.

**Pour plus d'information,  
veuillez contacter :**

**Jean-Guy Côté, Directeur associé**

514-340-7101

cote@conferenceboard.ca

**Sonny Scarfone, Économiste**

438-993-4559

scarfone@conferenceboard.ca

**[Document méthodologique](#) disponible au [www.institutduquebec.ca](http://www.institutduquebec.ca)**

### **À propos de l'Institut du Québec**

Issu d'un partenariat entre le Conference Board du Canada et HEC Montréal, l'Institut du Québec axe ses recherches et ses études sur les enjeux socioéconomiques auxquels le Québec fait face. Il vise à fournir aux autorités publiques et au secteur privé les outils nécessaires pour prendre des décisions éclairées, et ainsi contribuer à bâtir une société plus dynamique, compétitive et prospère.