

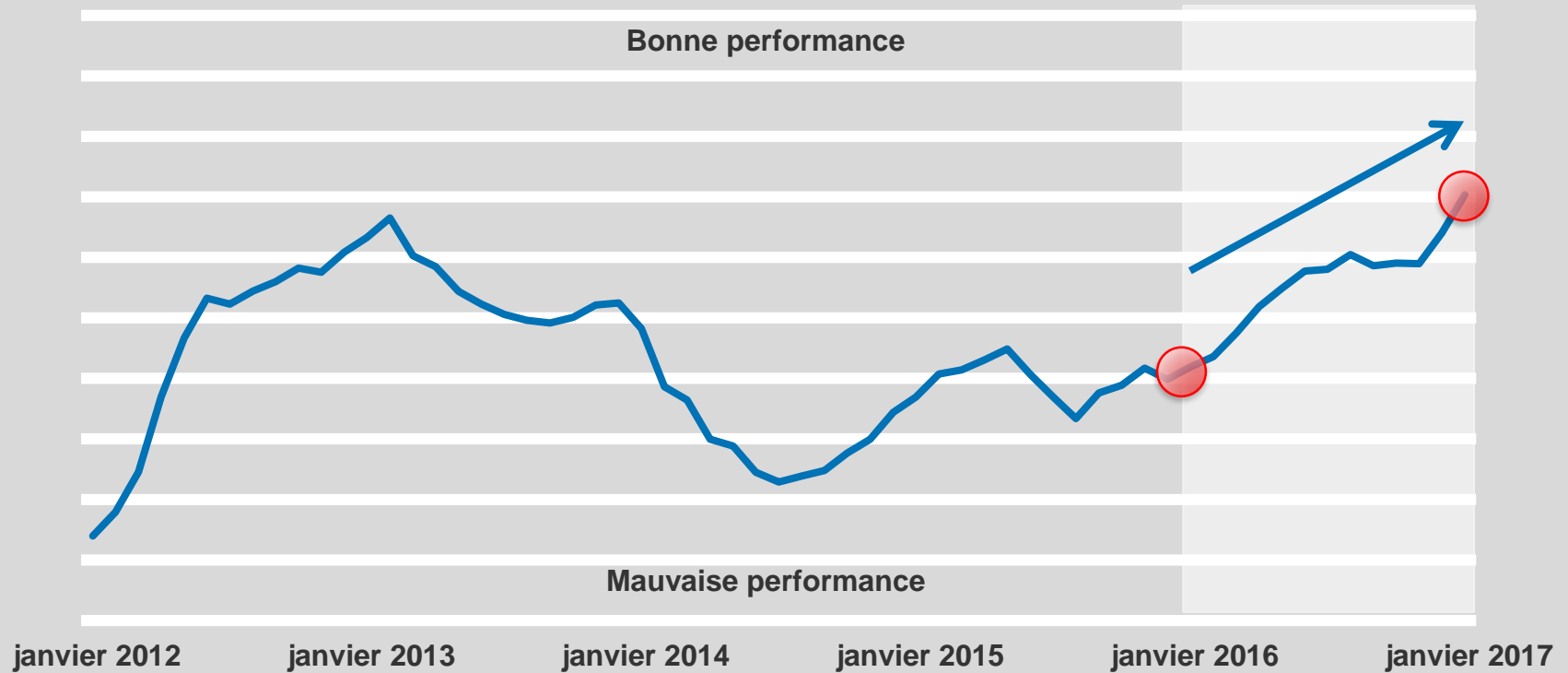
Indice de l'emploi



L'EMPLOI AU QUÉBEC : JANVIER 2017
10 FÉVRIER 2017

Vigueur du marché du travail > EN HAUSSE

De janvier 2016 à janvier 2017

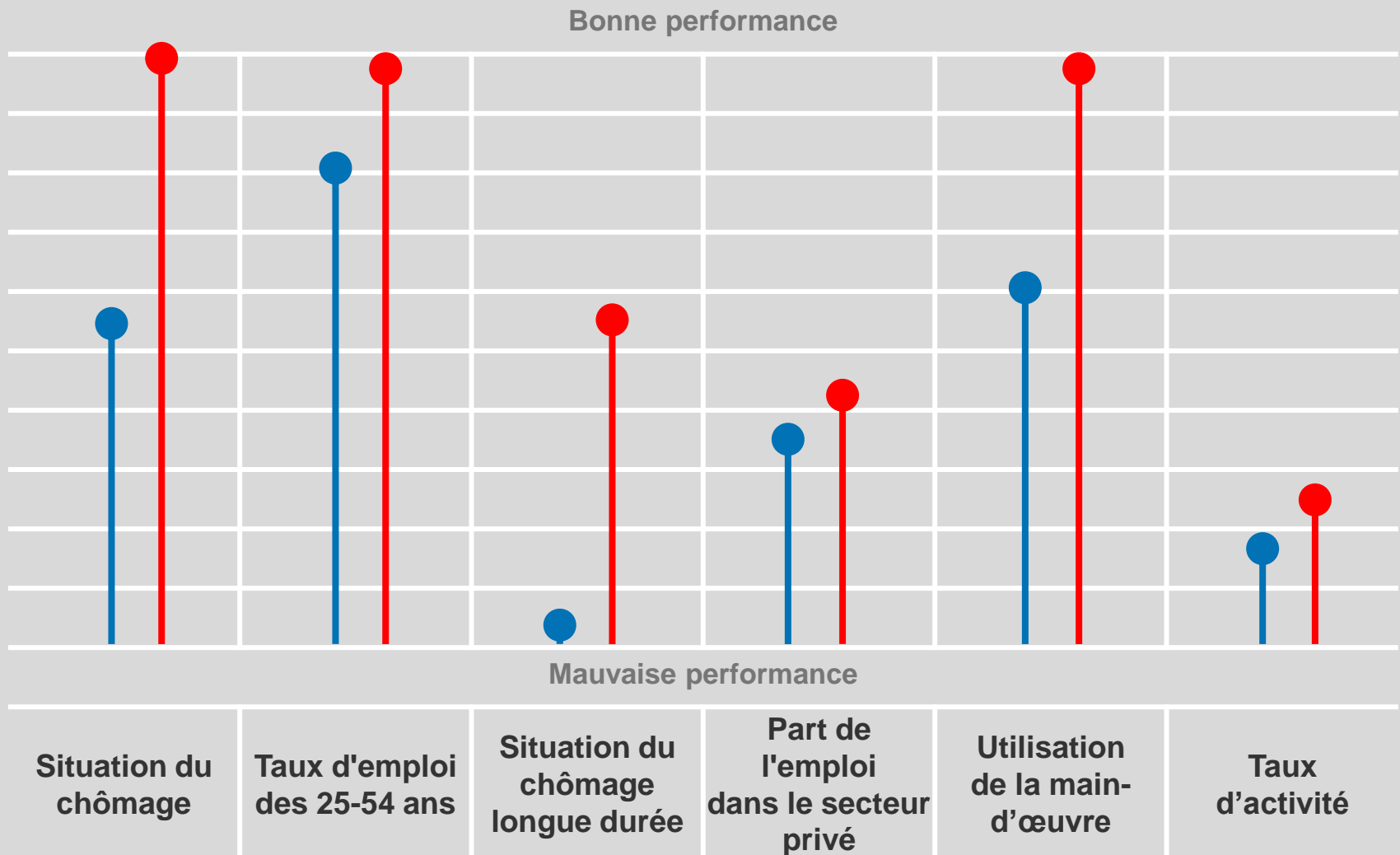


- ✓ La hausse de la vigueur est attribuable en partie à une amélioration de la situation du chômage. Le taux d'emploi des 25-54 ans demeure très élevé.
- ✓ La situation du chômage de longue durée s'améliore et l'utilisation de la main-d'œuvre est en forte hausse.
- ✓ La part de l'emploi dans le secteur privé est en augmentation.

Vigueur du marché du travail > EN HAUSSE

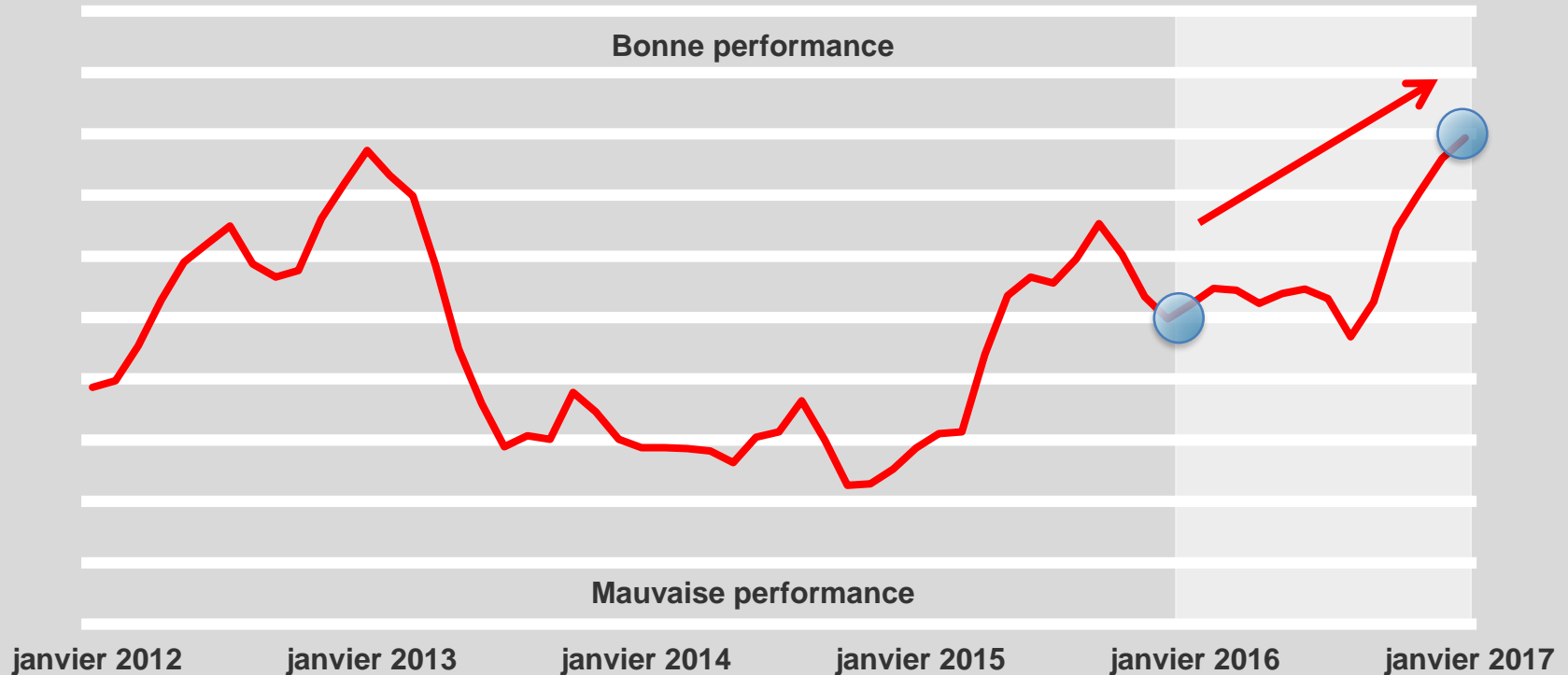
De janvier 2016 à janvier 2017

Indice de l'emploi



Qualité des emplois > **EN HAUSSE**

De janvier 2016 à janvier 2017

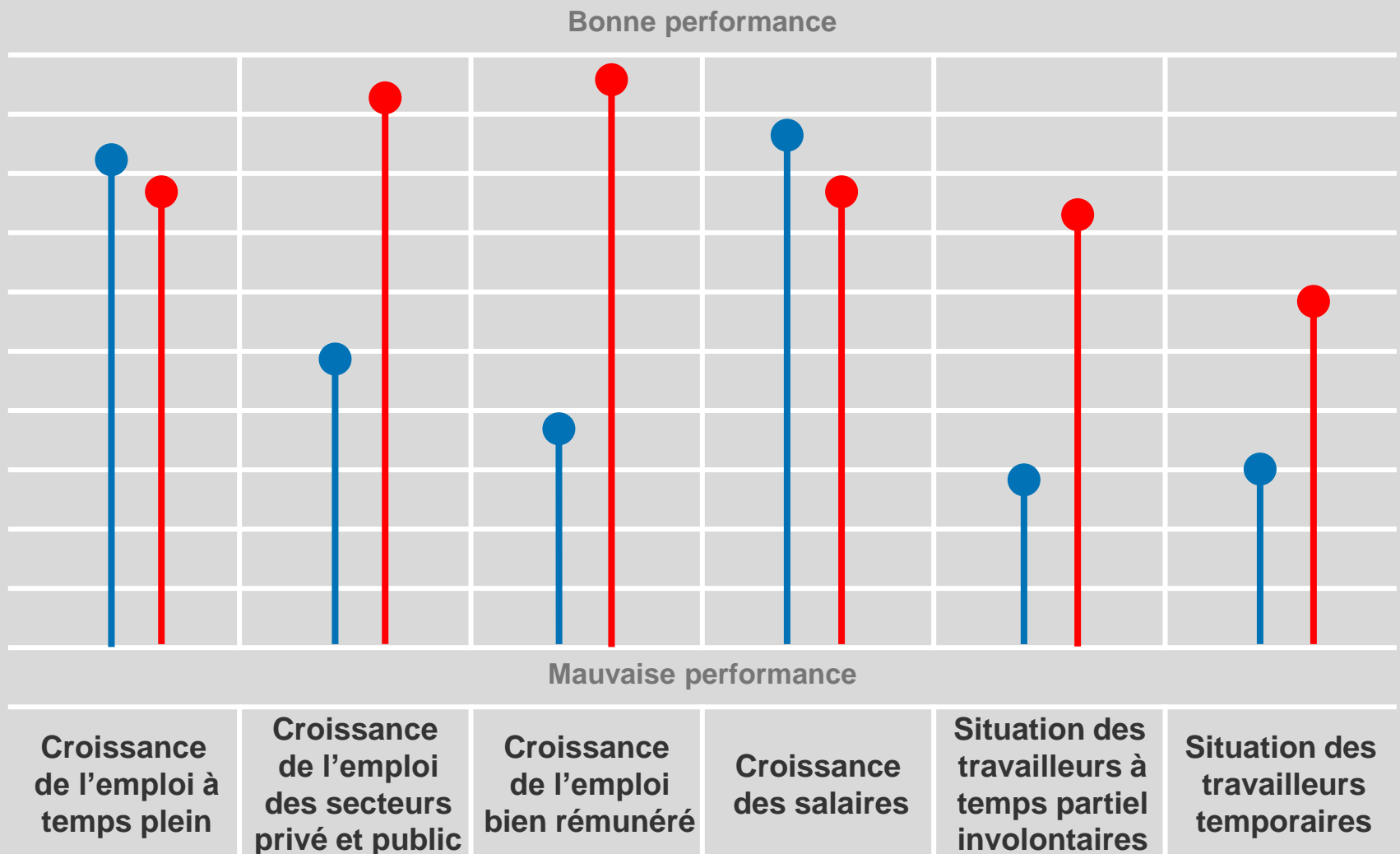


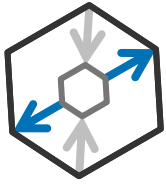
- ✓ La qualité des emplois est en hausse pour les raisons suivantes : la croissance de l'emploi des secteurs privés et publics poursuivent leur hausse, tout comme la croissance des emplois bien rémunérés. La situation des travailleurs à temps partiel et des travailleurs temporaires s'est aussi améliorée.
- ✓ La croissance des salaires est en baisse sur un an.
- ✓ La croissance des emplois à temps plein s'essouffle.

Qualité des emplois > **EN HAUSSE**

De janvier 2016 à janvier 2017

Indice de l'emploi



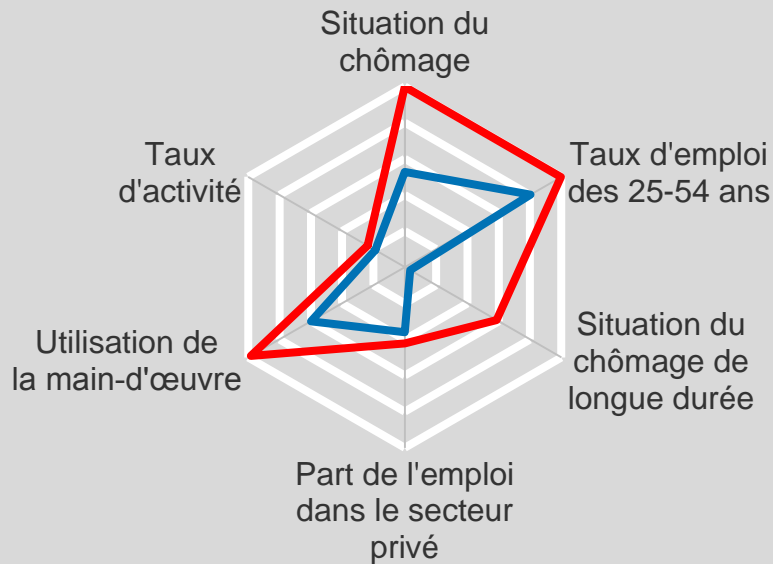


Amélioration
Détérioration

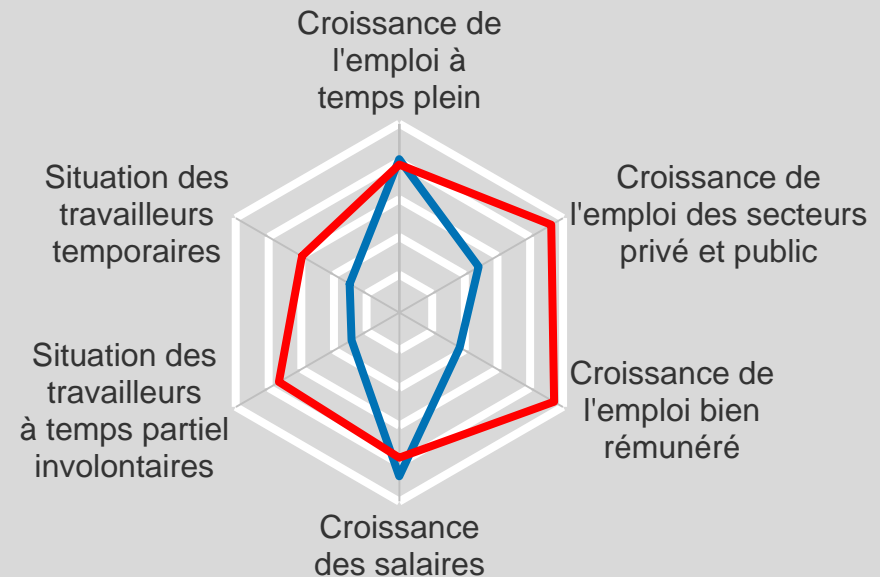
Institut du Québec

Indice de l'emploi

Vigueur du marché du travail EN HAUSSE de janvier 2016 à janvier 2017



Qualité des emplois EN HAUSSE de janvier 2016 à janvier 2017



En chiffres Janvier 2017 au Québec

En nombre (comparativement au niveau de janvier 2016)

- + 96 200 emplois (+ 2,3 %)
- + 66 100 à temps plein (+ 2,0 %)
- + 73 500 dans le secteur privé (+ 2,8 %)
- + 42 600 dans la fonction publique (+ 4,8 %)

Le taux de chômage est passé de 7,6 % à 6,2 %.

En moyenne mobile sur douze mois (janvier 2017 vs. janvier 2016)

- + 41 600 emplois (+ 1,0 %)
- + 49 200 à temps plein (+ 1,5 %)
- + 39 800 dans le secteur privé (+ 1,5 %)
- + 8 100 dans la fonction publique (+ 0,9 %)

Le taux de chômage est passé de 7,7 % à 7,0 %.

Performance des industries sur un an (comparaison en niveau)

Meilleure performance : Services d'enseignement (+ 30 000)

Pire performance : Soins de santé et assistance sociale (- 11 900)

DONNÉES MENSUELLES

+ 3 500 emplois

- 5 400 à temps plein

+ 11 300 emplois dans
le secteur privé

+ 4 000 dans la
fonction publique

Le taux de chômage est
passé de 6,6 % à 6,2 %.

**Pour plus d'information,
veuillez contacter :**

Jean-Guy Côté, Directeur associé

514-340-3188

cote@conferenceboard.ca

Sonny Scarfone, Économiste

438-993-4559

scarfone@conferenceboard.ca

[Document méthodologique](#) disponible au www.institutduquebec.ca

À propos de l'Institut du Québec

Issu d'un partenariat entre le Conference Board du Canada et HEC Montréal, l'Institut du Québec axe ses recherches et ses études sur les enjeux socioéconomiques auxquels le Québec fait face. Il vise à fournir aux autorités publiques et au secteur privé les outils nécessaires pour prendre des décisions éclairées, et ainsi contribuer à bâtir une société plus dynamique, compétitive et prospère.