

# Indice de l'emploi



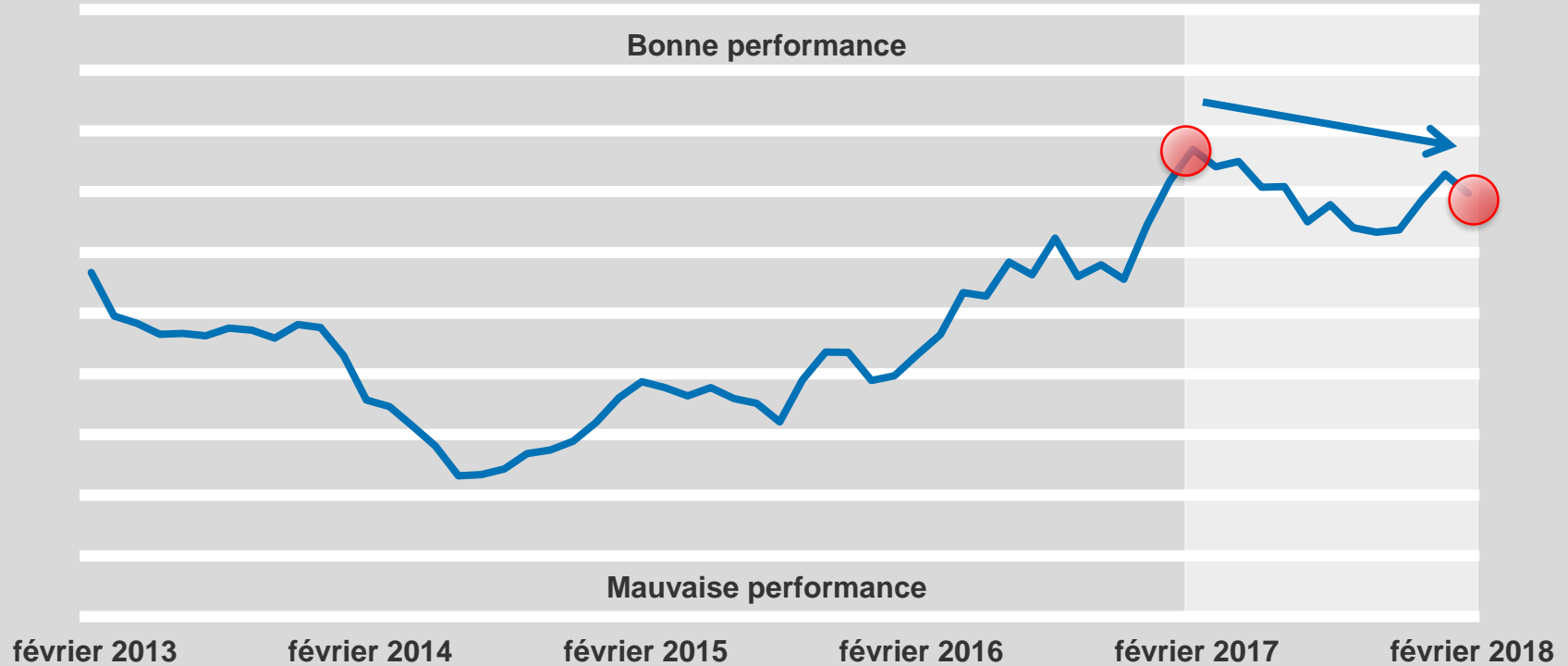
**L'EMPLOI AU QUÉBEC : FÉVRIER 2018**

9 MARS 2018

# Vigueur du marché du travail > EN BAISSSE

De février 2017 à février 2018

# Indice de l'emploi

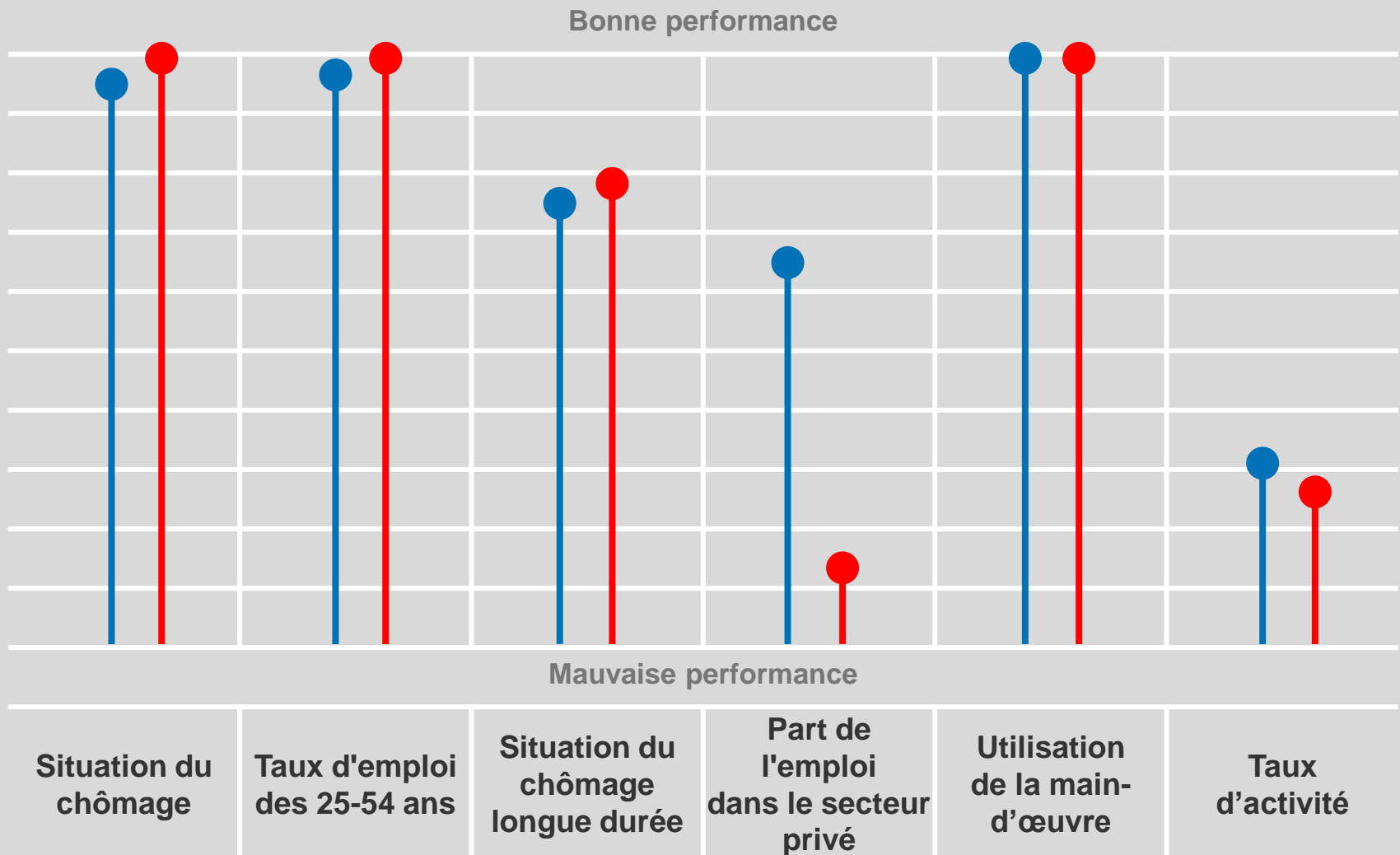


- ✓ Sur un an, nous observons une baisse de la vigueur du marché de l'emploi.
- ✓ La part de l'emploi dans le secteur privé est en baisse sur un an. Cela s'explique par une progression plus importante de l'emploi dans le secteur public.
- ✓ Le taux d'activité est en légère baisse.

# Vigueur du marché du travail > EN BAISSE

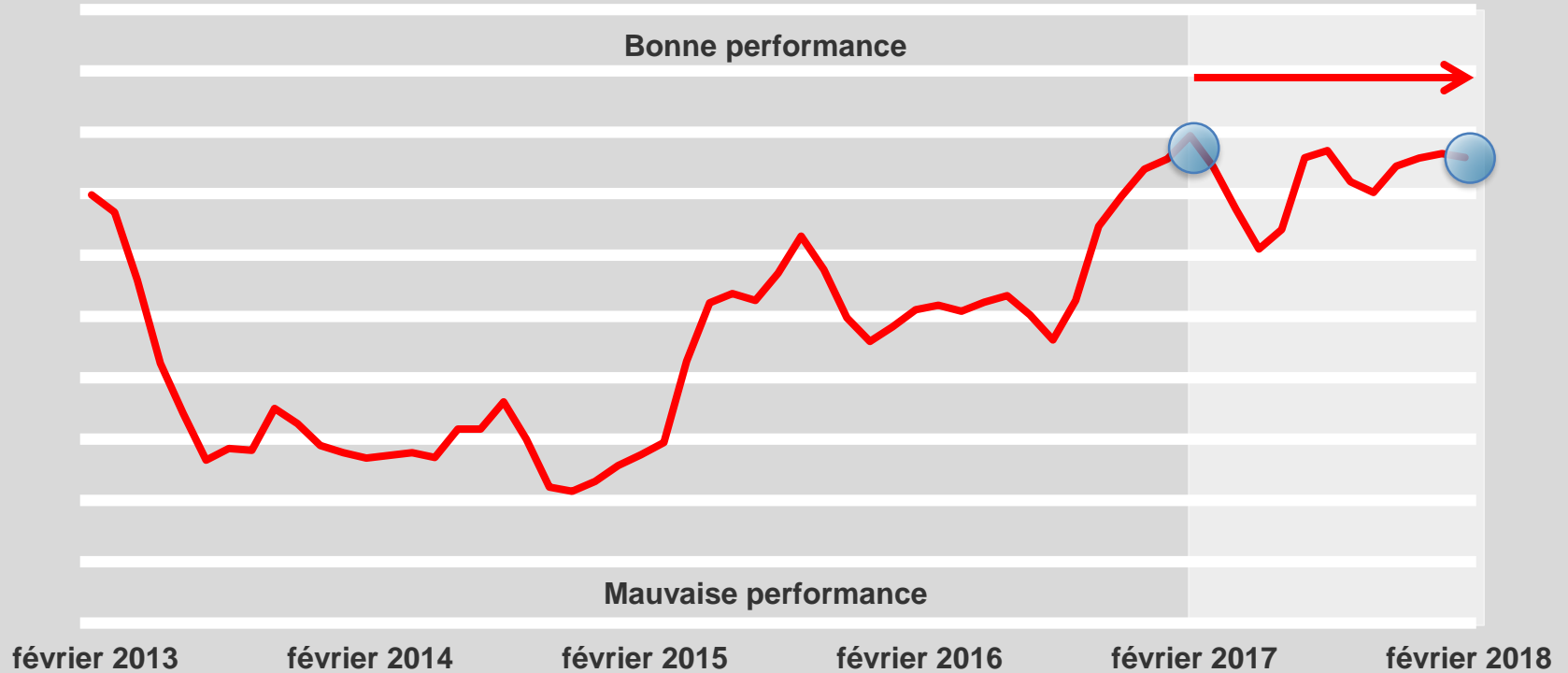
De février 2017 à février 2018

# Indice de l'emploi



## Qualité des emplois > **STABLE**

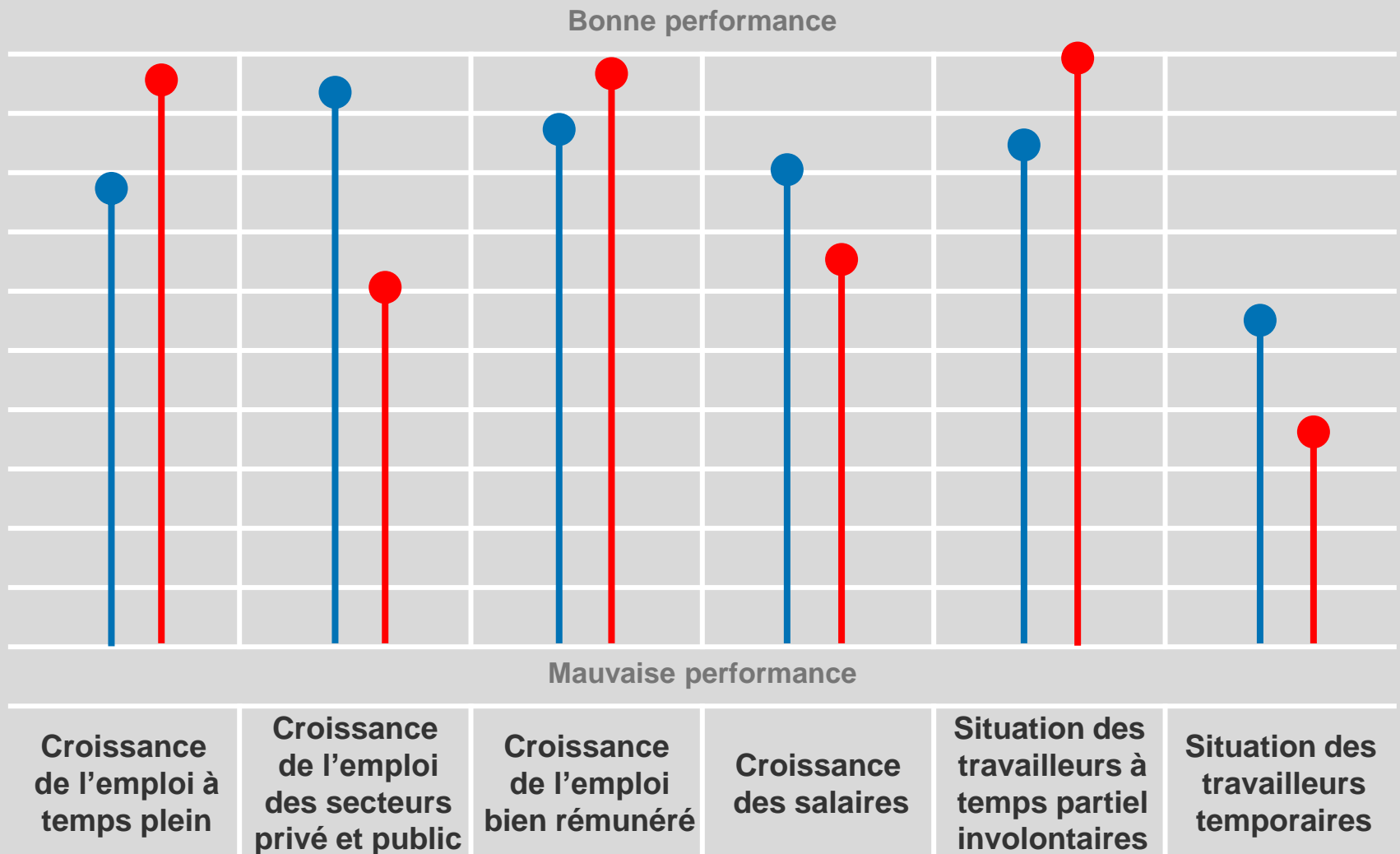
De février 2017 à février 2018

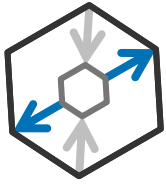


- ✓ La qualité des emplois est stable depuis un an.
- ✓ La croissance de l'emploi à temps plein est meilleure qu'à pareille date l'an dernier.
- ✓ La croissance de l'emploi des secteurs privé et public est en baisse comparativement au rythme d'augmentation de l'an dernier.
- ✓ Après la hausse du mois dernier, la croissance des salaires ralentit. Toutefois, la croissance de l'emploi bien rémunéré est en hausse.

Qualité des emplois > **STABLE**

De février 2017 à février 2018



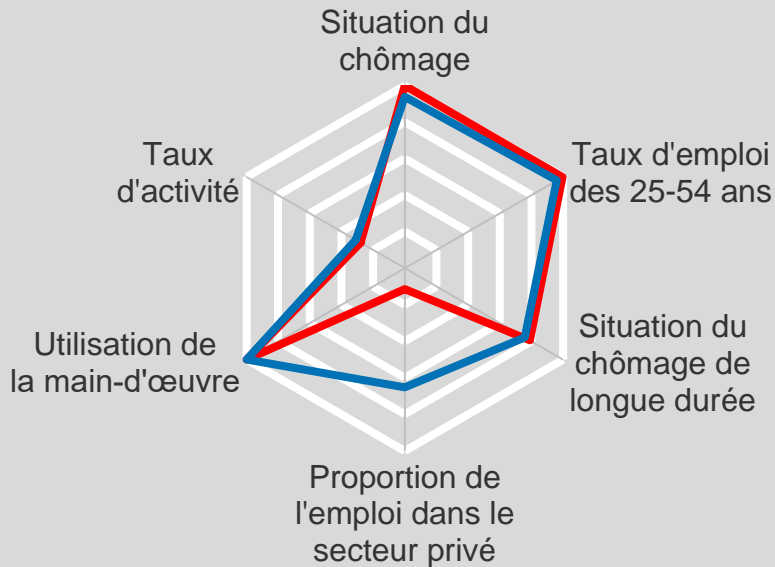


Amélioration  
Détérioration

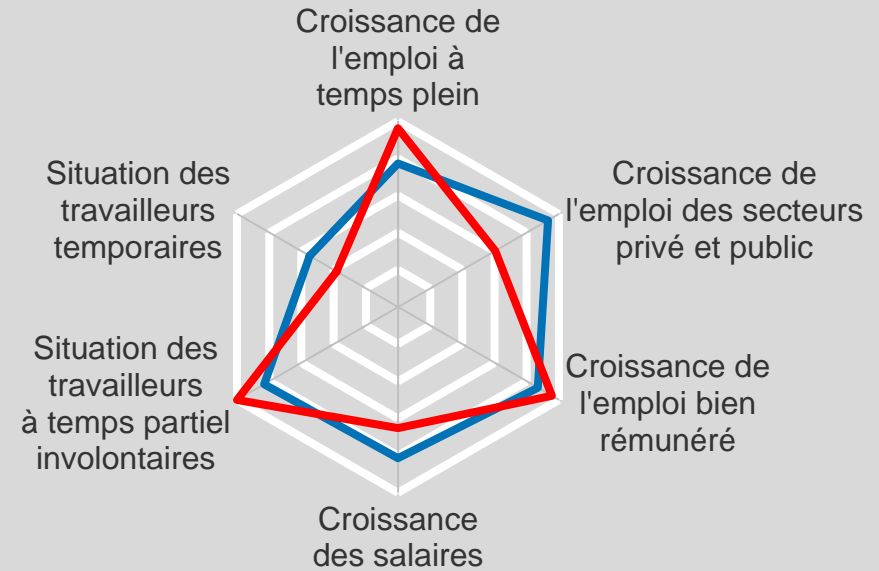
Institut du Québec

Indice de l'emploi

Vigueur du marché du travail  
EN BAISSSE de février 2017 à  
février 2018



Qualité des emplois  
STABLE de février 2017 à  
février 2018



## En chiffres Février 2018 au Québec

### En nombre (comparativement au niveau de février 2017)

- + 73 800 emplois (+ 1,8 %)
- + 108 400 à temps plein (+ 3,2 %)
- + 14 000 dans le secteur privé (+ 0,5 %)
- + 47 700 dans la fonction publique (+ 5,3 %)

Le taux de chômage est passé de 6,4 % à 5,6 %.

### En moyenne mobile sur 12 mois (février 2018 vs. février 2017)

- + 87 700 emplois (+ 2,1 %)
- + 73 600 à temps plein (+ 2,2 %)
- + 39 500 dans le secteur privé (+ 1,5 %)
- + 38 600 dans la fonction publique (+ 4,3 %)

Le taux de chômage est passé de 6,8 % à 5,8 %.

### Performance des industries sur un an (comparaison en niveau)

Meilleure performance : Transport et entreposage (+ 19 200)

Pire performance : Commerce de gros et de détail (- 16 800)

## DONNÉES MENSUELLES

- 2 900 emplois

- 3 200 à temps plein

+ 7 100 emplois dans  
le secteur privé

+ 15 100 dans le  
secteur public

Le taux de chômage est  
passé de 5,4 % à 5,6%.

**Pour plus d'informations,  
veuillez contacter :**

**Mia Homsy, Directrice**

438-837-3551

[homsy@conferenceboard.ca](mailto:homsy@conferenceboard.ca)

**Simon Savard, Économiste**

514-340-3188

[savard@conferenceboard.ca](mailto:savard@conferenceboard.ca)

[Document méthodologique](#) disponible sur [www.institutduquebec.ca](http://www.institutduquebec.ca)

### **À propos de l'Institut du Québec**

Issu d'un partenariat entre le Conference Board du Canada et HEC Montréal, l'Institut du Québec axe ses recherches et ses études sur les enjeux socioéconomiques auxquels le Québec fait face. Il vise à fournir aux autorités publiques et au secteur privé les outils nécessaires pour prendre des décisions éclairées, et ainsi contribuer à bâtir une société plus dynamique, compétitive et prospère.