

Indice de l'emploi



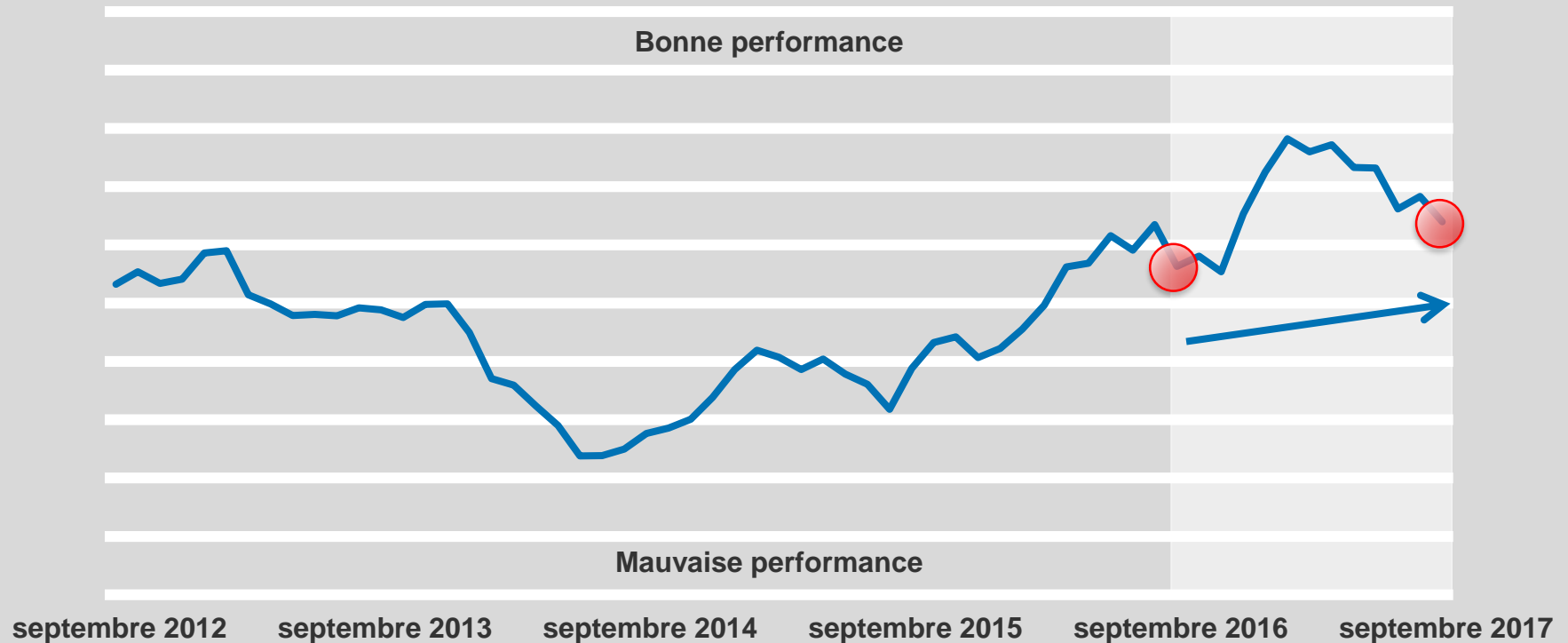
L'EMPLOI AU QUÉBEC : SEPTEMBRE 2017

6 OCTOBRE 2017

Vigueur du marché du travail > EN HAUSSE

De septembre 2016 à septembre 2017

Indice de l'emploi

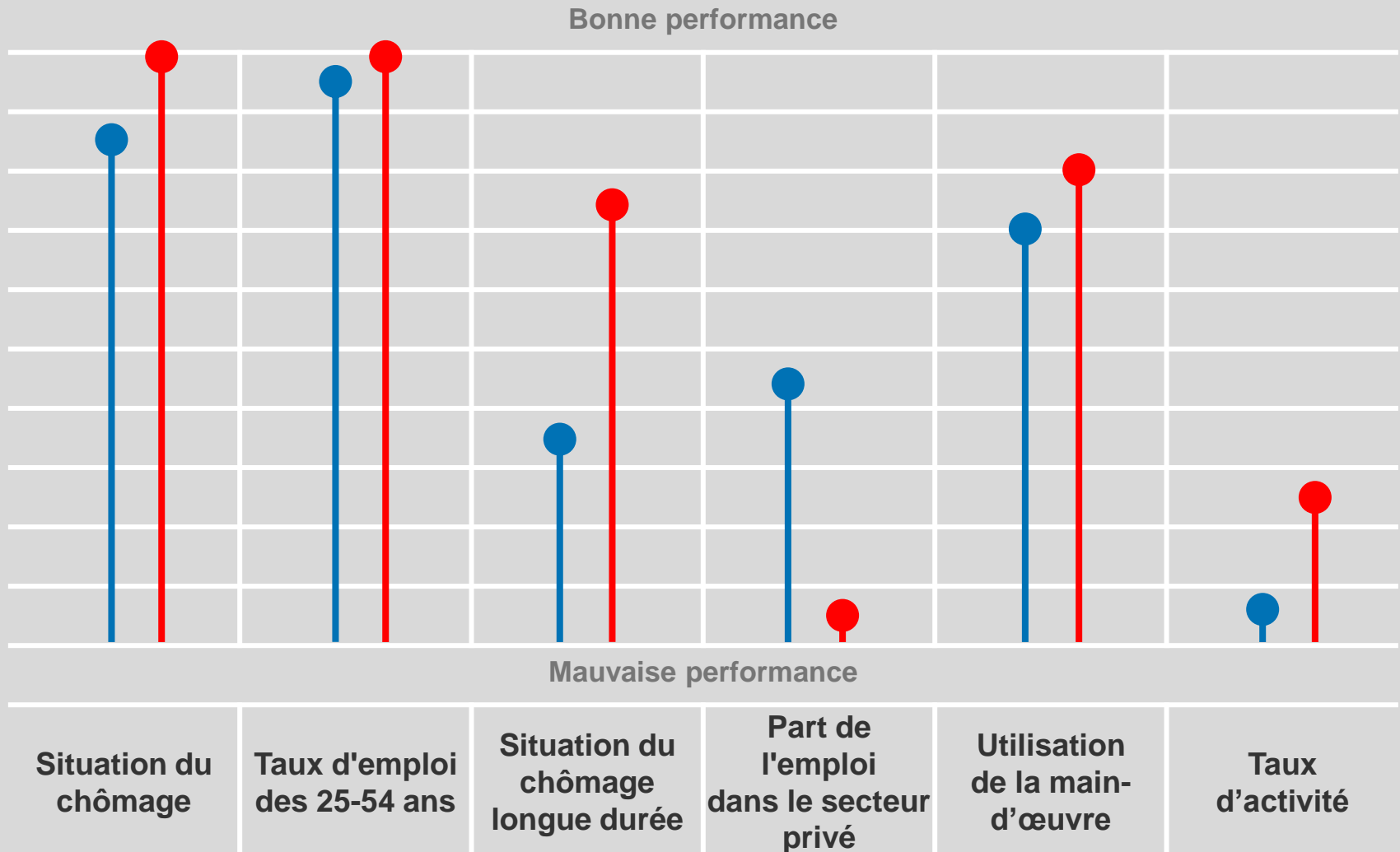


- ✓ La vigueur du marché du travail continue son recul entamé au d/but de 2017, mais demeure plus élevée qu'à pareille date l'an dernier.
- ✓ Le taux de chômage demeure bas, à 6,0 %, et le taux d'emploi des 25 à 54 ans élevé, à 84,2 %.
- ✓ L'utilisation de la main-d'œuvre est en hausse sur un an, tout comme le taux d'activité.
- ✓ Ombre au tableau, le nombre d'emplois dans le secteur privé est en baisse depuis le début de 2017.

Vigueur du marché du travail > EN HAUSSE

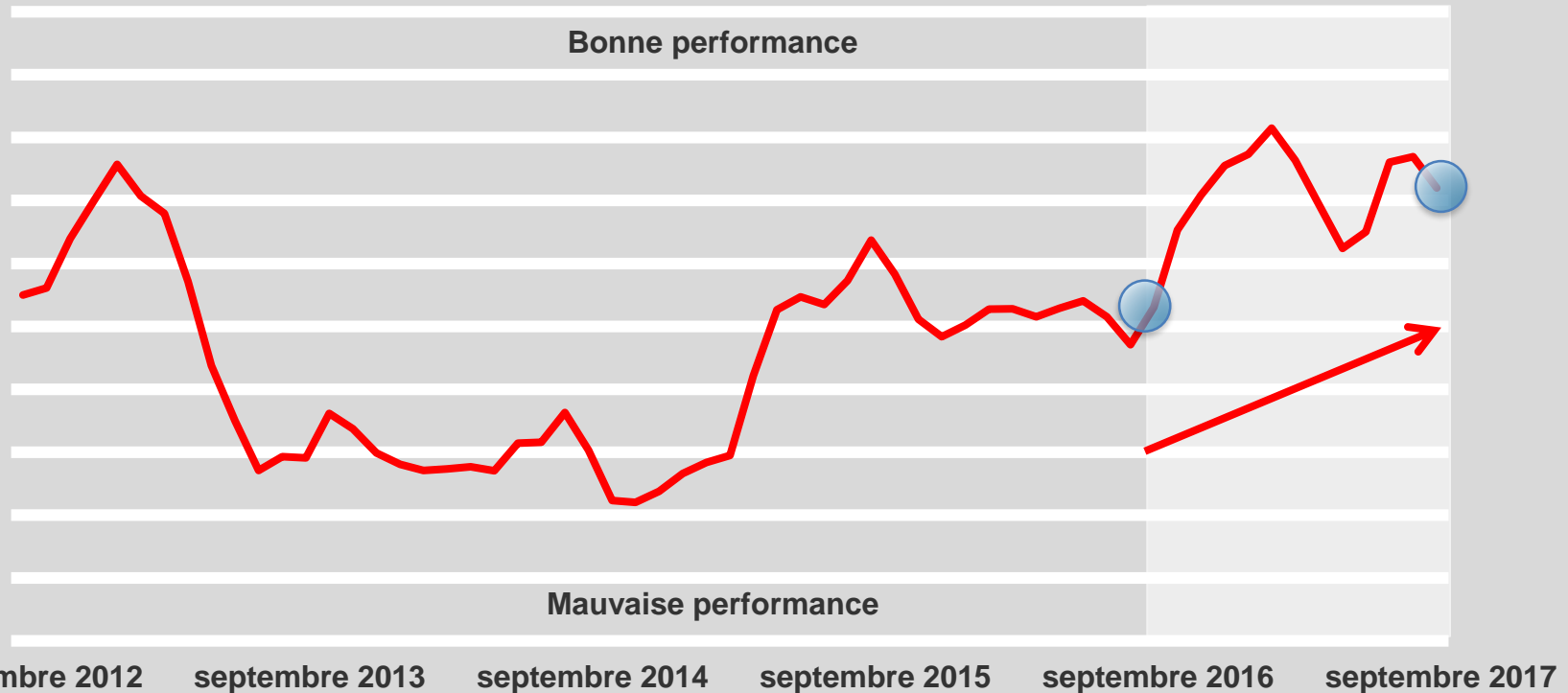
De septembre 2016 à septembre 2017

Indice de l'emploi



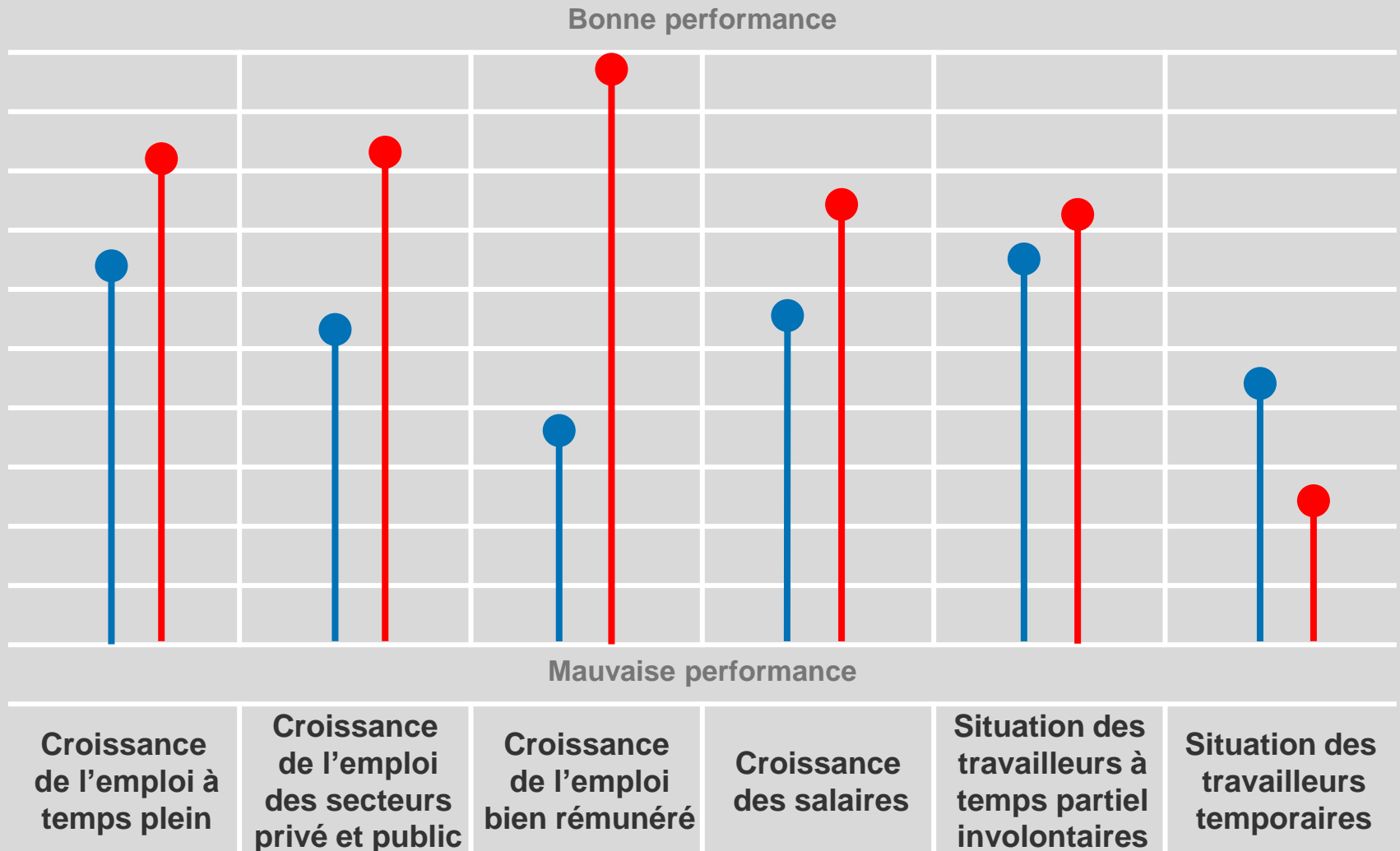
Qualité des emplois > **EN HAUSSE**

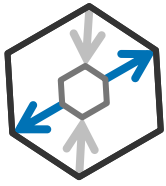
De septembre 2016 à septembre 2017



- ✓ La qualité des emplois est proche de la moyenne de 2017, alors que les emplois dans le secteur public et l'emploi dans les secteurs bien rémunérés connaissent une forte croissance.
- ✓ L'emploi à temps plein demeure au neutre depuis le début de l'année, mais est en hausse sur un an.
- ✓ La croissance des salaires demeure en croissance.

Qualité des emplois > **EN HAUSSE**
 De **septembre 2016** à **septembre 2017**





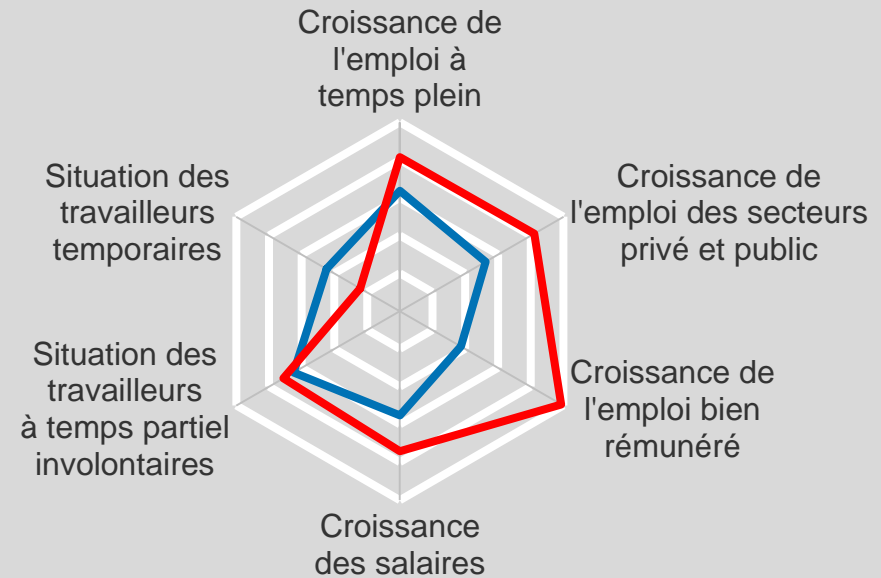
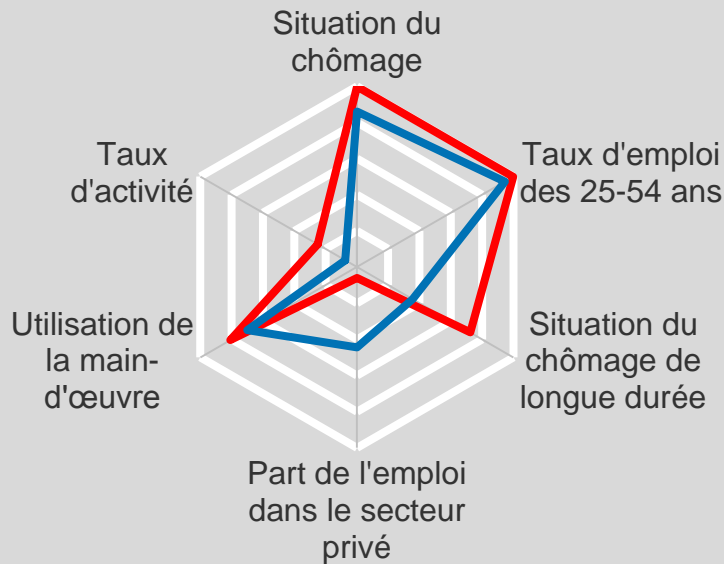
Amélioration
Détérioration

Institut du Québec

Indice de l'emploi

Vigueur du marché du travail
EN HAUSSE de septembre 2016 à
septembre 2017

Qualité des emplois
EN HAUSSE de septembre 2016 à
septembre 2017



En chiffres Septembre 2017 au Québec

En nombre (comparativement au niveau de septembre 2016)

- + 53 500 emplois (+ 1,3 %)
- + 35 600 à temps plein (+ 1,1 %)
- + 15 800 dans le secteur privé (+ 0,6 %)
- + 31 800 dans la fonction publique (+ 3,5 %)

Le taux de chômage est passé de 6,9 % à 6,0 %.

En moyenne mobile sur 12 mois (septembre 2017 vs. septembre 2016)

- + 91 500 emplois (+ 2,2 %)
- + 55 600 à temps plein (+ 1,7 %)
- + 54 700 dans le secteur privé (+ 2,0 %)
- + 38 400 dans la fonction publique (+ 4,3 %)

Le taux de chômage est passé de 7,3 % à 6,2 %.

Performance des industries sur un an (comparaison en niveau)

Meilleure performance : Services prof., scientifiques et tech. (+ 21 900)

Pire performance : Services d'hébergement et de restauration (- 13 200)

DONNÉES MENSUELLES

- 7 600 emplois

+ 17 300 à temps plein

- 1 500 emplois dans
le secteur privé

+ 500 dans le secteur
public

Le taux de chômage est
passé de 6,1 % à 6,0 %.

**Pour plus d'information,
veuillez contacter :**

Jean-Guy Côté, Directeur associé

514-340-7101

cote@conferenceboard.ca

Sonny Scarfone, Économiste

438-993-4559

scarfone@conferenceboard.ca

[Document méthodologique](#) disponible au www.institutduquebec.ca

À propos de l'Institut du Québec

Issu d'un partenariat entre le Conference Board du Canada et HEC Montréal, l'Institut du Québec axe ses recherches et ses études sur les enjeux socioéconomiques auxquels le Québec fait face. Il vise à fournir aux autorités publiques et au secteur privé les outils nécessaires pour prendre des décisions éclairées, et ainsi contribuer à bâtir une société plus dynamique, compétitive et prospère.